

Folio No. 1620

CUENTA PÚBLICA

Cuenta Pública

MUNICIPIO DE ZARAGOZA, S.L.P.

CUENTA PÚBLICA DEL EJERCICIO 2015

DEL 01 DE ENERO AL 31 DE DICIEMBRE DE 2015

		IMPORTE	TOTAL
EXISTENCIA INICIAL			\$ 72,083,984.58
TOTAL DE INGRESOS			\$ 62,228,965.35
4100 IMPUESTOS			\$ 1,776,764.09
4112-1	IMP. PREDIAL (URBANO, SEMIURBANO Y RUSTICO)	\$ 1,346,674.87	
4112-2	IMP. S. ADQ.DE INM. Y DER. REALES (TRAS. DE DOM.)	\$ 419,568.77	
4103	IMP. DE PLUSVALIA	\$ -	
4111-1	IMP. SOBRE DIVERSIONES Y ESPECT. PUB.	\$ 10,520.45	
4200 DERECHOS			\$ 2,069,943.83
4141-1	SERVICIO DE ABASTECIMIENTO DE AGUA POTABLE	\$ 827,322.50	
4202	SERVICIO DE ASEO PUBLICO	\$ -	
4141-8	SERVICIO DE PANTEONES	\$ 20,794.00	
4204	SERVICIO DE RASTRO	\$ -	
4141-9	SERVICIO DE PLANEACION	\$ 664.00	
4206	SERVICIO DE TRANSITO Y SEGURIDAD PUBLICA		
4141-3	SERVICIO DE REGISTRO CIVIL	\$ 183,956.00	
4141-2	PERMISO PARA CIRCULAR SIN PLACAS	\$ 24,950.00	
4141-4	SERVICIO DE NOMENCLATURA URBANA	\$ 3,340.00	
4141-5	LIC. Y REFRE. PARA VENTA DE BEBIDAS DE BAJA GRAD.	\$ 655,710.92	
4141-6	EXP. DE CONSTANCIAS,CERTIFICACIONES Y PERMISOS	\$ 61,622.00	
4141-7	SERVICIOS CATASTRALES	\$ 291,584.41	
4141-11	SERVICIOS DE PUBLICIDAD Y ANUNCIOS	\$ -	
4300 PRODUCTOS			\$ 472,777.20
4301	ENAJENACION DE MUEBLES E INMUEBLES	\$ -	
4302	VENTA DE PUBLICACIONES	\$ -	
4151-01	ARREND. O EXPLOTACION DE BIENES PUBLICOS	\$ 472,777.20	
	A) MERCADOS	\$ 472,777.20	
	B) AUDITORIO		
4304	RENDIMIENTOS DE CAPITAL (INTS BANCARIOS A FAVOR)	\$ 13,387.06	13,387.06
4305	USO DE LOTES EN PANTEONES	\$ -	
4306	VENTA DE BIENES MOSTRENCOS	\$ -	
4400 APROVECHAMIENTOS			\$ 157,018.66
4144-1	MULTAS ADMINISTRATIVAS	\$ 7,218.00	

4162-1	MULTAS POLICIA Y TRANSITO	\$	1,582.00
4169-3	DEPOSITOS POR IDENTIFICAR	\$	55,467.01
4404	GASTOS DE EJECUCION	\$	-
4405	INDEMNIZACIONES	\$	-
4164-01	REINTEGROS Y REEMBOLSOS	\$	62,392.65
4169-2	FERIAS Y EXPOCISIONES	\$	-
4169-1	DONACIONES, HERENCIAS Y LEGADOS	\$	30,359.00

4600 PARTICIPACIONES

\$ 27,861,023.44

4211-1	FONDO GENERAL	\$	17,136,268.24
4211-1	FONDO DE FOMENTO MUNICIPAL	\$	5,946,123.85
4211-3	TENENCIAS	\$	149,476.87
4604	INCENTIVO PARA LA RECAUDACION	\$	-
4211-4	I.E.S.P.S.	\$	2,055,200.29
4211-6	I.S.A.N.	\$	866,225.92
4211-5	I.E.S.P.S. GASOLINA	\$	202,251.58
4211-7	FONDO DE FISCALIZACION	\$	1,505,476.69
4211-8	DEVOLUCION 2% SOBRE NOMINA	\$	-
	APOYO EXTRAORDINARIO	\$	-

4700 INGRESOS EXTRAORDINARIOS

\$ 29,878,051.07

4211-A	FONDO DE APORT. PARA LA INFRAESTRUCTURA SOCIAL	\$	12,723,073.00
4211-9	FONDO DE APORT. PARA EL FORTALECIMIENTO MUNICIPAL	\$	12,098,642.00
4213-1	OTROS INGRESOS RAMO20 (REINTEGROS, REEMBOLSOS, INTERESES, OTROS)	\$	3,433,830.00
4213-2	OTROS INGRESOS FEIS (REINTEGROS, REEMBOLSOS, INTERESES, OTROS)	\$	1,622,506.07

4800 INGRESOS A CUENTA DE TERCEROS

\$ -

4801	D.I.F.	\$	-
4311	OTROS ()	\$	-

SUMA DE LOS INGRESOS MAS EXISTENCIA INICIAL

\$ 134,312,949.93

EGRESOS

5100 SERVICIOS PERSONALES

\$ 22,001,730.94

5111-1111	DIETAS	\$	2,785,314.00
5111-1131	SUELDO BASE	\$	8,095,463.30
5112-1212	HONORARIOS ASIMILABLES A SALARIOS	\$	1,705,938.00
5112-1221	SUELDO BASE A PERSONAL EVENTUAL	\$	4,812,389.20
5113-1321	PRIMA VACACIONAL	\$	101,249.85

5113-1322	PRIMA DOMINICAL	\$	39,877.00
5113-1323	AGUINALDO	\$	1,809,302.54
5113-1324	ISR PAGADO POR MUNICIPIO	\$	208,927.00
5113-1330	HORAS EXTRAORDINARIAS	\$	366,957.00
5114-1442	SERVICIO MEDICO	\$	585,382.40
5115-1511	FONDO DE AHORRO	\$	343,204.82
5115-1521	INDEMNIZACIONES Y LIQUIDACIONES POR RETIRO	\$	757,289.83
5115-1541	PRESTACIONES CONTRACTUALES MENSUALES	\$	390,436.00

5121 MATERIALES Y SUMINISTROS

\$ 3,547,874.80

5121-2111	MATERIALES Y UTILES Y EQUIPOS MENORES	\$	488,528.64
5121-2121	MATERIAL Y UTILES DE IMPRESIÓN Y REPRODUCCION	\$	156,751.98
5121-2141	MATERIALES, UTILES Y EQUIPOS MENORES DE TECNOLOGIA	\$	5,000.00
5121-2151	MATERIAL, IMPRESIÓN E INFORMACION DIGITAL	\$	6,347.52
5121-2161	MATERIAL DE LIMPIEZA		99,414.80
5122-2211	ALIMENTACION EN OFICINAS O LUGARES DE TRABAJO	\$	147,839.66
5122-2212	ALIMENTACION EN EVENTOS OFICIALES	\$	174,306.27
5122-2421	CEMENTO Y PRODUCTS DE CONCRETO	\$	1,299.20
5124-2491	MATERIAL ELECTRICO Y ELECTRONICO	\$	545,062.65
5124-2491	OTROS, MATERIALES Y ARTS DE CONSTRUCCION	\$	25,380.80
5126-2610	COMBUSTIBLES, LUBRICANTES Y ADITIVOS	\$	1,761,515.14
5127-2731	ARTICULOS DEPORTIVOS	\$	80,887.14
5128-2821	MATERIALES DE SEGURIDAD PUBLICA	\$	55,540.80
5129-2911	HERRAMIENTAS MENORES	\$	-

5131 SERVICIOS GENERALES

5,520,655.87

5131-3111	ENERGIA ELECTRICA	\$	4,989,107.00
5131-3131	AGUA	\$	315,647.68
5131-3141	TELEFONIA TRADICIONAL	\$	72,525.00
5131-3151	TELEFONIA CELULAR	\$	23,776.05
5131-3171	SERVICIOS DE ACCESO DE INTERNET, REDES	\$	119,600.14

5132 SERVICIOS DE ARRENDAMIENTO

625,765.54

5132-3231	ARRENDAMIENTO DE MOBILIARIO Y EQUIPO DE ADMON		605,256.74
5132-3261	ARRENDAMIENTO DE MAQUINARIA, OTROS E		20,508.80

5133 SERVICIOS PROFESIONALES

425,160.00

5133-3311	SERVICIOS LEGALES, DE CONTABILIDAD, AUD	\$	400,800.00
5133-3331	SERVICIOS DE CONSULTORIA ADMINISTRATIVA	\$	24,360.00

5134 SERVICIOS FINANCIEROS Y BANCARIOS

261,534.12

5134-3411	SERVICIOS FINANCIEROS Y BANCARIOS	\$	99,900.52
5134-3441	SEGUROS DE RESPONSABILIDAD PATRIMONIAL	\$	151,313.60
5134-3471	FLETES Y MANIOBRAS	\$	10,320.00

5135 SERVICIOS DE INSTALACION, REPARACION MTTTO Y CONSERVACION

1,129,527.56

5135-3511	CONSERVACION Y MANTENIMIENTO MENOR DE INMUEBLES	\$	536,812.27
5135-3521	INSTALACION, REPARACION Y MANTENIMIENTO DE EQUIPO DE ADMON	\$	36,129.12
5135-3531	INSTALACION, REPARACION Y MANTENIMIENTO DE EQUIPO DE COMPUTO	\$	2,203.78
5135-3551	REPARACION Y MANTENIMIENTO DE EQUIPO DE TRANSPORTE	\$	554,382.39

5113 SERVICIOS DE COMUNICACIÓN SOCIAL		
36-3611	DIFUSION POR RADIO, TELEVISION Y OTROS	\$ 117,844.00
<hr/>		
5136-3751	VIATICOS EN EL PAIS	\$ 183,574.84
<hr/>		
5138 SERVICIOS OFICIALES		
5138-3811	GASTOS DE CEREMONIAL	\$ 1,109,732.89
5138-3821	GASTOS DE ORDEN SOCIAL Y CULTURAL	\$ 985,931.20
5138-3841	EXPOSICIONES	\$ 2,771,607.80
<hr/>		
5139 OTROS SERVICIOS GENERALES		
5139-3921	IMPUESTOS Y DERECHOS	\$ 1,518.00
5139-3922	IMPUESTO SOBRE NOMINA	\$ 383,179.00
<hr/>		
5212-4151	TRANSFERENCIAS INTERNAS OTORGADAS A ENTIDADES PARA	\$ 178,953.66
<hr/>		
5241 AYUDA SOCIALES A PERSONAS		
5241-4411	AYUDAS SOCIALES	\$ 5,299,268.82
5242-4421	BECAS Y OTRAS AYUDAS PARA PROGRAMAS	\$ 640,500.00
5243-4431	AYUDAS SOCIALES A INSTITUCIONES DE ENSEÑANZA	\$ 191,650.24

TOTAL DE EGRESOS

\$ 45,376,009.08

EXISTENCIA INICIAL

\$ 72,083,984.58

ajuste de auditoría

\$ 343,737.54

TOTAL DE INGRESOS

\$ 62,228,965.35

TOTAL DE EGRESOS

\$ 45,376,009.08

EXISTENCIA FINAL AL 31 DE DICIEMBRE DE 2015

\$ 88,593,203.31

CUENTAS DEL ESTADO DE SITUACIÓN FINANCIERA

CAJA	\$	32,318.07
BANCOS	-\$	8,898,229.73
CUENTAS POR COBRAR	\$	1,503,791.57
ACTIVO FIJO	\$	108,385,537.94
ALMACÉN	\$	-
CUENTAS POR PAGAR	\$	6,474,096.71
IMPUESTOS POR PAGAR	\$	5,956,117.83

EXISTENCIA AL 31 DE DICIEMBRE DE 2015

\$ 88,593,203.31

PRESIDENTA MUNICIPAL

C. JAVIER GÓMEZ PEÑA

TESORERA MUNICIPAL

ING. JOSE EMMANUEL HERNANDEZ SALAZAR

4a REGIDORA, COMISIÓN DE HACIENDA

C. AMADA GUADALUPE MORALES ZAVALA

MUNICIPIO DE ZARAGOZA
ESTADO DE SAN LUIS POTOSI
Estado de Situación Financiera
AL 31/DIC/2015
(Cifras en pesos y centavos)

ACTIVO

ACTIVO CIRCULANTE

EFFECTIVO	\$32,318.07
BANCOS/TESORERÍA	-\$8,898,229.73
DEUDORES DIVERSOS POR COBRAR A CORTO PLAZO	\$1,503,791.57

Suma ACTIVO CIRCULANTE -\$7,362,120.09

ACTIVO NO CIRCULANTE

TERRENOS	\$25,000.00
INFRAESTRUCTURA	\$63,932,474.90
CONSTRUCCIONES EN PROCESO EN BIENES DE DOMINI	\$33,347,570.41
CONSTRUCCIONES EN PROCESO EN BIENES PROPIOS	\$729,678.74
OTROS BIENES INMUEBLES	\$2,734,391.00
MOBILIARIO Y EQUIPO DE ADMINISTRACIÓN	\$1,374,035.56
EQUIPO E INSTRUMENTAL MÉDICO Y DE LABORATORIO	\$9,375.12
VEHICULOS Y EQUIPO DE TRANSPORTE	\$1,861,498.11
MAQUINARIA, OTROS EQUIPOS Y HERRAMIENTAS	\$3,833,798.55
ESTUDIOS, FORMULACIÓN Y EVALUACIÓN DE PROYECT	\$537,715.55

Suma ACTIVO NO CIRCULANTE \$108,385,537.94

TOTAL DE ACTIVO

\$101,023,417.85

PASIVO

PASIVO CIRCULANTE

PROVEEDORES POR PAGAR A CORTO PLAZO	\$322,272.16
RETENCIONES Y CONTRIBUCIONES POR PAGAR A CORT	\$5,956,117.83
OTRAS CUENTAS POR PAGAR A CORTO PLAZO	\$6,151,824.55

Suma PASIVO CIRCULANTE \$12,430,214.54

TOTAL DE PASIVO

\$12,430,214.54

PATRIMONIO

HACIENDA PÚBLICA /PATRIMONIO GENERADO

RESULTADO DEL EJERCICIO (AHORRO)	\$16,852,956.27
RESULTADOS DE EJERCICIOS ANTERIORES	\$71,740,247.04

Suma HACIENDA PÚBLICA /PATRIMONIO GENERADO \$88,593,203.31

TOTAL DE PATRIMONIO

\$88,593,203.31

TOTAL DE PASIVO Y PATRIMONIO

\$101,023,417.85


C.JAVIER GOMEZ PEÑA
PRÉSIDENTE MUNICIPAL

C.AMADA GUADALUPE MORALES ZAVALA
REGIDORA DE HACIENDA


ING.JOSE EMMANUEL HERNANDEZ SALAZAR
TESORERO MUNICIPAL

LIC.RAFABEL AYARADO MARTINEZ
SÍNDICO MUNICIPAL

**Estado de Variación en la Hacienda Pública
DEL 1º DE ENE AL 31/DIC/2015**




(Cifras en pesos y centavos)

CONCEPTO	Hacienda Pública / Patrimonio Contribuido	Hacienda Pública / Patrimonio Generado de Ejercicios Anteriores	Hacienda Pública / Patrimonio Generado del Ejercicio	Ajustes por Cambios de Valor	TOTAL
Rectificaciones de Resultados de Ejercicios Anteriores 2014					
Rectificaciones de Resultados de Ejercicios Anteriores					
Patrimonio Neto Inicial Ajustado del Ejercicio 2014					
Aportaciones					
Donaciones de Capital					
Variaciones de la Hacienda Pública/Patrimonio Neto del Ejercicio 2014					
Resultados del Ejercicio (Ahorro/Desahorro)					
Resultados de Ejercicios Anteriores					
Revalúos					
Reservas					
<u>Hacienda Pública/Patrimonio Neto Final del Ejercicio 2014</u>					
Patrimonio Neto Inicial Ajustado del Ejercicio 2014					
Actualización de la Hacienda Pública/Patrimonio					
Cambios de la Hacienda Pública/Patrimonio Neto del Ejercicio 2015					
Aportaciones					
Donaciones de Capital					
Actualización de la Hacienda Pública/Patrimonio					
Variaciones de la Hacienda Pública/Patrimonio Neto del Ejercicio 2015					
Resultados del Ejercicio (Ahorro/Desahorro)					
Resultados de Ejercicios Anteriores					
Revalúos					
Reservas					
<u>Saldo Neto en la Hacienda Pública / Patrimonio del Ejercicio 2015</u>					

**Estado de Variación en la Hacienda Pública
DEL 1º DE ENE AL 31/DIC/2015**

(Cifras en pesos y centavos)

CONCEPTO	Hacienda Pública / Patrimonio Contribuido	Hacienda Pública / Patrimonio Generado de Ejercicios Anteriores	Hacienda Pública / Patrimonio Generado del Ejercicio	Ajustes por Cambios de Valor	TOTAL
----------	---	---	--	------------------------------	-------

C.JAVIER GOMEZ REINA PRESIDENTE MUNICIPAL					
C.AMADA GUADALUPE MORALES ZAVALA REGIDORA DE HACIENDA					
ING. JOSE EMMANUEL HERNANDEZ SALAZAR TESORERO MUNICIPAL					
LIC. PABLO GUERRERO MARTINEZ SINDICO MUNICIPAL					

MUNICIPIO DE ZARAGOZA
ESTADO DE SAN LUIS POTOSI
Estado de Cambios en la Situación Financiera
DEL 1 DE ENERO AL 31/DIC/2015
(Cifras en pesos y centavos)

	Origen	Aplicación
ACTIVO		\$23,737,757.55
ACTIVO CIRCULANTE	\$11,188,972.60	
EFFECTIVO Y EQUIVALENTES	\$11,341,047.24	
DERECHOS A RECIBIR EFECTIVO O EQUIVALENTES		\$152,074.64
ACTIVO NO CIRCULANTE		\$34,926,730.15
BIENES INMUEBLES, INFRAESTRUCTURA Y CONSTRUCCIO		\$34,052,249.15
BIENES MUEBLES		\$874,481.00
ACTIVOS DIFERIDOS		
PASIVO	\$7,228,538.82	
PASIVO CIRCULANTE	\$7,228,538.82	
CUENTAS POR PAGAR A CORTO PLAZO	\$7,228,538.82	
PATRIMONIO	\$16,509,218.73	
HACIENDA PÚBLICA /PATRIMONIO GENERADO	\$16,509,218.73	
RESULTADOS DEL EJERCICIO (AHORRO/ DESAHORRO)		\$3,957,370.98
RESULTADOS DE EJERCICIOS ANTERIORES	\$20,466,589.71	




 C.JAVIER GOMEZ REINA
 PRESIDENTE MUNICIPAL

 C.AMADA GUADALUPE MORALES ZAVALA
 REGIDORA DE HACIENDA



 ING. JOSE EMMANUEL HERNANDEZ SALAZAR
 TESORERO MUNICIPAL



 LIC. RAFAEL ELVARADO MARTINEZ
 SINDICO MUNICIPAL

ESTADO ANALÍTICO DEL ACTIVO
Del 1 diciembre al 31 diciembre 2015

C O N C E P T O	Cargos del		Abonos del	Saldo Final	Variación del Periodo
	Periodo 2	Periodo 3			
	Saldo Inicial 1		Periodo 3		
1111 EFECTIVO	32,318.07	0.00	0.00	32,318.07	0.00
1111 EFECTIVO	32,318.07	0.00	0.00	32,318.07	0.00
1112 BANCOS/TESORERÍA	-2,658,694.70	8,042,131.63	14,281,666.66	-8,898,229.73	-6,239,535.03
1112-01 BANORTE	-1,129,980.96	0.00	0.00	-1,129,980.96	0.00
1112-01-001 BTE TESORERIA 401120200	-1,528,713.74	8,042,131.63	14,281,666.66	-7,768,248.77	-6,239,535.03
1122 CUENTAS POR COBRAR A CORTO PLAZO	0.00	5,458,482.47	5,458,482.47	0.00	0.00
1122 CUENTAS POR COBRAR A CORTO PLAZO	0.00	5,458,482.47	5,458,482.47	0.00	0.00
1123 DEUDORES DIVERSOS POR COBRAR A CORTO PLAZO	1,315,563.10	221,175.50	32,947.03	1,503,791.57	188,228.47
1123 DEUDORES DIVERSOS POR COBRAR A CORTO PLA	1,315,563.10	221,175.50	32,947.03	1,503,791.57	188,228.47
1124 INGRESOS POR RECUPERAR A CORTO PLAZO	0.00	154,308.50	154,308.50	0.00	0.00
1124 INGRESOS POR RECUPERAR A CORTO PLAZO	0.00	154,308.50	154,308.50	0.00	0.00
1231 TERRENOS	25,000.00	0.00	0.00	25,000.00	0.00
1231 TERRENOS	25,000.00	0.00	0.00	25,000.00	0.00
1234 INFRAESTRUCTURA	31,006,988.55	32,925,486.35	0.00	63,932,474.90	32,925,486.35
1234-10 Infraestructura Municipal2013(ofnas,baño	31,006,988.55	32,925,486.35	0.00	63,932,474.90	32,925,486.35
1235 CONSTRUCCIONES EN PROCESO EN BIENES DE DOMINIO I	58,765,154.67	3,803,414.02	29,220,998.28	33,347,570.41	-25,417,584.26
1235-1 Edificación Habitacional en Proceso	6,409,019.79	1,218,188.12	2,216,118.39	5,411,089.52	-997,930.27
1235-2 Edificación no Habitacional en Proceso	11,347,789.19	2,691,523.46	2,050,543.78	11,988,768.87	640,979.68
1235-3 Construcción de Obras para el Abastecimi	4,365,501.18	198,417.69	3,604,616.01	959,302.86	-3,406,198.32
1235-4 División de Terrenos y Construcción de O	26,842,084.60	-304,715.25	16,383,212.98	10,154,156.37	-16,687,928.23
1235-5 Construcción de Vías de Comunicación en	4,083,932.67	0.00	3,311,920.51	772,012.16	-3,311,920.51
1235-7 Instalaciones y Equipamiento en Construc	5,746,404.36	0.00	1,684,163.73	4,062,240.63	-1,684,163.73
1235-9 Trabajos de Acabados en Edificaciones y	-29,577.12	0.00	-29,577.12	0.00	29,577.12
1236 CONSTRUCCIONES EN PROCESO EN BIENES PROPIOS	4,034,166.81	0.00	3,304,488.07	729,678.74	-3,304,488.07
1236-1 Edificación Habitacional en Proceso	2,830,556.84	0.00	2,411,123.00	419,433.84	-2,411,123.00
1236-2 Edificación no Habitacional en Proceso	369,904.88	0.00	411,502.48	-41,597.60	-411,502.48
1236-4 División de Terrenos y Construcción de O	66,827.60	0.00	0.00	66,827.60	0.00
1236-7 Instalaciones y Equipamiento en Construc	766,877.49	0.00	481,862.59	285,014.90	-481,862.59
1239 OTROS BIENES INMUEBLES	2,734,391.00	0.00	0.00	2,734,391.00	0.00

ESTADO ANALÍTICO DEL ACTIVO

Del 1 diciembre al 31 diciembre 2015

CONCEPTO	Saldo Inicial 1	Cargos del Periodo 2	Abonos del Periodo 3	Saldo Final 4=(1+2-3)	Variación del Periodo (4-1)
1239 OTROS BIENES INMUEBLES	2,734,391.00	0.00	0.00	2,734,391.00	0.00
1241 MOBILIARIO Y EQUIPO DE ADMINISTRACIÓN	1,356,775.56	17,260.00	0.00	1,374,035.56	17,260.00
1241-1 Muebles de Oficina y Estantería	489,922.92	0.00	0.00	489,922.92	0.00
1241-2 Muebles, Excepto de Oficina y Estantería	6,390.00	0.00	0.00	6,390.00	0.00
1241-3 Equipo de Cómputo y de Tecnologías de la	788,074.64	17,260.00	0.00	805,334.64	17,260.00
1241-9 Otros Mobiliarios y Equipos de Administr	72,388.00	0.00	0.00	72,388.00	0.00
1243 EQUIPO E INSTRUMENTAL MÉDICO Y DE LABORATORIO	9,375.12	0.00	0.00	9,375.12	0.00
1243-2 Instrumental Médico y de Laboratorio	9,375.12	0.00	0.00	9,375.12	0.00
1244 VEHICULOS Y EQUIPO DE TRANSPORTE	1,861,498.11	0.00	0.00	1,861,498.11	0.00
1244-1 Vehículos y Equipo Terrestre	1,861,498.11	0.00	0.00	1,861,498.11	0.00
1246 MAQUINARIA, OTROS EQUIPOS Y HERRAMIENTAS	3,833,798.55	0.00	0.00	3,833,798.55	0.00
1246-3 Maquinaria y Equipo de Construcción	230,887.78	0.00	0.00	230,887.78	0.00
1246-5 Equipo de Comunicación y Telecomunicació	214,857.78	0.00	0.00	214,857.78	0.00
1246-6 Equipos de Generación Eléctrica, Aparato	3,741.00	0.00	0.00	3,741.00	0.00
1246-9 Otros Equipos	3,384,311.99	0.00	0.00	3,384,311.99	0.00
1271 ESTUDIOS, FORMULACIÓN Y EVALUACIÓN DE PROYECTC	537,715.55	0.00	0.00	537,715.55	0.00
1271 ESTUDIOS, FORMULACIÓN Y EVALUACIÓN DE PR	537,715.55	0.00	0.00	537,715.55	0.00
TOTAL DE ACTIVO	102,854,050.39	50,622,258.47	52,452,891.01	101,023,417.85	-1,830,632.54

C.JAVIER SOMERÍA
PRESIDENTE MUNICIPAL

ING. JOSE EMMANUEL HERNANDEZ SALAZAR
TESORERO MUNICIPAL

C. AMADA GUADALUPE MORALES ZAVALA
REGIDORA DE HACIENDA

ELABORADO POR
SINDICO MUNICIPAL

MUNICIPIO DE ZARAGOZA
ESTADO DE SAN LUIS POTOSI
ESTADO ANALÍTICO DE INGRESOS PRESUPUESTALES
AL 31/dic/2015 (Cuentas con movimiento)
(Cifras en pesos y centavos)

Fuente de Ingresos	Ley de		(1) Ley de		Ingresos Devengado	(2) Ingresos Recaudados	Devengado por Recaudar	Avance de Recaudación 2 / 1
	Ingresos Estimada	+Ampliaciones -Reducciones	Ingresos Modificada	Ingresos Devengado				
IMPUESTOS	1,416,714.45	403,054.19	1,819,768.64	1,776,764.09	1,776,764.09	0.00	0.00	97.64%
Impuestos sobre los ingresos	53,525.00	0.00	53,525.00	10,520.45	10,520.45	0.00	0.00	19.66%
IMPUESTO SOBRE ESPECTACULOS PUBLICOS	53,525.00	0.00	53,525.00	10,520.45	10,520.45	0.00	0.00	19.66%
Impuestos sobre el patrimonio	1,363,189.45	403,054.19	1,766,243.64	1,766,243.64	1,766,243.64	0.00	0.00	100.00%
IMPUESTO PREDIAL	968,020.07	378,654.80	1,346,674.87	1,346,674.87	1,346,674.87	0.00	0.00	100.00%
IMPUESTO SOBRE ADQ. INMUEBLES	395,169.38	24,399.39	419,568.77	419,568.77	419,568.77	0.00	0.00	100.00%
DERECHOS	2,238,581.47	168,701.98	2,407,283.45	2,077,161.83	2,077,161.83	0.00	0.00	86.29%
Derechos por el uso, goce, aprovechamiento o explot	2,238,581.47	161,483.98	2,400,065.45	2,069,943.83	2,069,943.83	0.00	0.00	86.25%
SERVICIO DE ABASTECIMIENTO DE AGUA	935,022.00	0.00	935,022.00	827,322.50	827,322.50	0.00	0.00	88.48%
SERVICIOS DE TRANSITO Y SEGURIDAD	51,226.00	0.00	51,226.00	0.00	0.00	0.00	0.00	0.00%
SERVICIO DE LIQUENCIA PUBLICIDAD Y AMU	6,899.40	0.00	6,899.40	0.00	0.00	0.00	0.00	0.00%
PERMISO PARA CIRCULAR SIN PLACAS	6,080.38	18,869.62	24,950.00	24,950.00	24,950.00	0.00	0.00	100.00%
SERVICIOS DE REGISTRO CIVIL	221,221.00	0.00	221,221.00	183,956.00	183,956.00	0.00	0.00	83.15%
SERVICIOS DE NOMENCLATURA	0.00	3,340.00	3,340.00	3,340.00	3,340.00	0.00	0.00	100.00%
LICENCIAS Y REFRENDOS VENTA CERVEZA	667,571.00	0.00	667,571.00	655,710.92	655,710.92	0.00	0.00	98.22%
EXP. CONSTANCIAS, CERTIFICACIONES, PERMI	52,221.00	9,005.00	61,226.00	61,622.00	61,622.00	0.00	0.00	100.65%
SERVICIOS CATASTRALES	194,523.43	130,269.36	324,792.79	291,584.41	291,584.41	0.00	0.00	89.78%
SERVICIOS DE PANTEON	28,568.00	0.00	28,568.00	20,794.00	20,794.00	0.00	0.00	72.79%
SERVICIOS DE PLANEACION	75,249.26	0.00	75,249.26	664.00	664.00	0.00	0.00	0.88%
Accesorios	0.00	7,218.00	7,218.00	7,218.00	7,218.00	0.00	0.00	100.00%
MULTAS	0.00	7,218.00	7,218.00	7,218.00	7,218.00	0.00	0.00	100.00%
PRODUCTOS	277,910.00	194,867.20	472,777.20	472,777.20	472,777.20	0.00	0.00	100.00%
Productos de tipo corriente	277,910.00	194,867.20	472,777.20	472,777.20	472,777.20	0.00	0.00	100.00%
PRODUCTOS DERIVADOS DEL USO Y APROVEC	277,910.00	194,867.20	472,777.20	472,777.20	472,777.20	0.00	0.00	100.00%
APROVECHAMIENTOS	21,723,758.73	85,467.01	21,809,225.74	149,800.66	149,800.66	0.00	0.00	0.69%
Aprovechamiento de tipo Corriente	171,310.56	0.00	171,310.56	1,582.00	1,582.00	0.00	0.00	0.92%
MULTAS DE POLICIA Y TRANSITO	171,310.56	0.00	171,310.56	1,582.00	1,582.00	0.00	0.00	0.92%
Aprovechamiento de tipo Corriente	269,583.04	0.00	269,583.04	0.00	0.00	0.00	0.00	0.00%
INGRESOS POR DAÑOS AL PATRIMONIO	269,583.04	0.00	269,583.04	0.00	0.00	0.00	0.00	0.00%
Aprovechamiento de tipo Corriente	882,134.13	0.00	882,134.13	62,392.65	62,392.65	0.00	0.00	7.07%

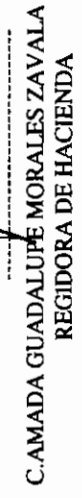
ESTADO ANALÍTICO DE INGRESOS PRESUPUESTALES
AL 31/dic/2015 (Cuentas con movimiento)
(Cifras en pesos y centavos)


Fuente de Ingresos	Ley de		(I) Ley de		Ingresos Devengado	(2) Ingresos Recaudados	Devengado por Recaudar	Avance de Recaudación 2 / 1
	Ingresos Estimada	+Ampliaciones -Reducciones	Ingresos Modificada	Ingresos Recaudados				
REINTEGROS	882,134.13	0.00	882,134.13	62,392.65	62,392.65	0.00	7.07%	
Aprovechamiento no comprendidos en ...	20,400,731.00	85,467.01	20,486,198.01	85,826.01	85,826.01	0.00	0.42%	
DONACIONES, HERENCIAS	20,043,181.00	0.00	20,043,181.00	30,359.00	30,359.00	0.00	0.15%	
INGRESOS POR FERIAS Y EXPOSICIONES	357,550.00	0.00	357,550.00	0.00	0.00	0.00	0.00%	
DEPOSITOS NO IDENTIFICADOS	0.00	85,467.01	85,467.01	55,467.01	55,467.01	0.00	64.90%	
PARTICIPACIONES Y APORTACIONES	54,196,720.80	31,413,980.78	85,610,701.58	57,739,074.51	57,739,074.51	0.00	67.44%	
PARTICIPACIONES Y APORTACIONES	22,155,774.00	0.00	22,155,774.00	0.00	0.00	0.00	0.00%	
FORTALECIMIENTO	10,789,240.00	0.00	10,789,240.00	0.00	0.00	0.00	0.00%	
INFRAESTRUCTURA	11,366,534.00	0.00	11,366,534.00	0.00	0.00	0.00	0.00%	
Participaciones	23,792,028.13	29,791,474.71	53,583,502.84	52,682,738.44	52,682,738.44	0.00	98.32%	
FONDO GENERAL	14,109,007.46	3,027,260.78	17,136,268.24	17,136,268.24	17,136,268.24	0.00	100.00%	
FONDO DE FOMENTO	6,129,384.42	0.00	6,129,384.42	5,946,123.85	5,946,123.85	0.00	97.01%	
TENENCIAS	786,931.77	0.00	786,931.77	149,476.87	149,476.87	0.00	18.99%	
I.E.S.P.S	1,503,477.87	551,722.42	2,055,200.29	2,055,200.29	2,055,200.29	0.00	100.00%	
I.E.P.S. GASOLINA	407,243.78	458,982.14	866,225.92	866,225.92	866,225.92	0.00	100.00%	
I.S.A.N.	210,039.51	0.00	210,039.51	202,251.58	202,251.58	0.00	96.29%	
FONDO DE FISCALIZACION	573,682.32	931,794.37	1,505,476.69	1,505,476.69	1,505,476.69	0.00	100.00%	
28 NOMINAS	72,261.00	0.00	72,261.00	0.00	0.00	0.00	0.00%	
FORTALECIMIENTO	0.00	12,723,073.00	12,723,073.00	12,723,073.00	12,723,073.00	0.00	100.00%	
INFRAESTRUCTURA	0.00	12,098,642.00	12,098,642.00	12,098,642.00	12,098,642.00	0.00	100.00%	
Convenios	8,248,918.67	1,622,506.07	9,871,424.74	5,056,336.07	5,056,336.07	0.00	51.22%	
RAMO 20, CONVENIOS FEDERAL	8,248,918.67	0.00	8,248,918.67	3,433,830.00	3,433,830.00	0.00	41.63%	
FEIS	0.00	1,622,506.07	1,622,506.07	1,622,506.07	1,622,506.07	0.00	100.00%	
Total=>	79,853,685.45	32,366,871.16	112,119,756.61	62,215,578.29	62,215,578.29	0.00	55.49%	

Total=>


C.JAVIER GOMEZ
PRESIDENTE MUNICIPAL


ING. JOSE EMMANUEL HERNANDEZ SALAZAR
TESORERO MUNICIPAL


C. AMADA GUADALUPE MORALES ZAVALA
REGIDORA DE HACIENDA


CARLOS EDUARDO NAVARRO MARTINEZ
SINDICO MUNICIPAL

ESTADO ANALÍTICO DE INGRESOS PRESUPUESTALES
AL 31/dic/2015 (Cuentas con movimiento)

(Cifras en pesos y centavos)


Fuente de Ingresos	Ley de		(1) Ley de		Ingresos Devengado	(2) Ingresos Recaudados	Devengado por Recaudar	Avance de Recaudación
	Ingresos Estimada	+Ampliaciones -Reducciones	Ingresos Modificada	Ingresos Devengado				


Estado Analítico del Ejercicio Presupuesto de Egresos
Clasificación Administrativa

Del 1o de Enero AL 31-dic-2015
(Cifras en pesos y centavos)

Egresos

Concepto	Egresos					
	Aprobado :/(Reducciones)	Modificado	Devengado	Pagado	Subejercicio	
	1	2	3=(1+2)	4	5	6=(3-4)
MUNICIPIO DE ZARAGOZA	79,827,685.45	505,053.78	80,332,739.23	80,332,739.23	80,332,739.23	-0.00
Total Gasto =>	79,827,685.45	505,053.78	80,332,739.23	80,332,739.23	80,332,739.23	-0.00


C. JAVIER GOMEZ REINA
PRESIDENTE MUNICIPAL


ING. JOSE EMMANUEL HERNANDEZ SALAZAR
TESORERO MUNICIPAL


C. AMADA GUADALUPE MORALES ZAVALA
REGIDORA DE HACIENDA



LIC. RAFAEL VARRADO MARTINEZ
SINDICO MUNICIPAL

Cuenta Pública 2015
MUNICIPIO DE ZARAGOZA

Estado Analítico del Ejercicio del Presupuesto de Egresos
Clasificación Económica (por Tipo de Gasto)
Del 1 de enero al 31 de diciembre de 2015

Concepto	Egresos					
	1 Aprobado	2 Ampliaciones/ (Reducciones)	3 = (1 + 2) Modificado	4 Devengado	5 Pagado	6 = (3 - 4) Subejercicio
Gasto Corriente	57,899,685	-12,523,676	45,376,009	45,376,009	45,376,009	0
Gasto de Capital	21,928,000	13,028,730	34,956,730	34,956,730	34,956,730	0
Amortización de la Deuda y Disminución de Pasivos	0	0	0	0	0	0
Pensiones y Jubilaciones	0	0	0	0	0	0
Participaciones	0	0	0	0	0	0
Total del Gasto	79,827,685	505,054	80,332,739	80,332,739	80,332,739	0

C. JAVIER GOMEZ REINA
PRESIDENTE MUNICIPAL



J. EMMANUEL HDZ SALAZAR
TESORERO MUNICIPAL



RAFAEL ALVARADO MTZ
SINDICO MUNICIPAL



AMADA G. MORALES ZA
REGIDORA DE HDA

Cuenta Pública 2015
MUNICIPIO DE ZARAGOZA
Estado Analítico del Ejercicio del Presupuesto de Egresos
Clasificación Económica (por Tipo de Gasto)
Del 1 de enero al 31 de diciembre de 2015

Concepto	Egresos					
	Aprobado 1	Ampliación s/ 2	Modificado 3 = (1 + 2)	Devengado 4	Pagado 5	Subejercicio 6 = (3 - 4)
Gasto Corriente	115,799,371	-25,047,353	90,752,018	90,752,018	90,752,018	0
Gasto de Capital	43,856,000	26,057,460	69,913,460	69,913,460	69,913,460	0
Amortización de la Deuda y Disminución de Pasivos	0	0	0	0	0	0
Pensiones y Jubilaciones	0	0	0	0	0	0
Participaciones	0	0	0	0	0	0
Total del Gasto	159,655,371	1,010,108	160,665,478	160,665,478	160,665,478	0

ING. J. EMMANUEL HERNANDEZ SALAZAR
 TESOBERO MUNICIPAL

LIC. RAFAEL ALVARADO MARTINEZ
 SINDICO MUNICIPAL

C. AMADA GPE MORALES ZAVALA
 REGIDORA DE HACIENDA


C. JAVIER GOMEZ REINA
 PRESIDENTE MUNICIPAL


Estado Analítico del Ejercicio del Presupuesto de Egresos
Clasificación Económica (por Tipo de Gasto)

Del 1o de Enero al 31/dic/2015
(Cifras en miles de pesos)

Egresos

Concepto	Egresos					Subejercicio
	Aprobado: 1	2	3=1+2	4	5	
	Aprobado:/(Reducciones)					
FO FORTALECIMIENTO	10,889.24	0.00	10,889.24	0.00	0.00	10,889.24
IN INFRAESTRUCTURA	8,463.91	0.00	8,463.91	0.00	0.00	8,463.91
R2 RAMO 20 Y OTROS	5,551.00	0.00	5,551.00	0.00	0.00	5,551.00
TE TESORERIA	54,923.54	0.00	54,923.54	0.00	0.00	54,923.54
I Gasto Corriente	57,899.69	-12,523.68	45,376.01	45,376.01	45,376.01	-0.00
2 Gasto de Capital	21,928.00	13,028.73	34,956.73	34,956.73	34,956.73	-0.00
	<u>159,655.37</u>	<u>505.05</u>	<u>160,160.42</u>	<u>80,332.74</u>	<u>80,332.74</u>	<u>79,827.69</u>


JAVIER GÓMEZ REINA
PRESIDENTE MUNICIPAL


ING. JOSE EMMANUEL HERNANDEZ SALAZAR
TESORERO MUNICIPAL


C. AMADA GUADALUPE MORALES ZAVALA
REGIDORA DE HACIENDA


LIC. RAFAEL ALVARADO MARTINEZ
SINDICO MUNICIPAL

Las cifras en miles de pesos pueden traer diferencias por redondeo

Estado Analítico del Ejercicio del Presupuesto de Egresos
Clasificación Económica (por Tipo de Gasto)

Del 1o de Enero al 31/dic/2015
(Cifras en miles de pesos)

Concepto	Egresos					
	Aprobado :/(Reducciones)	Modificado	Devengado	Pagado	Subejercicio	
	1	2	3=1+2	4	5	6=(3-4)
FO FORTALECIMIENTO	10,889.24	0.00	10,889.24	0.00	0.00	10,889.24
IN INFRAESTRUCTURA	8,463.91	0.00	8,463.91	0.00	0.00	8,463.91
R2 RAMO 20 Y OTROS	5,551.00	0.00	5,551.00	0.00	0.00	5,551.00
TE TESORERIA	54,923.54	0.00	54,923.54	0.00	0.00	54,923.54
1 Gasto Corriente	57,899.69	-12,523.68	45,376.01	45,376.01	45,376.01	-0.00
2 Gasto de Capital	21,928.00	13,028.73	34,956.73	34,956.73	34,956.73	-0.00
	<u>159,655.37</u>	<u>505.05</u>	<u>160,160.42</u>	<u>80,332.74</u>	<u>80,332.74</u>	<u>79,827.69</u>
C.JAVIER GOMEZ REINA PRESIDENTE MUNICIPAL						
C.AMADA GUADALUPE MORALES ZAVALA REGIDORA DE HACIENDA						
ING.JOSE EMMANUEL HERNANDEZ SALAZAR TESORERO MUNICIPAL						
LIC.RAFael ALVARADO MARTINEZ SINDICO MUNICIPAL						

Las cifras en miles de pesos pueden traer diferencias por redondeo

6SACG3612_6R6F

Estado Analítico del Ejercicio Presupuesto de Egresos
Clasificación por Objeto del Gasto (Capítulo y Concepto)


Página: 1


Del 1o Enero AL 31/dic/2015
(Cifras en pesos y centavos)


Concepto	Egresos					
	Aprobado :/(Reducciones)	Modificado (3=1+2)	Devengado	Pagado	Subejercicio	
	1	2	4	5	6	6=(3-4)
SERVICIOS PERSONALES	20,895,535.45	1,106,195.49	22,001,730.94	22,001,730.94	22,001,730.94	0.00
REMUNERACIONES AL PERSONAL DE CARÁCTER PERMANENTE	10,680,535.45	200,241.85	10,880,777.30	10,880,777.30	10,880,777.30	0.00
REMUNERACIONES AL PERSONAL DE CARÁCTER TRANSITORIO	5,783,000.00	735,327.20	6,518,327.20	6,518,327.20	6,518,327.20	0.00
REMUNERACIONES ADICIONALES Y ESPECIALES	2,796,000.00	-269,686.61	2,526,313.39	2,526,313.39	2,526,313.39	0.00
SEGURIDAD SOCIAL	100,000.00	485,382.40	585,382.40	585,382.40	585,382.40	-0.00
OTRAS PRESTACIONES SOCIALES Y ECONOMICAS	1,536,000.00	-45,069.35	1,490,930.65	1,490,930.65	1,490,930.65	0.00
MATERIALES Y SUMINISTROS	3,386,500.00	161,374.60	3,547,874.60	3,547,874.60	3,547,874.60	0.00
MATERIALES DE ADMINISTRACIÓN, EMISIÓN DE DOCUMENTOS Y UTENSILIOS	623,500.00	132,542.94	756,042.94	756,042.94	756,042.94	0.00
MATERIALES Y ARTÍCULOS DE CONSTRUCCIÓN Y DE REPARACIÓN	150,000.00	54,145.93	322,145.93	322,145.93	322,145.93	0.00
COMBUSTIBLES, LUBRICANTES Y ADITIVOS	2,000,000.00	421,742.65	571,742.65	571,742.65	571,742.65	0.00
VESTUARIO, BLANCOS, PRENDAS DE PROTECCIÓN Y ARTÍCULOS	0.00	-238,484.86	1,761,515.14	1,761,515.14	1,761,515.14	0.00
MATERIALES Y SUMINISTROS PARA SEGURIDAD	295,000.00	80,887.14	80,887.14	80,887.14	80,887.14	0.00
HERRAMIENTAS, REFACCIONES Y ACCESORIOS MENORES	50,000.00	-239,459.20	55,540.80	55,540.80	55,540.80	-0.00
		-50,000.00	0.00	0.00	0.00	0.00
SERVICIOS GENERALES	10,651,500.00	2,864,530.82	13,516,030.82	13,516,030.82	13,516,030.82	0.00
SERVICIOS BÁSICOS	5,545,500.00	-24,844.13	5,520,655.87	5,520,655.87	5,520,655.87	0.00
SERVICIOS DE ARRENDAMIENTO	170,000.00	455,765.54	625,765.54	625,765.54	625,765.54	-0.00
SERVICIOS PROFESIONALES, CIENTÍFICOS, TÉCNICOS Y COMERCIALES	160,000.00	265,160.00	425,160.00	425,160.00	425,160.00	0.00
SERVICIOS FINANCIEROS, BANCARIOS Y COMERCIALES	175,000.00	86,534.12	261,534.12	261,534.12	261,534.12	0.00
SERVICIOS DE INSTALACIÓN, REPARACIÓN, MANTENIMIENTO	1,167,000.00	-37,472.44	1,129,527.56	1,129,527.56	1,129,527.56	-0.00
SERVICIOS DE COMUNICACIÓN SOCIAL Y PUBLICIDAD	185,000.00	-67,156.00	117,844.00	117,844.00	117,844.00	0.00
SERVICIOS DE TRASLADO Y VIÁTICOS	120,000.00	63,574.84	183,574.84	183,574.84	183,574.84	0.00
SERVICIOS OFICIALES	2,867,000.00	2,000,271.89	4,867,271.89	4,867,271.89	4,867,271.89	0.00
OTROS SERVICIOS GENERALES	262,000.00	122,697.00	384,697.00	384,697.00	384,697.00	0.00


TRANSFERENCIAS, ASIGNACIONES, SUBSIDIOS Y OTRAS	2,214,150.00	4,096,222.72	6,310,372.72	6,310,372.72	6,310,372.72	0.00
TRANSFERENCIAS INTERNAS Y ASIGNACIONES AL SECTOR P	0.00	178,953.66	178,953.66	178,953.66	178,953.66	0.00
AYUDAS SOCIALES	2,214,150.00	3,917,269.06	6,131,419.06	6,131,419.06	6,131,419.06	0.00
BIENES MUEBLES, INMUEBLES E INTANGIBLES	2,635,000.00	-1,760,519.00	874,481.00	874,481.00	874,481.00	0.00
MOBILIARIO Y EQUIPO DE ADMINISTRACIÓN	400,000.00	-293,740.00	106,260.00	106,260.00	106,260.00	0.00
MAQUINARIA, OTROS EQUIPOS Y HERRAMIENTAS	1,735,000.00	-966,779.00	768,221.00	768,221.00	768,221.00	0.00
BIENES INMUEBLES	500,000.00	-500,000.00	0.00	0.00	0.00	0.00
INVERSIÓN PÚBLICA	19,293,000.00	14,789,249.15	34,082,249.15	34,082,249.15	34,082,249.15	-0.00
OBRA PÚBLICA EN BIENES DE DOMINIO PÚBLICO	17,893,000.00	#####	33,352,570.41	33,352,570.41	33,352,570.41	-0.00
OBRA PÚBLICA EN BIENES PROPIOS	1,400,000.00	-670,321.26	729,678.74	729,678.74	729,678.74	-0.00
PARTICIPACIONES Y APORTACIONES	20,752,000.00	-20,752,000.00	0.00	0.00	0.00	0.00
APORTACIONES	20,752,000.00	#####	0.00	0.00	0.00	0.00

Total del Gasto => 79,827,685.45 505,053.78 80,332,739.23 80,332,739.23 80,332,739.23 -0.00



C. JAVIER SOMERÍA
 PRESIDENTE MUNICIPAL


 ING. JOSE EMMANUEL HERNANDEZ SALAZAR
 TESORERO MUNICIPAL



 C. AMADA GUADALUPE MORALES ZAVALA
 REGIDORA DE HACIENDA



 LIC. RAFAEL ALVARADO MARTINEZ
 SINDICO MUNICIPAL

3000	DESARROLLO ECONOMICO	5,562,910.0	-4,393,964.0	1,168,946.0	629,745.4	629,745.4	539,200.6
3100	ASUNTOS ECONOMICOS, COMERCIALES Y LABOR	100,000.0	-100,000.0	0.0	0.0	0.0	0.0
3111	Sub-SubFunción de Asuntos Económicos y Comerciales	100,000.0	-100,000.0	0.0	0.0	0.0	0.0
3200	AGROPECUARIA, SILVICULTURA, PESCA Y CAZA	850,000.0	-850,000.0	0.0	0.0	0.0	0.0
3211	Sub-SubFunción de Agropecuaria	850,000.0	-850,000.0	0.0	0.0	0.0	0.0
3600	COMUNICACIONES	4,612,910.0	-3,443,964.0	1,168,946.0	629,745.4	629,745.4	539,200.6
3611	Sub-SubFunción de Comunicaciones	4,612,910.0	-3,443,964.0	1,168,946.0	629,745.4	629,745.4	539,200.6
		<u>79,852,685.5</u>	<u>505,053.8</u>	<u>80,332,739.2</u>	<u>77,249,629.5</u>	<u>77,249,629.5</u>	<u>3,083,109.8</u>


 C. JAVIER GOMEZ PEÑA
 PRESIDENTE MUNICIPAL


 ING. JOSE EMMANUEL HERNANDEZ SALAZAR
 TESORERO MUNICIPAL


 C. AMADA GUADALUPE MORALES ZAVALA
 REGIDORA DE HACIENDA


 LIC. RAFAEL ALVARADO MARTINEZ
 SINDICO MUNICIPAL


Bajo protesta de decir verdad declaramos que los Estados Financieros y sus notas, son razonablemente correctos y son responsabilidad del emisor


AMP RED ELÉCTRICA CLILE SONORA (OA69)	0.00	120.19	120.19	0.00	0.00	120.19	120.19	-0.00	0.00	0.00	120.19	120.19	0.00
OA71 AMP RED ELÉCTRICA CERRO GORDC	0.00	192,238.62	192,238.62	192,238.62	0.00	192,238.62	192,238.62	0.00	0.00	192,238.62	192,238.62	192,238.62	0.00
AMP RED ELÉCTRICA CERRO GORDO (OA71)	0.00	192,238.62	192,238.62	192,238.62	0.00	192,238.62	192,238.62	0.00	0.00	192,238.62	192,238.62	192,238.62	0.00
OA72 CONST LOSAS DE CONCRETO ZARAC	0.00	98,957.76	98,957.76	98,957.76	0.00	98,957.76	98,957.76	0.00	0.00	98,957.76	98,957.76	98,957.76	0.00
CONST LOSAS DE CONCRETO ZARAGOZA (OA72)	0.00	98,957.76	98,957.76	98,957.76	0.00	98,957.76	98,957.76	0.00	0.00	98,957.76	98,957.76	98,957.76	0.00
OA73 AMP RED AGUA POTABLE STA EDUW	0.00	198,417.69	198,417.69	198,417.69	0.00	198,417.69	198,417.69	0.00	0.00	198,417.69	198,417.69	198,417.69	0.00
AMP RED AGUA POTABLE STA EDUWUGES (OA7	0.00	198,417.69	198,417.69	198,417.69	0.00	198,417.69	198,417.69	0.00	0.00	198,417.69	198,417.69	198,417.69	0.00
RA21 CONSTRUCCION VIVIENDA	200,000.00	-200,000.00	0.00	0.00	0.00	0.00	0.00	0.00	0.00	0.00	0.00	0.00	0.00
VIVIENDA (RA21)	200,000.00	-200,000.00	0.00	0.00	0.00	0.00	0.00	0.00	0.00	0.00	0.00	0.00	0.00
RA23 AGUA POTABLE	1,500,000.00	-1,500,000.00	0.00	0.00	0.00	0.00	0.00	0.00	0.00	0.00	0.00	0.00	0.00
AMPLIACION DE RED AGUA (RA23)	1,500,000.00	-1,500,000.00	0.00	0.00	0.00	0.00	0.00	0.00	0.00	0.00	0.00	0.00	0.00
RA24 URBANIZACION	1,500,000.00	-1,500,000.00	0.00	0.00	0.00	0.00	0.00	0.00	0.00	0.00	0.00	0.00	0.00
REHABILITACION (RA24)	1,500,000.00	-1,500,000.00	0.00	0.00	0.00	0.00	0.00	0.00	0.00	0.00	0.00	0.00	0.00
RA27 MEJORAMIENTO VIVIENDA	400,000.00	-400,000.00	0.00	0.00	0.00	0.00	0.00	0.00	0.00	0.00	0.00	0.00	0.00
RECAMARA ADICIONAL (RA27)	400,000.00	-400,000.00	0.00	0.00	0.00	0.00	0.00	0.00	0.00	0.00	0.00	0.00	0.00
TES2 REHABILITACION OFNAS PRESIDENC	0.00	65,660.00	65,660.00	65,660.00	0.00	65,660.00	65,660.00	0.00	0.00	65,660.00	65,660.00	65,660.00	0.00
REHABILITACION OFICINAS PRESIDENCIA MPAL	0.00	65,660.00	65,660.00	65,660.00	0.00	65,660.00	65,660.00	0.00	0.00	65,660.00	65,660.00	65,660.00	0.00
TESO TESORERIA ADMINISTRACION PUBI	216,000.00	-210,200.00	5,800.00	5,800.00	0.00	5,800.00	5,800.00	0.00	0.00	5,800.00	5,800.00	5,800.00	0.00
PUNTE PEATONAL SAUCEDA (TES3)	216,000.00	-210,200.00	5,800.00	5,800.00	0.00	5,800.00	5,800.00	0.00	0.00	5,800.00	5,800.00	5,800.00	0.00

2400 RECREACION, CULTURA Y OTR	4,514,090.00	-1,654,724.51	2,859,365.49	2,859,365.49	0.00	2,859,365.49	2,859,365.49	0.00	0.00	2,859,365.49	2,859,365.49	2,859,365.49	0.00
FOR2 DESARROLLO DEL DEPORTE	137,000.00	-137,000.00	0.00	0.00	0.00	0.00	0.00	0.00	0.00	0.00	0.00	0.00	0.00
CONST INVERNADERO CULTIVO DE FLORES (FO	137,000.00	-137,000.00	0.00	0.00	0.00	0.00	0.00	0.00	0.00	0.00	0.00	0.00	0.00
FOR6 DESARROLLO DEL DEPORTE	3,577,090.00	-3,577,090.00	0.00	0.00	0.00	0.00	0.00	0.00	0.00	0.00	0.00	0.00	0.00
CONSTRUCCION CUARTO DORMITORIO (FOR6)	3,577,090.00	-3,577,090.00	0.00	0.00	0.00	0.00	0.00	0.00	0.00	0.00	0.00	0.00	0.00
INF2 DESARROLLO DEL DEPORTE	800,000.00	-800,000.00	0.00	0.00	0.00	0.00	0.00	0.00	0.00	0.00	0.00	0.00	0.00
CONSTRUCCION UNIDAD DEPORTIVA EN ZARAC	800,000.00	-800,000.00	0.00	0.00	0.00	0.00	0.00	0.00	0.00	0.00	0.00	0.00	0.00
OA50 TRIBUNAS CANCHA DEPORTIVA EL	0.00	35,224.65	35,224.65	35,224.65	0.00	35,224.65	35,224.65	0.00	0.00	35,224.65	35,224.65	35,224.65	0.00
TRIBUNAS CANCHA DEPORTIVA EL CONGUITO (0.00	35,224.65	35,224.65	35,224.65	0.00	35,224.65	35,224.65	0.00	0.00	35,224.65	35,224.65	35,224.65	0.00
OA51 TRIBUNAS CAMPO DEPORTIVO ALBI	0.00	71,073.20	71,073.20	71,073.20	0.00	71,073.20	71,073.20	0.00	0.00	71,073.20	71,073.20	71,073.20	0.00
TRIBUNAS CAMPO DEPORTIVO ALBERCA DE LA	0.00	71,073.20	71,073.20	71,073.20	0.00	71,073.20	71,073.20	0.00	0.00	71,073.20	71,073.20	71,073.20	0.00
OA60 TRIBUNA CAMPO DEPORTIVO LA ES	0.00	69,600.00	69,600.00	69,600.00	0.00	69,600.00	69,600.00	0.00	0.00	69,600.00	69,600.00	69,600.00	0.00
TRIBUNA CAMPO DEPORTIVO LA ESPERANZA (C	0.00	69,600.00	69,600.00	69,600.00	0.00	69,600.00	69,600.00	0.00	0.00	69,600.00	69,600.00	69,600.00	0.00
OA63 CONST CASA DE CULTURA DIGITAL	0.00	2,682,951.64	2,682,951.64	2,682,951.64	0.00	2,682,951.64	2,682,951.64	0.00	0.00	2,682,951.64	2,682,951.64	2,682,951.64	0.00
CONST CASA DE CULTURA DIGITAL (OA63)	0.00	2,682,951.64	2,682,951.64	2,682,951.64	0.00	2,682,951.64	2,682,951.64	0.00	0.00	2,682,951.64	2,682,951.64	2,682,951.64	0.00
TE01 CANCHA FUT Y BASQUET EL CONGU	0.00	516.00	516.00	516.00	0.00	516.00	516.00	0.00	0.00	516.00	516.00	516.00	0.00
CANCHA DE FUT Y BASQUET EL CONGUITO (TE0	0.00	516.00	516.00	516.00	0.00	516.00	516.00	0.00	0.00	516.00	516.00	516.00	0.00


2500 EDUCACION	100,000.00	9,623,889.16	9,723,889.16	9,723,889.16	0.00	9,723,889.16	9,723,889.16	0.00	0.00	9,723,889.16	9,723,889.16	9,723,889.16	0.00
FO09 ESTIMULOS Y BECAS A LA EDUCACI	0.00	0.00	0.00	0.00	0.00	0.00	0.00	0.00	0.00	0.00	0.00	0.00	0.00
ESTIMULOS Y BECAS A LA EDUCACION (FO09)	0.00	0.00	0.00	0.00	0.00	0.00	0.00	0.00	0.00	0.00	0.00	0.00	0.00
FOR1 INFRAESTRUCTURA EDUCATIVA	100,000.00	-100,000.00	0.00	0.00	0.00	0.00	0.00	0.00	0.00	0.00	0.00	0.00	0.00
PRIMARIA FCO VILLA (FOR1)	100,000.00	-100,000.00	0.00	0.00	0.00	0.00	0.00	0.00	0.00	0.00	0.00	0.00	0.00
OA10 OBRAS Y ACCIONES	0.00	3,146,757.64	3,146,757.64	3,146,757.64	0.00	3,146,757.64	3,146,757.64	0.00	0.00	3,146,757.64	3,146,757.64	3,146,757.64	0.00
COSNT AULA COLEGIO BACHILLER NO 29 (OA20)	0.00	622,044.57	622,044.57	622,044.57	0.00	622,044.57	622,044.57	0.00	0.00	622,044.57	622,044.57	622,044.57	0.00
CONST AULA PRIM J MA MORELOS Y PAVON (O/	0.00	299,890.35	299,890.35	299,890.35	0.00	299,890.35	299,890.35	0.00	0.00	299,890.35	299,890.35	299,890.35	0.00
CONT AULA PRIM GUILLERMO PRIETO (OA22)	0.00	302,344.88	302,344.88	302,344.88	0.00	302,344.88	302,344.88	0.00	0.00	302,344.88	302,344.88	302,344.88	0.00

RA26	REHABILITACION Y SANITARIO SEC NO 20 (RA26)	350,000.00	-350,000.00	0.00	0.00	0.00	0.00	0.00	0.00	0.00	0.00	0.00	0.00	0.00
3600	COMUNICACIONES	4,612,910.00	-3,443,963.98	1,168,946.02	629,745.38	539,200.64	629,745.38	539,200.64	629,745.38	539,200.64	629,745.38	629,745.38	539,200.64	629,745.38
FO26	CONST HUELLA SALITRERA	0.00	31,818.80	31,818.80	31,818.80	0.00	31,818.80	0.00	31,818.80	0.00	31,818.80	31,818.80	0.00	31,818.80
	CONST HUELLA SALITRERA (FO26)	0.00	31,818.80	31,818.80	31,818.80	0.00	31,818.80	0.00	31,818.80	0.00	31,818.80	31,818.80	0.00	31,818.80
FORS	CAMINOS RURALES	500,000.00	-500,000.00	0.00	0.00	0.00	0.00	0.00	0.00	0.00	0.00	0.00	0.00	0.00
	CONST CAMINO LA ESTANCIA (FORS)	500,000.00	-500,000.00	0.00	0.00	0.00	0.00	0.00	0.00	0.00	0.00	0.00	0.00	0.00
INF5	CAMINOS RURALES	1,500,000.00	-1,500,000.00	0.00	0.00	0.00	0.00	0.00	0.00	0.00	0.00	0.00	0.00	0.00
	ELECTRIFICACION STO DOMINGO (INF5)	1,500,000.00	-1,500,000.00	0.00	0.00	0.00	0.00	0.00	0.00	0.00	0.00	0.00	0.00	0.00
INF6	CAMINOS RURALES	1,112,910.00	-1,112,910.00	0.00	0.00	0.00	0.00	0.00	0.00	0.00	0.00	0.00	0.00	0.00
	COSERVACION CAMINOS (INF6)	1,112,910.00	-1,112,910.00	0.00	0.00	0.00	0.00	0.00	0.00	0.00	0.00	0.00	0.00	0.00
OA10	OBRAS Y ACCIONES	0.00	1,037,644.26	1,037,644.26	498,443.62	539,200.64	498,443.62	539,200.64	498,443.62	539,200.64	498,443.62	498,443.62	539,200.64	498,443.62
	PROYECTO CAMINO LOS PILARES COAHUILA TE	0.00	240,000.00	240,000.00	240,000.00	0.00	240,000.00	0.00	240,000.00	0.00	240,000.00	240,000.00	0.00	240,000.00
	PAVIMENTACION CALLE DE LA FLOR, COL LA SA	0.00	797,644.26	797,644.26	258,443.62	539,200.64	258,443.62	539,200.64	258,443.62	539,200.64	258,443.62	258,443.62	539,200.64	258,443.62
QA44	CONST HUELLA CONCRETO XOCONC	0.00	99,482.96	99,482.96	99,482.96	0.00	99,482.96	0.00	99,482.96	0.00	99,482.96	99,482.96	0.00	99,482.96
	CONST HUELLA CONCRETO XOCONOTLE (OA44)	0.00	99,482.96	99,482.96	99,482.96	0.00	99,482.96	0.00	99,482.96	0.00	99,482.96	99,482.96	0.00	99,482.96
RA25	CAMINOS RURALES	1,500,000.00	-1,500,000.00	0.00	0.00	0.00	0.00	0.00	0.00	0.00	0.00	0.00	0.00	0.00
	COSERVACION CAMINOS (RA25)	1,500,000.00	-1,500,000.00	0.00	0.00	0.00	0.00	0.00	0.00	0.00	0.00	0.00	0.00	0.00
		79,827,685.45	505,053.78	80,332,739.23	77,249,629.45	3,083,109.78	77,249,629.45	3,083,109.78	77,249,629.45	3,083,109.78	77,249,629.45	77,249,629.45	3,083,109.78	77,249,629.45


 C. JAVIER GOMEZ PEÑA
 PRESIDENTE MUNICIPAL


 ING. JOSE EMMANUEL HERNANDEZ S.A. AZAR
 TESORERO MUNICIPAL

C. AMADA GUADALUPE MORALES ZAVALA
 REGIDORA DE HACIENDA


 LIC. RAFAEL ALVAREZ MARTINEZ
 SINDICO MUNICIPAL

79,827,685.45 505,053.78 80,332,739.23 77,249,629.45 3,083,109.78 77,249,629.45 3,083,109.78 77,249,629.45 77,249,629.45 3,083,109.78 77,249,629.45 77,249,629.45 3,083,109.78 77,249,629.45 -0.00

Estado de Actividades

Del 1º/Ene al 31/dic/2015

(Cifras en pesos y centavos)

1.- INGRESOS Y OTROS BENEFICIOS

	2015	%	2014	%
INGRESOS DE GESTIÓN	4,476,503.78	7.19	11,680,794.20	17.46
IMPUESTOS	1,776,764.09	2.86	3,688,872.81	5.52
IMPUESTOS SOBRE LOS INGRESOS	10,520.45	0.02	2,000.00	0.00
IMPUESTOS SOBRE EL PATRIMONIO	1,766,243.64	2.84	3,686,872.81	5.51
DERECHOS	2,077,161.83	3.34	3,934,908.18	5.88
DERECHOS POR EL USO, GOCE, APROVECHAMIENTO O EX	2,069,943.83	3.33	3,890,384.18	5.82
ACCESORIOS DE DERECHOS	7,218.00	0.01	44,524.00	0.07
PRODUCTOS DE TIPO CORRIENTE	472,777.20	0.76	94,680.48	0.14
PRODUCTOS DERIVADOS DEL USO Y APROVECHAMIENTO D	472,777.20	0.76	94,680.48	0.14
APROVECHAMIENTOS DE TIPO CORRIENTE	149,800.66	0.24	3,962,332.73	5.92
MULTAS	1,582.00	0.00	18,677.00	0.03
REINTEGROS	62,392.65	0.10	1,220,971.03	1.83
OTROS APROVECHAMIENTOS	85,826.01	0.14	2,722,684.70	4.07
PARTICIPACIONES, APORTACIONES, TRANSFERENCIAS, ASI	57,739,074.51	92.78	55,206,472.28	82.54
PARTICIPACIONES Y APORTACIONES	57,739,074.51	92.78	55,206,472.28	82.54
PARTICIPACIONES	52,682,738.44	84.66	52,520,543.83	78.52
CONVENIOS	5,056,336.07	8.13	2,685,928.45	4.02
OTROS INGRESOS Y BENEFICIOS	13,387.06	0.02		
INGRESOS FINANCIEROS	13,387.06	0.02		
INTERESES GANADOS DE VALORES, CRÉDITOS, BONOS Y OT	13,387.06	0.02		
Total de Ingresos y Otros Beneficios	62,228,965.35	100.00	66,887,266.48	100.00

2.- GASTOS Y OTRAS PERDIDAS


GASTOS DE FUNCIONAMIENTO	39,065,636.36	86.09	40,302,285.75	87.39
SERVICIOS PERSONALES	22,001,730.94	48.49	21,519,841.39	46.66
REMUNERACIONES AL PERSONAL DE CARÁCTER PERMANE	10,880,777.30	23.98	11,049,272.95	23.96
REMUNERACIONES AL PERSONAL DE CARÁCTER TRANSIT	6,518,327.20	14.37	6,033,868.20	13.08
REMUNERACIONES ADICIONALES Y ESPECIALES	2,526,313.39	5.57	2,896,349.11	6.28
SEGURIDAD SOCIAL	585,382.40	1.29	367,176.54	0.80
OTRAS PRESTACIONES SOCIALES Y ECONÓMICAS	1,490,930.65	3.29	1,173,174.59	2.54
MATERIALES Y SUMINISTROS	3,547,874.60	7.82	3,411,479.88	7.40
MATERIALES DE ADMINISTRACIÓN, EMISIÓN DE DOCUMEN	756,042.94	1.67	737,126.79	1.60
ALIMENTOS Y UTENSILIOS	322,145.93	0.71	367,883.16	0.80
MATERIALES Y ARTÍCULOS DE CONSTRUCCIÓN Y DE REPAR	571,742.65	1.26	267,616.87	0.58
COMBUSTIBLES, LUBRICANTES Y ADITIVOS	1,761,515.14	3.88	1,693,376.67	3.67
VESTUARIO, BLANCOS, PRENDAS DE PROTECCIÓN Y ARTÍC	80,887.14	0.18	302,926.30	0.66
MATERIALES Y SUMINISTROS PARA SEGURIDAD	55,540.80	0.12	33,315.88	0.07
HERRAMIENTAS, REFACCIONES Y ACCESORIOS MENORES	0.00	0.00	9,234.21	0.02
SERVICIOS GENERALES	13,516,030.82	29.79	15,370,964.48	33.33
SERVICIOS BÁSICOS	5,520,655.87	12.17	5,766,201.79	12.50
SERVICIOS DE ARRENDAMIENTO	625,765.54	1.38	275,698.12	0.60
SERVICIOS PROFESIONALES, CIENTÍFICOS Y TÉCNICOS Y	425,160.00	0.94	2,261,592.53	4.90
SERVICIOS FINANCIEROS, BANCARIOS Y COMERCIALES	261,534.12	0.58	240,947.67	0.52
SERVICIOS DE INSTALACIÓN, REPARACIÓN, MANTENIMIEN	1,129,527.56	2.49	1,113,394.14	2.41
SERVICIOS DE COMUNICACIÓN SOCIAL Y PUBLICIDAD	117,844.00	0.26	284,486.96	0.62
SERVICIOS DE TRASLADO Y VIÁTICOS	183,574.84	0.40	158,207.68	0.34
SERVICIOS OFICIALES	4,867,271.89	10.73	4,837,245.74	10.49
OTROS SERVICIOS GENERALES	384,697.00	0.85	433,189.85	0.94
TRANSFERENCIAS, ASIGNACIONES, SUBSIDIOS Y OTRAS AY	6,310,372.72	13.91	5,814,177.90	12.61
TRANSFERENCIAS INTERNAS Y ASIGNACIONES AL SECT	178,953.66	0.39	760,589.11	1.65

Estado de Actividades

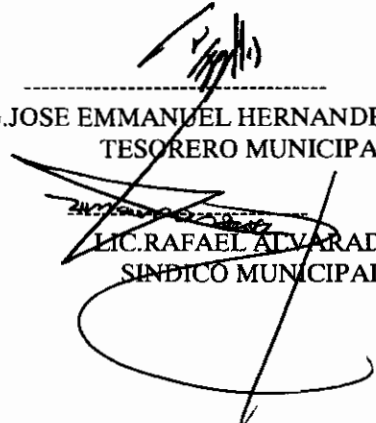
Del 1º/Ene al 31/dic/2015

(Cifras en pesos y centavos)

	2015	%	2014	%
<i>TRANSFERENCIAS INTERNAS AL SECTOR PÚBLICO</i>	178,953.66	0.39	760,589.11	1.65
AYUDAS SOCIALES	6,131,419.06	13.51	5,053,588.79	10.96
<i>AYUDAS SOCIALES A PERSONAS</i>	5,299,268.82	11.68	4,292,437.33	9.31
<i>BECAS</i>	640,500.00	1.41	645,050.00	1.40
<i>AYUDAS SOCIALES A INSTITUCIONES</i>	191,650.24	0.42	116,101.46	0.25
Total de Gastos y Otras Pérdidas	45,376,009.08	100.00	46,116,463.65	100.00
Resultado del Ejercicio (Ahorro/Desahorro)	16,852,956.27		20,770,802.83	


C.JAVIER GOMEZ REINA
PRESIDENTE MUNICIPAL

C.AMADA GUADALUPE MORALES ZAVALA
REGIDORA DE HACIENDA


ING.JOSE EMMANUEL HERNANDEZ SALAZAR
TESORERO MUNICIPAL


LIC.RAFael ALVArADO MARTINEZ
SINDICO MUNICIPAL

MUNICIPIO DE ZARAGOZA
ESTADO DE SAN LUIS POTOSI
Estado de Flujo de Efectivo
Del 1o de Enero AL 31/dic/2015
(Cifras en pesos y centavos)

	2015	2014
Flujos Netos de Efectivo de las Actividades de Operación		
ORIGEN:	\$68,990,109.99	\$69,077,039.89
Impuestos	\$1,776,764.09	\$3,688,872.81
Derechos	\$2,077,161.83	\$3,934,908.18
Productos de Tipo Corriente	\$472,777.20	\$94,680.48
Aprovechamientos de Tipo Corriente	\$148,218.66	\$3,943,655.73
Participaciones y Aportaciones:	\$57,739,074.51	\$55,228,509.96
Otros Orígenes de Operación	\$6,776,113.70	\$2,186,412.73
APLICACIÓN:	\$45,376,009.08	\$46,141,354.65
Servicios Personales	\$22,001,730.94	\$21,519,841.39
Materiales y Suministros	\$3,547,874.60	\$3,411,479.88
Servicios Generales	\$13,516,030.82	\$15,395,855.48
Transferencias Internas y Asignaciones al Sector P	\$178,953.66	\$760,589.11
Ayudas Sociales	\$6,131,419.06	\$5,053,588.79
Flujos Netos de Efectivo por Actividades de Operación	\$23,614,100.91	\$22,935,685.24
Flujos Netos de Efectivo de las Actividades de Inversión		
ORIGEN:	\$1,582.00	\$18,677.00
Bienes Muebles e Inmuebles, Infraestructura y Construcciones en Proceso	\$1,582.00	\$18,677.00
APLICACIÓN:	\$34,956,730.15	\$35,326,221.66
Bienes Inmuebles, Infraestructura y Construcciones	\$34,082,249.15	\$33,714,079.47
Bienes Muebles	\$874,481.00	\$1,612,142.19
Flujos Netos de Efectivo por Actividades de Inversión	(\$34,955,148.15)	(\$35,307,544.66)
Flujos Netos de Efectivo de las Actividades de Financiamiento		
ORIGEN:		
APLICACIÓN:		
Flujos Netos de Efectivo por Actividades de Financiamiento		
Disminución Neta en el Efectivo y Equivalentes al Efectivo:	(\$11,341,047.24)	(\$12,371,859.42)
Efectivo y Equivalentes al Efectivo al Inicio del Ejercicio	\$2,475,135.58	\$14,846,995.00
Efectivo y Equivalentes al Efectivo al Final del Ejercicio	(\$8,865,911.66)	\$2,475,135.58


C.JAVIER GÓMEZ REINA
PRESIDENTE MUNICIPAL


ING. JOSÉ EMMANUEL HERNÁNDEZ SALAZAR
TESORERO MUNICIPAL


C.AMADA GUADALUPE MORALES ZAVALA
REGIDORA DE HACIENDA


LIC. RAFAEL ALVARADO MARTÍNEZ
SINDICO MUNICIPAL

1- Balanza de Comprobación del 1/ene al 31/dic/2015

Cuenta	Nombre de la cuenta	SALDO ANTERIOR		MOVIMIENTOS		SALDO ACTUAL	
		DEUDOR	ACREEDOR	DEUDOR	ACREEDOR	DEUDOR	ACREEDOR
1111	EFFECTIVO	0.00	0.00	222,335.68	190,017.61	32,318.07	0.00
1112	BANCOS/TESORERÍA	0.00	0.00	87,886,417.87	96,784,647.60	-8,898,229.73	0.00
1122	CUENTAS POR COBRAR A CORTO PLAZO	0.00	0.00	58,799,330.51	58,799,330.51	0.00	0.00
1123	DEUDORES DIVERSOS POR COBRAR A CORTO PLAZO	0.00	0.00	3,894,295.26	2,390,503.69	1,503,791.57	0.00
1124	INGRESOS POR RECUPERAR A CORTO PLAZO	0.00	0.00	4,476,503.78	4,476,503.78	0.00	0.00
1231	TERRENOS	0.00	0.00	25,000.00	0.00	25,000.00	0.00
1234	INFRAESTRUCTURA	0.00	0.00	63,932,474.90	0.00	63,932,474.90	0.00
1235	CONSTRUCCIONES EN PROCESO EN BIENES D	0.00	0.00	62,968,568.69	29,620,998.28	33,347,570.41	0.00
1236	CONSTRUCCIONES EN PROCESO EN BIENES P	0.00	0.00	4,034,166.81	3,304,488.07	729,678.74	0.00
1239	OTROS BIENES INMUEBLES	0.00	0.00	2,734,391.00	0.00	2,734,391.00	0.00
1241	MOBILIARIO Y EQUIPO DE ADMINISTRACIÓN	0.00	0.00	1,374,035.56	0.00	1,374,035.56	0.00
1243	EQUIPO E INSTRUMENTAL MÉDICO Y DE LAB	0.00	0.00	9,375.12	0.00	9,375.12	0.00
1246	VEHICULOS Y EQUIPO DE TRANSPORTE	0.00	0.00	1,861,498.11	0.00	1,861,498.11	0.00
1271	MAQUINARIA, OTROS EQUIPOS Y HERRAMIE	0.00	0.00	3,833,798.55	0.00	3,833,798.55	0.00
2111	ESTUDIOS, FORMULACIÓN Y EVALUACIÓN D	0.00	0.00	537,715.55	0.00	537,715.55	0.00
2112	SERVICIOS PERSONALES POR PAGAR A CORT	0.00	0.00	22,001,730.94	22,001,730.94	0.00	0.00
2113	PROVEEDORES POR PAGAR A CORTO PLAZO	0.00	0.00	19,575,849.97	19,898,122.13	0.00	322,272.16
2115	CONTRATISTAS POR OBRAS PÚBLICAS POR P	0.00	0.00	34,082,249.15	34,082,249.15	0.00	0.00
2117	TRANSFERENCIAS OTORGADAS POR PAGAR A	0.00	0.00	6,310,372.72	6,310,372.72	0.00	0.00
2119	RETENCIONES Y CONTRIBUCIONES POR PAGA	0.00	0.00	81,837.00	6,037,954.83	0.00	5,956,117.83
3220	RESULTADOS DE EJERCICIOS ANTERIORES	0.00	0.00	8,166,413.04	14,318,237.59	0.00	6,151,824.55
4111	IMPUESTOS SOBRE LOS INGRESOS	0.00	0.00	0.00	71,740,247.04	0.00	71,740,247.04
4112	IMPUESTOS SOBRE EL PATRIMONIO	0.00	0.00	0.00	10,520.45	0.00	10,520.45
4141	DERECHOS POR EL USO, GOCE, APROVECHAM	0.00	0.00	0.00	1,766,243.64	0.00	1,766,243.64
4144	ACCESORIOS DE DERECHOS	0.00	0.00	0.00	2,069,943.83	0.00	2,069,943.83
4151	PRODUCTOS DERIVADOS DEL USO Y APROVE	0.00	0.00	0.00	7,218.00	0.00	7,218.00
4162	MULTAS	0.00	0.00	0.00	472,777.20	0.00	472,777.20
4164	REINTEGROS	0.00	0.00	0.00	1,582.00	0.00	1,582.00
4169	OTROS APROVECHAMIENTOS	0.00	0.00	0.00	62,392.65	0.00	62,392.65
4211	PARTICIPACIONES	0.00	0.00	0.00	85,826.01	0.00	85,826.01
4213	CONVENIOS	0.00	0.00	0.00	52,682,738.44	0.00	52,682,738.44
4311	INTERESES GANADOS DE VALORES, CRÉDITO	0.00	0.00	0.00	5,056,336.07	0.00	5,056,336.07
5111	REMUNERACIONES AL PERSONAL DE CARAC	0.00	0.00	10,880,777.30	13,387.06	10,880,777.30	0.00
5112	REMUNERACIONES AL PERSONAL DE CARAC	0.00	0.00	6,518,327.20	0.00	6,518,327.20	0.00
5113	REMUNERACIONES ADICIONALES Y ESPECI	0.00	0.00	2,526,313.39	0.00	2,526,313.39	0.00
5114	SEGURIDAD SOCIAL	0.00	0.00	585,382.40	0.00	585,382.40	0.00
5115	OTRAS PRESTACIONES SOCIALES Y ECONÓMI	0.00	0.00	1,490,930.65	0.00	1,490,930.65	0.00
5121	MATERIALES DE ADMINISTRACIÓN, EMISIÓN I	0.00	0.00	756,042.94	0.00	756,042.94	0.00
5122	ALIMENTOS Y UTENSILIOS	0.00	0.00	322,145.93	0.00	322,145.93	0.00
5124	MATERIALES Y ARTÍCULOS DE CONSTRUCCIÓN	0.00	0.00	571,742.65	0.00	571,742.65	0.00
5126	COMBUSTIBLES, LUBRICANTES Y ADITIVOS	0.00	0.00	1,761,515.14	0.00	1,761,515.14	0.00
5127	VESTUARIO, BLANCOS, PRENDAS DE PROTEC	0.00	0.00	80,887.14	0.00	80,887.14	0.00
5128	MATERIALES Y SUMINISTROS PARA SEGURID	0.00	0.00	55,540.80	0.00	55,540.80	0.00
5131	SERVICIOS BÁSICOS	0.00	0.00	5,520,655.87	0.00	5,520,655.87	0.00
5132	SERVICIOS DE ARRENDAMIENTO	0.00	0.00	625,765.54	0.00	625,765.54	0.00
5133	SERVICIOS PROFESIONALES, CIENTÍFICOS Y T	0.00	0.00	425,160.00	0.00	425,160.00	0.00
5134	SERVICIOS FINANCIEROS, BANCARIOS Y COM	0.00	0.00	261,534.12	0.00	261,534.12	0.00
5135	SERVICIOS DE INSTALACIÓN, REPARACIÓN, M	0.00	0.00	1,129,527.56	0.00	1,129,527.56	0.00
5136	SERVICIOS DE COMUNICACIÓN SOCIAL Y PUB	0.00	0.00	117,844.00	0.00	117,844.00	0.00
5137	SERVICIOS DE TRASLADO Y VIÁTICOS	0.00	0.00	183,574.84	0.00	183,574.84	0.00
5138	SERVICIOS OFICIALES	0.00	0.00	4,867,271.89	0.00	4,867,271.89	0.00

Bajo protesta de decir verdad declaramos que los Estados Financieros y sus notas, son razonablemente correctos y son responsabilidad del emi

1- Balanza de Comprobación del 1/ene al 31/dic/2015

Nat. Cuenta	Nombre de la cuenta	SALDO ANTERIOR		MOVIMIENTOS		SALDO ACTUAL	
		DEUDOR	ACREEDOR	DEUDOR	ACREEDOR	DEUDOR	ACREEDOR
D 5139	OTROS SERVICIOS GENERALES	0.00	0.00	384,697.00	0.00	384,697.00	0.00
D 5212	TRANSFERENCIAS INTERNAS AL SECTOR PÚBLICO	0.00	0.00	178,953.66	0.00	178,953.66	0.00
D 5241	AYUDAS SOCIALES A PERSONAS	0.00	0.00	5,299,268.82	0.00	5,299,268.82	0.00
D 5242	BECAS	0.00	0.00	640,500.00	0.00	640,500.00	0.00
D 5243	AYUDAS SOCIALES A INSTITUCIONES	0.00	0.00	191,650.24	0.00	191,650.24	0.00
D 8110	LEY DE INGRESOS ESTIMADA	0.00	0.00	79,853,685.45	0.00	79,853,685.45	0.00
A 8120	LEY DE INGRESOS POR EJECUTAR	0.00	0.00	62,215,578.29	112,119,756.61	0.00	49,904,178.32
D 8130	MODIFICACIONES A LA LEY DE INGRESOS ES	0.00	0.00	32,266,071.16	0.00	32,266,071.16	0.00
A 8140	LEY DE INGRESOS DEVENGADA	0.00	0.00	62,215,578.29	62,215,578.29	0.00	0.00
A 8150	LEY DE INGRESOS RECAUDADA	0.00	0.00	0.00	62,215,578.29	0.00	62,215,578.29
A 8210	PRESUPUESTO DE EGRESOS APROBADO	0.00	0.00	0.00	79,827,685.45	0.00	79,827,685.45
D 8220	PRESUPUESTO DE EGRESOS POR EJERCER	0.00	0.00	80,332,739.23	80,332,739.23	0.00	0.00
A 8230	PRESUPUESTO DE EGRESOS MODIFICADO	0.00	0.00	71,558,950.60	72,064,004.38	0.00	505,053.78
D 8240	PRESUPUESTO DE EGRESOS COMPROMETIDO	0.00	0.00	80,332,739.23	80,332,739.23	0.00	0.00
D 8250	PRESUPUESTO DE EGRESOS DEVENGADO	0.00	0.00	80,332,739.23	80,332,739.23	0.00	0.00
D 8260	PRESUPUESTO DE EGRESOS EJERCIDO	0.00	0.00	80,332,739.23	80,332,739.23	0.00	0.00
D 8270	PRESUPUESTO DE EGRESOS PAGADO	0.00	0.00	80,332,739.23	0.00	80,332,739.23	0.00
	Sumas =>	0.00	0.00	1,141,957,929.23	1,141,957,929.23	338,851,922.77	338,851,922.77

C. JAVIER GOMEZ REIVA
PRESIDENTE MUNICIPAL

ING. JOSE EMMANUEL HERNANDEZ SALAZAR
TESORERO MUNICIPAL

C. AMADA GUADALUPE MORALES ZAVALA
REGIDORA DE HACIENDA

LIC. RAFAEL ALVARADO MARTINEZ
SINDICO MUNICIPAL

Estado Analítico del la Deuda y Otros Pasivos

Del 1o de Enero AL 31-dic-2015

(Cifras en pesos y centavos)

Denominación de las Deudas	Moneda de Contratación	Institución o País Acreedor	Saldo Inicial del Periodo	Saldo Final del Periodo
Deuda Interna a Corto Plazo			0.00	0.00
Instituciones de Crédito	Pso.	Mex.	0.00	0.00
Titulos y Valores	Pso.	Mex.	0.00	0.00
Arrendamiento Financiero	Pso.	Mex.	0.00	0.00
Deuda Externa a Corto Plazo			0.00	0.00
Organismos Financieros Internacionales	Pso.	Mex.	0.00	0.00
Deuda Bilateral	Pso.	Mex.	0.00	0.00
Titulos y Valores	Pso.	Mex.	0.00	0.00
Arrendamientos Financieros	Pso.	Mex.	0.00	0.00
Subtotal a Corto Plazo				
Deuda Interna a Largo Plazo			0.00	0.00
Instituciones de Crédito	Pso.	Mex.	0.00	0.00
Titulos y Valores	Pso.	Mex.	0.00	0.00
Arrendamiento Financiero	Pso.	Mex.	0.00	0.00
Deuda Externa a Largo Plazo			0.00	0.00
Organismos Financieros Internacionales	Pso.	Mex.	0.00	0.00
Deuda Bilateral	Pso.	Mex.	0.00	0.00
Titulos y Valores	Pso.	Mex.	0.00	0.00
Arrendamientos Financieros	Pso.	Mex.	0.00	0.00
Subtotal a Largo Plazo				
Otros Pasivos			5,201,675.72	12,430,214.54
Otros Pasivos	Pso.	Mex.	5,201,675.72	12,430,214.54

Total Deuda y Otros Pasivos 5,201,675.72 12,430,214.54


C. JAVIER GÓMEZ REINA
PRESIDENTE MUNICIPAL


ING. JOSE EMMANUEL HERNANDEZ SALAZAR
TESORERO MUNICIPAL

C. AMADA GUADALUPE MORALES ZAVALA
REGIDORA DE HACIENDA

LIC. RAFAEL REVARADO MARTINEZ
SINDICO MUNICIPAL

Cuenta Pública 2015
MUNICIPIO DE ZARAGOZA
Endeudamiento Neto
Del 1 de enero al 31 de diciembre de 2015

Identificación de Crédito o Instrumento	Contratación/Colocación	Amortización	Endeudamiento Neto
	A	B	C = A - B
Creditos Bancarios			
			0
			0
			0
Total Créditos Bancarios	0	0	0
Otros Instrumentos de Deuda			
			0
			0
			0
			0
			0
Total Otros Instrumentos de Deuda	0	0	0
TOTAL	0	0	0


C. JAVIER GÓMEZ REINA
PRESIDENTE MUNICIPAL


ING. JOSE EMMANUEL HERNANDEZ SALAZAR
TESORERO MUNICIPAL

C. AMADA GPE. MORALES ZAVALA
REGIDORA DE HACIENDA



LIC. RAFAEL ALVARADO MARTINEZ
SINDICO MUNICIPAL

Cuenta Pública 2015
MUNICIPIO DE ZARAGOZA
Intereses de la Deuda
Del 1 de enero al 31 de diciembre de 2015

Identificación de Crédito o Instrumento	Devengado	Pagado
Créditos Bancarios		
Total de intereses de Créditos Bancarios	0	0

Otros Instrumentos de Deuda		
Total de intereses de Otros Instrumentos de Deuda	0	0

TOTAL	0	0
--------------	----------	----------


C. JAVIER GÓMEZ REINA
PRESIDENTE MUNICIPAL


ING. JOSE EMMANUEL HERNANDEZ SALAZAR
TESORERO MUNICIPAL

C. AMADA GPE MORALES ZAVALA
REGIDORA DE HACIENDA


LIC. RAFAEL ALVARADO MARTINEZ
SINDICO MUNICIPAL

Estado del Ejercicio del Presupuesto de Egresos por Unidad Responsable

AL 31-dic-2015

(Cifras en pesos y centavos)

Página:

Unidad Responsable	Presupuesto de Egresos		Ampliaciones/ Presupuesto		Vigente		Comprometido		Presupuesto		Cuentas por Pagar	
	1	2	3	4	5=(3-4)	6	7=(4-6)	8=(3-6)	9	10	11=(6-10)	
Presupuesto de Egresos	Ampliaciones/ Presupuesto	Presupuesto Disponible para	Comprometer	Devengado	Devengado	Devengado	Devengado	Devengado	Ejercido	Pagado	(Deuda)	
FO FORTALECIMIENTO	10,889,240.00	4,662,155.09	15,551,395.09	15,551,395.09	-0.00	15,551,395.09	0.00	-0.00	15,551,395.09	15,551,395.09	0.00	
IN INFRAESTRUCTURA	8,463,910.00	9,304,727.90	17,768,637.90	17,768,637.90	0.00	17,768,637.90	0.00	0.00	17,768,637.90	17,768,637.90	0.00	
R2 RAMO 20 Y OTROS	5,551,000.00	-817,399.43	4,733,600.57	4,733,600.57	0.00	4,733,600.57	-0.00	0.00	4,733,600.57	4,733,600.57	0.00	
TE TESORERIA	54,923,535.45	#####	42,279,105.67	42,279,105.67	-0.00	42,279,105.67	0.00	-0.00	42,279,105.67	42,279,105.67	0.00	
	79,827,685.45	505,053.78	80,332,739.23	80,332,739.23	-0.00	80,332,739.23	0.00	-0.00	80,332,739.23	80,332,739.23	0.00	

C.JAVIER GOMEZ REINA
PRESIDENTE MUNICIPAL

ING.JOSE EMMANUEL HERNANDEZ SALAZAR
TESORERO MUNICIPAL

C.AMADA GUADALUPE MORALES ZAVALA
REGIDORA DE HACIENDA

LIC. RAFAEL PARADO MARTINEZ
SINDICO MUNICIPAL

ESTADO DE EJERCICIO DEL PRESUPUESTO POR CAPÍTULO DEL GASTO

MUNICIPIO DE ZARAGOZA, S.L.P.

Asignación Presupuestal Anual de Egresos al 31/dic/2015

(Cifras en pesos y centavos)

Objeto del Gasto	PRESUPUESTO DE EGRESOS			Disponible para		Ejercido	Pagado
	Aprobado	Ampliaciones	Reducciones	Modificado	Comprometido		
SERVICIOS PERSONALES	20,895,535.45	14,102,454.72	12,996,259.23	22,001,730.94	22,001,730.94	22,001,730.94	22,001,730.94
REMUNERACIONES AL PERSONAL DE CARÁCTER PERM	10,680,535.45	6,297,330.02	6,097,088.17	10,880,777.30	10,880,777.30	10,880,777.30	10,880,777.30
DIETAS	3,494,130.45	455,136.00	1,163,952.45	2,785,314.00	2,785,314.00	2,785,314.00	2,785,314.00
SUELDO BASE	7,186,405.00	5,842,194.02	4,933,135.72	8,095,463.30	8,095,463.30	8,095,463.30	8,095,463.30
REMUNERACIONES AL PERSONAL DE CARÁCTER TRAN:	5,783,000.00	1,904,112.40	1,168,785.20	6,518,327.20	6,518,327.20	6,518,327.20	6,518,327.20
HONORARIOS POR SERVICIOS PERSONALES	0.00	10,000.00	10,000.00	0.00	0.00	0.00	0.00
HONORARIOS ASIMILABLES A SALARIOS	1,921,000.00	187,624.00	402,686.00	1,705,938.00	1,705,938.00	1,705,938.00	1,705,938.00
SUELDOS BASE AL PERSONAL EVENTUAL	3,862,000.00	1,706,488.40	756,099.20	4,812,389.20	4,812,389.20	4,812,389.20	4,812,389.20
REMUNERACIONES ADICIONALES Y ESPECIALES	2,796,000.00	3,110,500.51	3,380,187.12	2,526,313.39	2,526,313.39	2,526,313.39	2,526,313.39
PRIMAS DE VACACIONES, DOMINICAL Y GRATIFICACION I	0.00	10,000.00	10,000.00	0.00	0.00	0.00	0.00
PRIMA VACACIONAL	180,000.00	393,750.75	472,500.90	101,249.85	101,249.85	101,249.85	101,249.85
PRIMA DOMINICAL	0.00	89,877.00	50,000.00	39,877.00	39,877.00	39,877.00	39,877.00
GRATIFICACIÓN DE FIN DE AÑO	2,313,000.00	2,220,381.76	2,724,079.22	1,809,302.54	1,809,302.54	1,809,302.54	1,809,302.54
I.S.R. PAGADO MUNICIPIO	0.00	332,012.00	123,085.00	208,927.00	208,927.00	208,927.00	208,927.00
HORAS EXTRAORDINARIAS	303,000.00	64,479.00	522.00	366,957.00	366,957.00	366,957.00	366,957.00
SEGURIDAD SOCIAL	100,000.00	1,563,744.09	1,078,361.69	585,382.40	585,382.40	585,382.40	585,382.40
SERVICIO MEDICO	100,000.00	1,563,744.09	1,078,361.69	585,382.40	585,382.40	585,382.40	585,382.40
OTRAS PRESTACIONES SOCIALES Y ECONOMICAS	1,536,000.00	1,226,767.70	1,271,837.05	1,490,930.65	1,490,930.65	1,490,930.65	1,490,930.65
FONDO DE AHORRO	0.00	792,203.46	448,998.64	343,204.82	343,204.82	343,204.82	343,204.82
INDEMNIZACIONES Y LIQUIDACIONES POR RETIRO Y HABI	1,125,000.00	359,632.00	727,342.17	757,289.83	757,289.83	757,289.83	757,289.83
PRESTACIONES CONTRACTUALES MENSUALES	411,000.00	74,932.24	95,496.24	390,436.00	390,436.00	390,436.00	390,436.00
MATERIALES Y SUMINISTROS	3,386,500.00	2,090,465.38	1,929,090.78	3,547,874.60	3,547,874.60	3,547,874.60	3,547,874.60
MATERIALES DE ADMINISTRACIÓN, EMISIÓN DE DOCU	623,500.00	660,119.38	527,576.44	756,042.94	756,042.94	756,042.94	756,042.94
MATERIALES, ÚTILES Y EQUIPOS MENORES DE OFICINA	337,000.00	393,604.22	242,075.58	488,528.64	488,528.64	488,528.64	488,528.64
MATERIALES Y ÚTILES DE IMPRESIÓN Y REPRODUCCIÓN	212,000.00	150,752.84	206,000.86	156,751.98	156,751.98	156,751.98	156,751.98
MATERIALES, ÚTILES Y EQUIPOS MENORES DE TECNOLOG	31,500.00	53,000.00	79,500.00	5,000.00	5,000.00	5,000.00	5,000.00
MATERIAL IMPRESO E INFORMACIÓN DIGITAL	0.00	6,347.52	0.00	6,347.52	6,347.52	6,347.52	6,347.52
MATERIAL DE LIMPIEZA	43,000.00	56,414.80	0.00	99,414.80	99,414.80	99,414.80	99,414.80
ALIMENTOS Y UTENSILIOS	268,000.00	376,405.32	322,259.39	322,145.93	322,145.93	322,145.93	322,145.93
ALIMENTACIÓN EN OFICINAS O LUGARES DE TRABAJO	68,000.00	295,679.32	215,839.66	147,839.66	147,839.66	147,839.66	147,839.66
ALIMENTACIÓN EN EVENTOS OFICIALES	200,000.00	80,726.00	106,419.73	174,306.27	174,306.27	174,306.27	174,306.27
MATERIALES Y ARTÍCULOS DE CONSTRUCCIÓN Y DE R	150,000.00	818,591.70	396,849.05	571,742.65	571,742.65	571,742.65	571,742.65
CEMENTO Y PRODUCTOS DE CONCRETO	0.00	1,299.20	0.00	1,299.20	1,299.20	1,299.20	1,299.20
MATERIAL ELÉCTRICO Y ELECTRÓNICO	150,000.00	790,125.30	395,062.65	545,062.65	545,062.65	545,062.65	545,062.65
OTROS MATERIALES Y ARTÍCULOS DE CONSTRUCCIÓN Y F	0.00	27,167.20	1,786.40	25,380.80	25,380.80	25,380.80	25,380.80
COMBUSTIBLES, LUBRICANTES Y ADITIVOS	2,000,000.00	23,574.70	262,059.56	1,761,515.14	1,761,515.14	1,761,515.14	1,761,515.14
COMBUSTIBLES, LUBRICANTES Y ADITIVOS	2,000,000.00	23,574.70	262,059.56	1,761,515.14	1,761,515.14	1,761,515.14	1,761,515.14
VESTUARIO, BLANCOS, PRENDAS DE PROTECCIÓN Y AF	0.00	211,774.28	130,887.14	80,887.14	80,887.14	80,887.14	80,887.14

MATERIALES DE SUMINISTROS PARA SEGURIDAD	295,000.00	239,459.20	55,540.80	-0.00	55,540.80	55,540.80
MATERIALES DE SEGURIDAD PÚBLICA	295,000.00	239,459.20	55,540.80	-0.00	55,540.80	55,540.80
HERRAMIENTAS, REFACCIONES Y ACCESORIOS MENOR	50,000.00	50,000.00	0.00	0.00	0.00	0.00
HERRAMIENTAS MENORES	50,000.00	50,000.00	0.00	0.00	0.00	0.00
SERVICIOS GENERALES	10,651,500.00	6,994,869.13	13,516,030.82	0.00	13,516,030.82	13,516,030.82
SERVICIOS BÁSICOS	5,545,500.00	1,344,898.35	5,520,655.87	0.00	5,520,655.87	5,520,655.87
ENERGÍA ELÉCTRICA	4,680,000.00	1,018,214.00	4,989,107.00	0.00	4,989,107.00	4,989,107.00
AGUA	543,000.00	221,690.88	315,647.68	0.00	315,647.68	315,647.68
TELEFONÍA TRADICIONAL	210,000.00	3,252.00	72,525.00	0.00	72,525.00	72,525.00
TELEFONÍA CELULAR	52,500.00	0.00	23,776.05	0.00	23,776.05	23,776.05
SERVICIOS DE ACCESO DE INTERNET, REDES Y PROCESAM	60,000.00	76,897.34	119,600.14	-0.00	119,600.14	119,600.14
SERVICIOS DE ARRENDAMIENTO	170,000.00	1,340,795.88	625,765.54	0.00	625,765.54	625,765.54
ARRENDAMIENTO DE EDIFICIOS	0.00	10,000.00	0.00	0.00	0.00	0.00
ARRENDAMIENTO DE MOBILIARIO Y EQUIPO DE ADMINIS1	0.00	1,231,813.48	605,256.74	0.00	605,256.74	605,256.74
ARRENDAMIENTO DE EQUIPO DE TRANSPORTE	70,000.00	0.00	0.00	0.00	0.00	0.00
ARRENDAMIENTO DE MAQUINARIA, OTROS EQUIPOS Y HE	100,000.00	98,982.40	20,508.80	0.00	20,508.80	20,508.80
SERVICIOS PROFESIONALES, CIENTÍFICOS, TÉCNICOS Y	160,000.00	649,960.00	425,160.00	0.00	425,160.00	425,160.00
SERVICIOS LEGALES, DE CONTABILIDAD, AUDITORÍA Y RE	160,000.00	625,600.00	400,800.00	0.00	400,800.00	400,800.00
SERVICIOS DE CONSULTORÍA ADMINISTRATIVA, PROCESO	0.00	24,360.00	24,360.00	0.00	24,360.00	24,360.00
SERVICIOS FINANCIEROS, BANCARIOS Y COMERCIALES	175,000.00	262,326.49	261,534.12	0.00	261,534.12	261,534.12
SERVICIOS FINANCIEROS Y BANCARIOS	15,000.00	210,144.59	99,900.52	0.00	99,900.52	99,900.52
SEGUROS DE RESPONSABILIDAD PATRIMONIAL Y FIANZAS	160,000.00	41,861.90	151,313.60	0.00	151,313.60	151,313.60
FLETES Y MANIOBRAS	0.00	10,320.00	10,320.00	0.00	10,320.00	10,320.00
SERVICIOS DE INSTALACIÓN, REPARACIÓN, MANTENIN	1,167,000.00	269,380.11	1,129,527.56	0.00	1,129,527.56	1,129,527.56
CONSERVACIÓN Y MANTENIMIENTO MENOR DE INMUEBL	560,000.00	89,470.41	536,812.27	0.00	536,812.27	536,812.27
INSTALACIÓN, REPARACIÓN Y MANTENIMIENTO DE MOBI	7,000.00	29,129.12	36,129.12	0.00	36,129.12	36,129.12
INSTALACIÓN, REPARACIÓN Y MANTENIMIENTO DE EQUIP	0.00	2,203.78	2,203.78	0.00	2,203.78	2,203.78
REPARACIÓN Y MANTENIMIENTO DE EQUIPO DE TRANSPC	600,000.00	98,576.80	554,382.39	0.00	554,382.39	554,382.39
INSTALACIÓN, REPARACIÓN Y MANTENIMIENTO DE MAQL	0.00	50,000.00	0.00	0.00	0.00	0.00
SERVICIOS DE COMUNICACIÓN SOCIAL Y PUBLICIDAD	185,000.00	285,688.00	117,844.00	0.00	117,844.00	117,844.00
DIFUSIÓN POR RADIO, TELEVISIÓN Y OTROS MEDIOS DE M	0.00	285,688.00	117,844.00	0.00	117,844.00	117,844.00
SERVICIOS DE IMPRESIÓN Y REPRODUCCIÓN	185,000.00	0.00	0.00	0.00	0.00	0.00
SERVICIOS DE TRASLADO Y VIÁTICOS	120,000.00	152,791.65	183,574.84	0.00	183,574.84	183,574.84
VIÁTICOS EN EL PAÍS	120,000.00	152,791.65	183,574.84	0.00	183,574.84	183,574.84
SERVICIOS OFICIALES	2,867,000.00	2,509,504.78	4,867,271.89	0.00	4,867,271.89	4,867,271.89
GASTOS DE CEREMONIAL	600,000.00	1,018,965.78	1,109,732.89	0.00	1,109,732.89	1,109,732.89
GASTOS DE ORDEN SOCIAL Y CULTURAL	600,000.00	385,931.20	985,931.20	-0.00	985,931.20	985,931.20
EXPOSICIONES	1,667,000.00	1,104,607.80	2,771,607.80	0.00	2,771,607.80	2,771,607.80
OTROS SERVICIOS GENERALES	262,000.00	204,368.00	384,697.00	0.00	384,697.00	384,697.00
IMPUESTOS Y DERECHOS	0.00	21,518.00	1,518.00	0.00	1,518.00	1,518.00
IMPUESTO SOBRE NÓMINA	262,000.00	182,850.00	383,179.00	0.00	383,179.00	383,179.00
TRANSFERENCIAS, ASIGNACIONES, SUBSIDIOS Y OTRAS A	2,214,150.00	6,678,686.70	6,310,372.72	0.00	6,310,372.72	6,310,372.72
TRANSFERENCIAS INTERNAS Y ASIGNACIONES AL SECT	0.00	878,953.66	178,953.66	0.00	178,953.66	178,953.66
TRANSFERENCIAS INTERNAS OTORGADAS A ENTIDADES P	0.00	878,953.66	178,953.66	0.00	178,953.66	178,953.66
AYUDAS SOCIALES	2,214,150.00	5,799,733.04	6,131,419.06	-0.00	6,131,419.06	6,131,419.06

AYUDAS SOCIALES A PERSONAS	1,800,000.00	4,612,208.82	1,112,940.00	5,299,268.82	5,299,268.82	5,299,268.82
BECAS Y OTRAS AYUDAS PARA PROGRAMAS DE CAPACITACION	64,150.00	675,800.00	99,535.99	640,500.00	640,500.00	640,500.00
AYUDAS SOCIALES A INSTITUCIONES DE ENSEÑANZA	200,000.00	361,638.23	369,987.99	191,650.24	191,650.24	191,650.24
AYUDAS SOCIALES A INSTITUCIONES SIN FINES DE LUCRO	150,000.00	150,000.00	300,000.00	0.00	0.00	0.00
BIENES MUEBLES, INMUEBLES E INTANGIBLES	2,635,000.00	980,859.71	2,741,378.71	874,481.00	874,481.00	874,481.00
MOBILIARIO Y EQUIPO DE ADMINISTRACION	400,000.00	292,137.71	585,877.71	106,260.00	106,260.00	106,260.00
MUEBLES DE OFICINA Y ESTANTERIA	200,000.00	135,292.00	320,584.00	14,708.00	14,708.00	14,708.00
EQUIPO DE COMPUTO Y DE TECNOLOGIAS DE LA INFORMACION	100,000.00	63,698.00	77,249.00	86,449.00	86,449.00	86,449.00
OTROS MOBILIARIOS Y EQUIPOS DE ADMINISTRACION	100,000.00	93,147.71	188,044.71	5,103.00	5,103.00	5,103.00
MAQUINARIA, OTROS EQUIPOS Y HERRAMIENTAS	1,735,000.00	688,722.00	1,655,501.00	768,221.00	768,221.00	768,221.00
MAQUINARIA Y EQUIPO AGROPECUARIO	500,000.00	0.00	500,000.00	0.00	0.00	0.00
MAQUINARIA Y EQUIPO DE CONSTRUCCION	500,000.00	0.00	500,000.00	0.00	0.00	0.00
EQUIPO DE COMUNICACION Y TELECOMUNICACION	135,000.00	0.00	135,000.00	0.00	0.00	0.00
OTROS EQUIPOS	600,000.00	688,722.00	520,501.00	768,221.00	768,221.00	768,221.00
BIENES INMUEBLES	500,000.00	0.00	500,000.00	0.00	0.00	0.00
TERRENOS	500,000.00	0.00	500,000.00	0.00	0.00	0.00

INVERSION PUBLICA	19,293,000.00	40,925,663.12	26,136,413.97	34,082,249.15	34,082,249.15	34,082,249.15
OBRA PUBLICA EN BIENES DE DOMINIO PUBLICO	17,893,000.00	37,885,094.77	22,425,524.36	33,352,570.41	33,352,570.41	33,352,570.41
EDIFICACION HABITACIONAL	1,216,000.00	5,416,089.52	1,216,000.00	5,416,089.52	5,416,089.52	5,416,089.52
EDIFICACION NO HABITACIONAL	1,137,000.00	5,400.00	1,137,000.00	5,400.00	5,400.00	5,400.00
CONSTRUCCION Y/O REHABILITACION DE ESCUELAS Y ESPACIOS DE USO COMUNITARIO	0.00	11,806,955.02	0.00	11,806,955.02	11,806,955.02	11,806,955.02
CONSTRUCCION Y/O REHABILITACION DE ESPACIOS DE USO COMUNITARIO	0.00	176,413.85	0.00	176,413.85	176,413.85	176,413.85
CONSTRUCCION DE OBRAS PARA EL ABASTECIMIENTO DE AGUA	3,500,000.00	959,302.86	3,500,000.00	959,302.86	959,302.86	959,302.86
DIVISION DE TERRENOS Y CONSTRUCCION DE OBRAS DE INFRAESTRUCTURA	3,500,000.00	13,336,680.73	6,682,524.36	10,154,156.37	10,154,156.37	10,154,156.37
CONSTRUCCION DE VIAS DE COMUNICACION	3,500,000.00	772,012.16	3,500,000.00	772,012.16	772,012.16	772,012.16
INSTALACIONES Y EQUIPAMIENTO EN CONSTRUCCIONES	4,690,000.00	4,062,240.63	4,690,000.00	4,062,240.63	4,062,240.63	4,062,240.63
TRABAJOS DE ACABADOS EN EDIFICACIONES Y OTROS TRABAJOS	350,000.00	1,350,000.00	1,700,000.00	0.00	0.00	0.00
OBRA PUBLICA EN BIENES PROPIOS	1,400,000.00	3,040,568.35	3,710,889.61	729,678.74	729,678.74	729,678.74
EDIFICACION HABITACIONAL	0.00	730,323.45	310,889.61	419,433.84	419,433.84	419,433.84
CONSTRUCCION Y/O REHABILITACION DE ESCUELAS Y ESPACIOS DE USO COMUNITARIO	0.00	25,230.00	0.00	25,230.00	25,230.00	25,230.00
OTRAS CONSTRUCCIONES DE INGENIERIA CIVIL U OBRAS DE INFRAESTRUCTURA	900,000.00	0.00	900,000.00	0.00	0.00	0.00
INSTALACIONES Y EQUIPAMIENTO EN CONSTRUCCIONES	0.00	2,285,014.90	2,000,000.00	285,014.90	285,014.90	285,014.90
TRABAJOS DE ACABADOS EN EDIFICACIONES Y OTROS TRABAJOS	500,000.00	0.00	500,000.00	0.00	0.00	0.00
PARTICIPACIONES Y APORTACIONES	20,752,000.00	291,005.62	21,043,005.62	0.00	0.00	0.00
APORTACIONES	20,752,000.00	291,005.62	21,043,005.62	0.00	0.00	0.00
APORTACIONES DE LA FEDERACION A LAS ENTIDADES FEDERATIVAS	6,296,000.00	291,005.62	6,587,005.62	0.00	0.00	0.00
APORTACIONES DE LA FEDERACION A MUNICIPIOS	7,946,000.00	0.00	7,946,000.00	0.00	0.00	0.00
APORTACIONES PREVISTAS EN LEYES Y DECRETOS COMPROMISADOS	6,510,000.00	0.00	6,510,000.00	0.00	0.00	0.00
TOTAL	79,827,685.45	72,064,004.38	71,558,950.60	80,332,739.23	80,332,739.23	80,332,739.23


JAVIER GOMEZ REINA
 PRESIDENTE MUNICIPAL


ING. J. EMMANUEL HERNANDEZ SALAZAR
 TESORERO MUNICIPAL


LIC. RAFAEL ALVARADO MARTINEZ
 SINDICO MUNICIPAL


MUNICIPIO DE ZARAGOZA
ESTADO DE SAN LUIS POTOSI
ESTADO DE ORIGEN Y APLICACION DE RECURSOS
DE 02/ENE AL 31/DIC/15

ORIGEN DE LOS RECURSOS

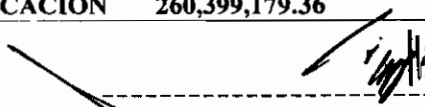
EXISTENCIA EN EFECTIVO Y EQUIVALENTES AL 1/ene/15	2,475,135.58
IMPUESTOS	1,776,764.09
DERECHOS	2,077,161.83
PRODUCTOS DE TIPO CORRIENTE	472,777.20
APROVECHAMIENTOS DE TIPO CORRIENTE	149,800.66
PARTICIPACIONES Y APORTACIONES	57,739,074.51
INGRESOS FINANCIEROS	13,387.06
Disminuciones del Activo	98,591,824.33
Incrementos del Pasivo	97,446,991.64
Incrementos del Patrimonio	-343,737.54
TOTAL ORIGEN	260,399,179.36

APLICACION DE LOS RECURSOS

SERVICIOS PERSONALES	22,001,730.94
MATERIALES Y SUMINISTROS	3,547,874.60
SERVICIOS GENERALES	13,516,030.82
TRANSFERENCIAS INTERNAS Y ASIGNACIONES AL SEC.PÚ	178,953.66
AYUDAS SOCIALES	6,131,419.06
Incrementos del Activo	133,670,629.12
Disminuciones del Pasivo	90,218,452.82
EXISTENCIA EN EFECTIVO Y EQUIVALENTES AL 31/dic/15	-8,865,911.66
TOTAL APLICACION	260,399,179.36


C. JAVIER GOMEZ REBINA
PRESIDENTE MUNICIPAL

C. AMADA GUADALUPE MORALES ZAVALA
REGIDORA DE HACIENDA


ING. JOSE EMMANUEL HERNANDEZ SALAZAR
TESORERO MUNICIPAL


LIC. RAFAEL ALVARADO MARTINEZ
SINDICO MUNICIPAL

**H. AYUNTAMIENTO CONSTITUCIONAL
ZARAGOZA, S.L.P.**
ADMINISTRACIÓN 2015-2018



RELACION DE CUENTAS BANCARIAS A NOMBRE DEL MUNICIPIO AL 31 DE DICIEMBRE DE 2015.
INCLUYE SALDOS DE EJERCICIOS ANTERIORES

CTA	No CTA	FONDO	SALDO
CONTABLE	NOMBRE DE LA CUENTA		
1112-01-0001	628015626	R-28	\$ 3,253.97
1112-01-0002	6218080432	R-20	-\$ 14,450.97
1112-01-0003	849436624	R-28	\$ 183,090.90
1112-01-0004	849432804	R-33	-\$ 48,810.02
1112-01-0005	849434992	R-33	\$ 15,256.57
1112-01-0006	632279069	R-28	-\$ 53,031.26
1112-01-0007	621808070	R-28	-\$ 932,459.94
1112-01-0008	808805937	R-33	-\$ 178,381.44
1112-01-0009	808805946	R-33	-\$ 104,448.77
1112-01-001	401120200	R-28	-\$ 1,321,582.85
1112-01-0010	628015998	R-33	-\$ 13,009.00
1112-01-0011	631892041	R-33	\$ 8,000.00
1112-01-0012	621808061	R-33	\$ 25,982.07
1112-01-0013	646324190	R-33	\$ 20,000.00
1112-01-0017	15699	R-28	-\$ 926,960.07
1112-01-0018	84895	R-33	-\$ 6,740.00
1112-01-0019	8489545	R-33	-\$ 8,778.00
1112-01-0020	2617196	R-20	\$ 596.82
1112-01-0021	6322790692	R-20	-\$ 10,672.56
1112-01-022	6322790692	R-20	\$ 7,820.84
1112-01-0023	87472443	R-20	-\$ 934,543.26
1112-01-0024	874792443	R-20	-\$ 1,654.43
1112-01-0027	218947539	R-33	-\$ 130,614.01
1112-01-0029	47548	R-33	\$ 5,563.93
1112-01-0030	257870300	R-33	-\$ 2,391,587.25
1112-01-0031	257870298	R-33	-\$ 262,247.09
1112-01-0032	268348421	R-28	-\$ 694.09
1112-01-0033	257870467	R-20	-\$ 1,149,502.83
1112-01-0034	277357612	R-20	\$ 9,702.56
1112-01-0035	401120200	R-28	\$ 623,024.73

C. JAVIER GOMEZ REINA

PRESIDENTE MUNICIPAL

LIC. RAFAEL ALVARADO MARTINEZ
SINDICO

ING. JOSE EMMANUEL HERNANDEZ SALAZAR

TESORERO MUNICIPAL

C. AMADA GUADALUPE MORALES ZAVALA
REGIDORA DE HACIENDA