
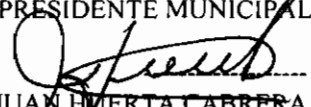




MUNICIPIO DE TIERRANUEVA  
ESTADO DE SAN LUIS POTOSI  
**Estado de Situación Financiera**  
**AL 31/DIC/2015**  
(Cifras en pesos y centavos)

	2015	2014 SI
<b>ACTIVO</b>		
<b><u>ACTIVO CIRCULANTE</u></b>		
EFFECTIVO	\$63,475.18	\$42,259.80
BANCOS/TESORERÍA	\$1,210,256.41	\$2,154,953.25
DEUDORES DIVERSOS POR COBRAR A CORTO PLAZO	(\$1,106,474.51)	(\$624,378.65)
OTROS DERECHOS A RECIBIR EFECTIVO O EQUIVALENTES	\$747,232.43	\$912,923.09
Suma ACTIVO CIRCULANTE	\$914,489.51	\$2,485,757.49
<b><u>ACTIVO NO CIRCULANTE</u></b>		
TERRENOS	\$810,000.00	\$810,000.00
CONSTRUCCIONES EN PROCESO EN BIENES DE DOMINIO P	\$307,949.91	
CONSTRUCCIONES EN PROCESO EN BIENES PROPIOS	\$0.00	\$303,401.94
OTROS BIENES INMUEBLES	\$3,992,000.00	\$3,992,000.00
MOBILIARIO Y EQUIPO DE ADMINISTRACIÓN	\$942,813.28	\$941,614.27
MOBILIARIO Y EQUIPO EDUCACIONAL Y RECREATIVO	\$12,682.36	\$8,292.36
VEHICULOS Y EQUIPO DE TRANSPORTE	\$1,685,892.00	\$1,635,892.00
MAQUINARIA, OTROS EQUIPOS Y HERRAMIENTAS	\$434,528.00	\$434,528.00
SOFTWARE	\$144,008.99	\$119,948.60
ESTUDIOS, FORMULACIÓN Y EVALUACIÓN DE PROYECTO	\$0.00	\$920,097.31
	\$8,329,874.54	\$9,165,774.48
	<b>\$9,244,364.05</b>	<b>\$11,651,531.97</b>
<b>PASIVO</b>		
<b><u>PASIVO CIRCULANTE</u></b>		
SERVICIOS PERSONALES POR PAGAR A CORTO PLAZO	\$1,400.00	\$1,400.00
PROVEEDORES POR PAGAR A CORTO PLAZO	\$127,060.71	\$235,973.92
RETENCIONES Y CONTRIBUCIONES POR PAGAR A CORTO P	\$2,401,565.76	\$2,432,352.43
OTRAS CUENTAS POR PAGAR A CORTO PLAZO	\$388,870.06	\$2,827,565.62
OTROS DOCUMENTOS POR PAGAR A CORTO PLAZO	\$793,846.57	\$1,014,286.24
Suma PASIVO CIRCULANTE	\$3,712,743.10	\$6,511,578.21
<b>TOTAL DE PASIVO</b>	<b>\$3,712,743.10</b>	<b>\$6,511,578.21</b>
<b>PATRIMONIO</b>		
<b><u>HACIENDA PÚBLICA /PATRIMONIO GENERADO</u></b>		
RESULTADO DEL EJERCICIO (AHORRO)	\$391,667.19	(\$4,896,649.68)
RESULTADOS DE EJERCICIOS ANTERIORES	\$5,139,953.76	\$10,036,603.44
Suma HACIENDA PÚBLICA /PATRIMONIO GENERADO	\$5,531,620.95	\$5,139,953.76
<b>TOTAL DE PATRIMONIO</b>	<b>\$5,531,620.95</b>	<b>\$5,139,953.76</b>
<b>TOTAL DE PASIVO Y PATRIMONIO</b>	<b>\$9,244,364.05</b>	<b>\$11,651,531.97</b>

Maximiliano Galicia M.

J. Flores

  
C.P. JOEL GOVEA GOVEA  
PRESIDENTE MUNICIPAL  
  
JUAN HUERTA CABRERA  
SINDICO MUNICIPAL

  
MARIA DE LOS ANGELES VAZQUEZ DE LEON  
TESORERA MUNICIPAL  
  
JUAN HUERTA CABRERA  
REGIDOR DE HACIENDA

  
  
J. Flores Rosas G.

**Estado de Variación en la Hacienda Pública**  
**DEL 1° DE ENE AL 31/DIC/2015**

(Cifras en pesos y centavos)

CONCEPTO	Hacienda Pública / Patrimonio Contribuido	Hacienda Pública / Patrimonio Generado de Ejercicios Anteriores	Hacienda Pública / Patrimonio Generado del Ejercicio	Ajustes por Cambios de Valor	TOTAL
<b>Rectificaciones de Resultados de Ejercicios Anteriores 2014</b>					
Rectificaciones de Resultados de Ejercicios Anteriores					
<b>Patrimonio Neto Inicial Ajustado del Ejercicio 2014</b>					
Aportaciones					
Donaciones de Capital					
Actualización de la Hacienda Pública/Patrimonio					
<b>Variaciones de la Hacienda Pública/Patrimonio Neto del Ejercicio 20</b>					
Resultados del Ejercicio (Ahorro/Desahorro)		10,036,603.44	-4,896,649.68		5,139,953.76
Resultados de Ejercicios Anteriores		10,036,603.44	-4,896,649.68		-4,896,649.68
Revalúos					10,036,603.44
<b>Reservas</b>					
<b>Hacienda Pública/Patrimonio Neto Final del Ejercicio 2014</b>		<b>10,036,603.44</b>	<b>-4,896,649.68</b>		<b>5,139,953.76</b>
<b>Cambios de la Hacienda Pública/Patrimonio Neto del Ejercicio 2015</b>					
Aportaciones					
Donaciones de Capital					
Actualización de la Hacienda Pública/Patrimonio					
<b>Variaciones de la Hacienda Pública/Patrimonio Neto del Ejercicio 20</b>					
Resultados del Ejercicio (Ahorro/Desahorro)		-4,896,649.68	5,288,316.87		391,667.19
Resultados de Ejercicios Anteriores		-4,896,649.68	5,288,316.87		5,288,316.87
Revalúos					-4,896,649.68
<b>Reservas</b>					
<b>Saldo Neto en la Hacienda Pública / Patrimonio del Ejercicio 2015</b>		<b>5,139,953.76</b>	<b>391,667.19</b>		<b>5,531,620.95</b>

Donjon S.

Tia Ana

*[Handwritten signatures and initials]*

*Maximiliano Galicia M.*



*J. Fe. Rosas G.*



Bajo protesta de decir verdad declaramos que los Estados Financieros y sus notas, son razonablemente correctos y son responsabilidad del emi

### Estado de Variación en la Hacienda Pública DEL 1º DE ENE AL 31/DIC/2015

(Cifras en pesos y centavos)

CONCEPTO	Hacienda Pública / Patrimonio		Hacienda Pública / Patrimonio Generado		TOTAL
	Contribuido	Ejercicios Anteriores	del Ejercicio	por Cambios de Valor	

  
 C.P. JOEL GOVEA GOVEA  
 PRESIDENTE MUNICIPAL  
  
 JUAN HUERTA CABRERA  
 SINDICO MUNICIPAL

  
 MARIA DE LOS ANGELES VAZQUEZ DE LEON  
 TESORERA MUNICIPAL  
  
 JUAN HUERTA CABRERA  
 REGIDOR DE HACIENDA

Ana Flor Donjuan S.

J. For-Rosas G. Maximiliano Esquivel M.

Bajo protesta de decir verdad declaramos que los Estados Financieros y sus notas, son razonablemente correctos y son responsabilidad del emi



**Estado de Cambios en la Situación Financiera  
DEL 1 DE ENERO AL 31/DIC/2015**

(Cifras en pesos y centavos)

	2,015	2014	Origen	Aplicación
<b>ACTIVO</b>	<b>\$9,244,364.05</b>	<b>\$10,428,032.72</b>	<b>\$1,183,668.67</b>	
<b>ACTIVO CIRCULANTE</b>	<b>\$914,489.51</b>	<b>\$2,485,757.49</b>	<b>\$1,571,267.98</b>	
EFFECTIVO Y EQUIVALENTES	\$1,273,731.59	\$2,197,213.05	\$923,481.46	
EFFECTIVO	\$63,475.18	\$42,259.80		\$21,215.38
BANCOS/TESORERÍA	\$1,210,256.41	\$2,154,953.25	\$944,696.84	
DERECHOS A RECIBIR EFECTIVO O EQUIVALENTES	(\$359,242.08)	\$288,544.44	\$647,786.52	
DEUDORES DIVERSOS POR COBRAR A CORTO PLAZO	(\$1,106,474.51)	(\$624,378.65)	\$482,095.86	
OTROS DERECHOS A RECIBIR EFECTIVO O EQUIVALENTES	\$747,232.43	\$912,923.09	\$165,690.66	
<b>ACTIVO NO CIRCULANTE</b>	<b>\$8,329,874.54</b>	<b>\$7,942,275.23</b>		
BIENES INMUEBLES, INFRAESTRUCTURA Y CONSTRUCCIONES	\$5,109,949.91	\$4,802,000.00		\$387,599.31
TERRENOS	\$810,000.00	\$810,000.00		\$307,949.91
CONSTRUCCIONES EN PROCESO EN BIENES DE DOMINIO P	\$307,949.91			\$307,949.91
OTROS BIENES INMUEBLES	\$3,992,000.00	\$3,992,000.00		\$55,589.01
BIENES MUEBLES	\$3,075,915.64	\$3,020,326.63		\$1,199.01
MOBILIARIO Y EQUIPO DE ADMINISTRACIÓN	\$942,813.28	\$941,614.27		\$4,390.00
MOBILIARIO Y EQUIPO EDUCACIONAL Y RECREATIVO	\$12,682.36	\$8,292.36		\$50,000.00
VEHICULOS Y EQUIPO DE TRANSPORTE	\$1,685,892.00	\$1,635,892.00		\$24,060.39
MAQUINARIA, OTROS EQUIPOS Y HERRAMIENTAS	\$434,528.00	\$434,528.00		\$24,060.39
ACTIVOS INTANGIBLES	\$144,008.99	\$119,948.60		
SOFTWARE	\$144,008.99	\$119,948.60		
<b>PASIVO</b>	<b>\$3,712,743.10</b>	<b>\$6,511,578.21</b>		
<b>PASIVO CIRCULANTE</b>	<b>\$3,712,743.10</b>	<b>\$6,511,578.21</b>		
CUENTAS POR PAGAR A CORTO PLAZO	\$2,918,896.53	\$5,497,291.97		\$2,798,835.11
SERVICIOS PERSONALES POR PAGAR A CORTO PLAZO	\$1,400.00	\$1,400.00		\$2,578,395.44
PROVEEDORES POR PAGAR A CORTO PLAZO	\$127,060.71	\$235,973.92		\$108,913.21
RETENCIONES Y CONTRIBUCIONES POR PAGAR A CORTO P	\$2,401,565.76	\$2,432,352.43		\$30,786.67
OTRAS CUENTAS POR PAGAR A CORTO PLAZO	\$388,870.06	\$2,827,565.62		\$2,438,695.56
DOCUMENTOS POR PAGAR A CORTO PLAZO	\$793,846.57	\$1,014,286.24		\$220,439.67
OTROS DOCUMENTOS POR PAGAR A CORTO PLAZO	\$793,846.57	\$1,014,286.24		\$220,439.67
<b>PATRIMONIO</b>	<b>\$5,531,620.95</b>	<b>\$5,139,953.76</b>	<b>\$391,667.19</b>	
<b>HACIENDA PÚBLICA /PATRIMONIO GENERADO</b>	<b>\$5,531,620.95</b>	<b>\$5,139,953.76</b>	<b>\$391,667.19</b>	

*[Handwritten signature]*

*Maximiliano Calicani*

*L. Fco. Rosas G.*

*[Handwritten signature]*

*[Handwritten signature]*

*[Handwritten signature]*

Reporte en versión provisional, en tanto se publique normatividad emitida por  
Bajo protesta de decir verdad declaramos que los Estados Financieros y sus notas, son razonablemente correctos y son responsabilidad del emi  
*Ana Fier Donjuan S.*

**Estado de Cambios en la Situación Financiera  
DEL 1 DE ENERO AL 31/DIC/2015**

(Cifras en pesos y centavos)

**Origen**      **2015**      **2014**      **Aplicación**

**RESULTADOS DEL EJERCICIO (AHORRO/DESAHORRO)**

RESULTADO DEL EJERCICIO (AHORRO)

RESULTADOS DE EJERCICIOS ANTERIORES

RESULTADOS DE EJERCICIOS ANTERIORES

\$391,667.19  
\$391,667.19  
\$5,139,953.76  
\$5,139,953.76

\$5,139,953.76  
\$5,139,953.76

\$391,667.19  
\$391,667.19

**TOTAL DE PASIVO Y PATRIMONIO**

**\$9,244,364.05**

**\$11,651,531.97**

**\$2,407,167.92**

C.P. JOEL GOVEA  
PRESIDENTE MUNICIPAL

JUAN HUERTA-CABRERA  
SINDICO MUNICIPAL

MARIA DE LOS ANGELES VAZQUEZ DE LEON  
TESORERA MUNICIPAL

JUAN HUERTA-CABRERA  
REGIDOR DE HACIENDA

J. Fco. Rosas G. Maximiliano Galicia M.

Area Fier Donjuan S.

Reporte en versión provisional, en tanto se publique normatividad emitida por  
Bajo protesta de decir verdad declaramos que los Estados Financieros y sus notas, son razonablemente correctos y son responsabilidad del emi


MUNICIPIO DE TIERRANUEVA  
ESTADO DE SAN LUIS POTOSI  
**Estado de Flujo de Efectivo**  
**Del 1o de Enero AL 31/dic/2015**  
(Cifras en pesos y centavos)

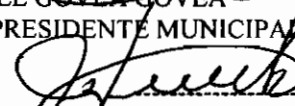
	<b>2015</b>	<b>2014</b>
<b>Flujos Netos de Efectivo de las Actividades de Operación</b>		
<b>ORIGEN:</b>	<u>\$25,563,599.75</u>	
Impuestos	\$1,190,166.00	
Derechos	\$922,621.00	
Productos de Tipo Corriente	\$313,598.00	
Aprovechamientos de Tipo Corriente	\$33,849.00	
Participaciones y Aportaciones:	\$22,976,293.75	
Transferencias, Asignaciones y Subsidios y Otras Ayudas	\$127,072.00	
<b>APLICACIÓN:</b>	<u>\$20,420,432.78</u>	
Servicios Personales	\$9,145,785.18	
Materiales y Suministros	\$1,536,842.06	
Servicios Generales	\$5,932,247.99	
Ayudas Sociales	\$1,199,193.09	
Pensiones y Jubilaciones	\$494,486.67	
Otras Aplicaciones de Operación	\$2,111,877.79	
<b>Flujos Netos de Efectivo por Actividades de Operación</b>	<u>\$5,143,166.97</u>	


<b>Flujos Netos de Efectivo de las Actividades de Inversión</b>		
<b>ORIGEN:</b>	<u>(\$96,795.73)</u>	
Bienes Muebles e Inmuebles, Infraestructura y Construcciones en Proceso	(\$96,795.73)	
<b>APLICACIÓN:</b>	<u>\$5,969,852.70</u>	
Bienes Inmuebles, Infraestructura y Construcciones	\$5,890,203.30	
Bienes Muebles	\$55,589.01	
Otras Aplicaciones de Inversión	\$24,060.39	
<b>Flujos Netos de Efectivo por Actividades de Inversión</b>	<u>(\$6,066,648.43)</u>	

<b>Flujos Netos de Efectivo de las Actividades de Financiamiento</b>		
<b>ORIGEN:</b>		
<b>APLICACIÓN:</b>		
<b>Flujos Netos de Efectivo por Actividades de Financiamiento</b>		
<b>Disminución Neta en el Efectivo y Equivalentes al Efectivo:</b>	<u>(\$923,481.46)</u>	
Efectivo y Equivalentes al Efectivo al Inicio del Ejercicio	\$2,197,213.05	
Efectivo y Equivalentes al Efectivo al Final del Ejercicio	\$1,273,731.59	

  
C.P. JOEL SOVEA GOVEA  
PRESIDENTE MUNICIPAL

  
MARIA DE LOS ANGELES VAZQUEZ DE LEON  
TESORERA MUNICIPAL

  
JUAN HUERTA CABRERA  
SINDICO MUNICIPAL

  
JUAN HUERTA CABRERA  
REGIDOR DE HACIENDA

*Maximiliano Galicia M.*



Ana Flor Conjuan S.



MUNICIPIO DE TIERRANUEVA  
ESTADO DE SAN LUIS POTOSI  
**Estado de Flujo de Efectivo**  
**Del 1o de Enero AL 31/dic/2015**  
(Cifras en pesos y centavos)

2015

2014



J. Fco. Rosas G.   
Maximiliano Galicia M. 

  
Ana Flor Donjuan S. 

**Estado de Actividades**

Del 1º/Ene al 31/dic/2015

(Cifras en pesos y centavos)      2015      %      2014      %

**1.- INGRESOS Y OTROS BENEFICIOS**

INGRESOS DE GESTIÓN	2,363,387.49	9.29
<b>IMPUESTOS</b>	<b>1,190,166.00</b>	<b>4.68</b>
IMPUESTOS SOBRE EL PATRIMONIO	1,185,490.00	4.66
ACCESORIOS DE IMPUESTOS	4,676.00	0.02
<b>DERECHOS</b>	<b>922,621.00</b>	<b>3.62</b>
DERECHOS POR PRESTACIÓN DE SERVICIOS	922,621.00	3.62
<b>PRODUCTOS DE TIPO CORRIENTE</b>	<b>313,598.00</b>	<b>1.23</b>
PRODUCTOS DERIVADOS DEL USO Y APROVECHAMIENTO D	313,598.00	1.23
<b>APROVECHAMIENTOS DE TIPO CORRIENTE</b>	<b>-62,997.51</b>	<b>-0.25</b>
MULTAS	-74,388.51	-0.29
REINTEGROS	1,228.00	0.00
OTROS APROVECHAMIENTOS	10,163.00	0.04
PARTICIPACIONES, APORTACIONES, TRANSFERENCIAS, ASI	23,085,934.25	90.70
<b>PARTICIPACIONES Y APORTACIONES</b>	<b>22,958,862.25</b>	<b>90.20</b>
PARTICIPACIONES	11,293,192.98	44.37
APORTACIONES	10,469,759.00	41.14
CONVENIOS	1,195,910.27	4.70
<b>TRANSFERENCIAS, ASIGNACIONES, SUBSIDIOS Y OTRAS A</b>	<b>127,072.00</b>	<b>0.50</b>
SUBSIDIOS Y SUBVENCIONES	127,072.00	0.50
OTROS INGRESOS Y BENEFICIOS	2,732.32	0.01
<b>INGRESOS FINANCIEROS</b>	<b>2,732.32</b>	<b>0.01</b>
INTERESES GANADOS DE VALORES, CRÉDITOS, BONOS Y OT	2,732.32	0.01
<b>Total de Ingresos y Otros Beneficios</b>	<b>25,452,054.06</b>	<b>100.00</b>

**2.- GASTOS Y OTRAS PERDIDAS**

GASTOS DE FUNCIONAMIENTO	16,560,954.47	66.08
<b>SERVICIOS PERSONALES</b>	<b>9,087,965.42</b>	<b>36.26</b>
REMUNERACIONES AL PERSONAL DE CARÁCTER PERMANE	7,635,284.17	30.47
REMUNERACIONES AL PERSONAL DE CARÁCTER TRANSIT	474,262.87	1.89
REMUNERACIONES ADICIONALES Y ESPECIALES	826,073.15	3.30
OTRAS PRESTACIONES SOCIALES Y ECONÓMICAS	152,345.23	0.61
<b>MATERIALES Y SUMINISTROS</b>	<b>1,536,842.06</b>	<b>6.13</b>
MATERIALES DE ADMINISTRACIÓN, EMISIÓN DE DOCUMEN	173,329.29	0.69
ALIMENTOS Y UTENSILIOS	11,018.09	0.04
MATERIAS PRIMAS Y MATERIALES DE PRODUCCIÓN Y COME	18,270.00	0.07
MATERIALES Y ARTÍCULOS DE CONSTRUCCIÓN Y DE REPAR	175,285.39	0.70
PRODUCTOS QUÍMICOS, FARMACÉUTICOS Y DE LABORAT	157,798.67	0.63
COMBUSTIBLES, LUBRICANTES Y ADITIVOS	882,961.82	3.52
VESTUARIO, BLANCOS, PRENDAS DE PROTECCIÓN Y ARTÍC	101,715.77	0.41
HERRAMIENTAS, REFACCIONES Y ACCESORIOS MENORES	16,463.03	0.07
<b>SERVICIOS GENERALES</b>	<b>5,936,146.99</b>	<b>23.69</b>
SERVICIOS BÁSICOS	3,848,675.49	15.36
SERVICIOS DE ARRENDAMIENTO	17,600.00	0.07
SERVICIOS PROFESIONALES, CIENTÍFICOS Y TÉCNICOS Y	298,948.29	1.19
SERVICIOS FINANCIEROS, BANCARIOS Y COMERCIALES	39,850.48	0.16
SERVICIOS DE INSTALACIÓN, REPARACIÓN, MANTENIMIENT	1,403,643.82	5.60
SERVICIOS DE COMUNICACIÓN SOCIAL Y PUBLICIDAD	8,120.00	0.03
SERVICIOS DE TRASLADO Y VIÁTICOS	31,260.59	0.12
SERVICIOS OFICIALES	283,122.72	1.13
OTROS SERVICIOS GENERALES	4,925.60	0.02

d. Fco. Rosar G.  
Ana Flor Donjuan S.

Maximiliano Galicam-



**Estado de Actividades**

Del 1º/Ene al 31/dic/2015

(Cifras en pesos y centavos)	2015	%	2014	%
TRANSFERENCIAS, ASIGNACIONES, SUBSIDIOS Y OTRAS AY	1,693,679.76	6.76		
<b>AYUDAS SOCIALES</b>	<b>1,199,193.09</b>	<b>4.79</b>		
AYUDAS SOCIALES A PERSONAS	738,461.02	2.95		
AYUDAS SOCIALES A INSTITUCIONES	460,732.07	1.84		
<b>PENSIONES Y JUBILACIONES</b>	<b>494,486.67</b>	<b>1.97</b>		
PENSIONES	45,000.00	0.18		
JUBILACIONES	449,486.67	1.79		
INVERSIÓN PÚBLICA	6,805,752.64	27.16		
<b>INVERSIÓN PÚBLICA NO CAPITALIZABLE</b>	<b>6,805,752.64</b>	<b>27.16</b>		
CONSTRUCCIÓN EN BIENES NO CONTABILIZABLE	6,805,752.64	27.16		
<b>Total de Gastos y Otras Pérdidas</b>	<b>25,060,386.87</b>	<b>100.00</b>		

**Resultado del Ejercicio (Ahorro/Desahorro)**

**391,667.19**

C.P. JOEL GOVEA GOVEA  
PRESIDENTE MUNICIPAL

  
JUAN HUERTA CABRERA  
SINDICO MUNICIPAL

MARIA DE LOS ANGELES VAZQUEZ DE LEON  
TESORERA MUNICIPAL

  
JUAN HUERTA CABRERA  
REGIDOR DE HACIENDA

J. Fco. Rosas G.

Ana Flor Donjuan S.

Maximiliano Galicia M.

ESTADO DEL EJERCICIO DEL PRESUPUESTO POR CAPÍTULO DEL GASTO  
MUNICIPIO DE TIERRA NUEVA  
ESTADO DE SAN LUIS POTOSÍ  
03 FORTALECIMIENTO MUNICIPAL AL 31-dic-2015  
(Cifras en pesos y centavos)

Objeto del Gasto	PRESUPUESTO DE EGRESOS				Presupuesto Disponible para				Comprometido				Presupuesto		Cuentas por pagar
	Aprobado	Ampliaciones	Reducciones	Modificado	Comprometido	Complemento	Devengado	Sin	Devengado	No	Devengado	Sin	Ejercido	Pagado	
SERVICIOS PERSONALES	2,279,664.27	368,000.00	823,000.00	1,824,664.27	1,333,383.26	491,281.01	1,333,383.26	0.00	491,281.01	0.00	491,281.01	1,333,383.26	1,333,383.26	0.00	0.00
REMUNERACIONES AL PERSONAL DE CARÁCT	2,194,404.27	368,000.00	823,000.00	1,739,404.27	1,248,123.26	491,281.01	1,248,123.26	0.00	491,281.01	0.00	491,281.01	1,248,123.26	1,248,123.26	0.00	0.00
SUELDO BASE	2,194,404.27	368,000.00	823,000.00	1,739,404.27	1,248,123.26	491,281.01	1,248,123.26	0.00	491,281.01	0.00	491,281.01	1,248,123.26	1,248,123.26	0.00	0.00
REMUNERACIONES ADICIONALES Y ESPECIAL	85,260.00	0.00	0.00	85,260.00	85,260.00	0.00	85,260.00	0.00	0.00	0.00	0.00	85,260.00	85,260.00	0.00	0.00
COMPENSACION PERSONAL DE SEGURIDAD	85,260.00	0.00	0.00	85,260.00	85,260.00	0.00	85,260.00	0.00	0.00	0.00	0.00	85,260.00	85,260.00	0.00	0.00
MATERIALES Y SUMINISTROS	468,710.10	100,000.00	0.00	568,710.10	417,449.99	91,260.11	417,449.99	0.00	91,260.11	0.00	91,260.11	417,449.99	417,449.99	0.00	0.00
MATERIALES Y ARTÍCULOS DE CONSTRUCCIÓN	50,001.00	0.00	0.00	50,001.00	12,995.83	37,005.17	12,995.83	0.00	37,005.17	0.00	37,005.17	12,995.83	12,995.83	0.00	0.00
MATERIAL ELÉCTRICO Y ELECTRÓNICO	50,001.00	0.00	0.00	50,001.00	12,995.83	37,005.17	12,995.83	0.00	37,005.17	0.00	37,005.17	12,995.83	12,995.83	0.00	0.00
PRODUCTOS QUÍMICOS, FARMACÉUTICOS Y D	104,052.00	100,000.00	0.00	204,052.00	149,797.06	54,254.94	149,797.06	0.00	54,254.94	0.00	54,254.94	149,797.06	149,797.06	0.00	0.00
PRODUCTOS QUÍMICOS BACOS	104,052.00	100,000.00	0.00	204,052.00	149,797.06	54,254.94	149,797.06	0.00	54,254.94	0.00	54,254.94	149,797.06	149,797.06	0.00	0.00
COMBUSTIBLES, LUBRICANTES Y ADITIVOS	159,655.90	0.00	0.00	159,655.90	159,655.90	0.00	159,655.90	0.00	0.00	0.00	0.00	159,655.90	159,655.90	0.00	0.00
COMBUSTIBLES, LUBRICANTES Y ADITIVOS	159,655.90	0.00	0.00	159,655.90	159,655.90	0.00	159,655.90	0.00	0.00	0.00	0.00	159,655.90	159,655.90	0.00	0.00
VESTUARIO, BLANCOS, PRENDAS DE PROTECCI	86,559.20	0.00	0.00	86,559.20	86,559.20	0.00	86,559.20	0.00	0.00	0.00	0.00	86,559.20	86,559.20	0.00	0.00
VESTUARIO Y UNIFORMES	36,795.20	0.00	0.00	36,795.20	36,795.20	0.00	36,795.20	0.00	0.00	0.00	0.00	36,795.20	36,795.20	0.00	0.00
ARTÍCULOS DEPORTIVOS	49,764.00	0.00	0.00	49,764.00	49,764.00	0.00	49,764.00	0.00	0.00	0.00	0.00	49,764.00	49,764.00	0.00	0.00
HERRAMIENTAS, REFACCIONES Y ACCESORIO	8,442.00	0.00	0.00	8,442.00	8,442.00	0.00	8,442.00	0.00	0.00	0.00	0.00	8,442.00	8,442.00	0.00	0.00
REFACCIONES Y ACCESORIOS MERES DE EQUIP	8,442.00	0.00	0.00	8,442.00	8,442.00	0.00	8,442.00	0.00	0.00	0.00	0.00	8,442.00	8,442.00	0.00	0.00
SERVICIOS GENERALES	1,202,542.83	560,000.00	0.00	1,762,542.83	1,739,174.13	23,368.70	1,739,174.13	0.00	23,368.70	0.00	23,368.70	1,739,174.13	1,739,174.13	0.00	0.00
SERVICIOS BÁSICOS	1,123,201.69	540,000.00	0.00	1,663,201.69	1,660,257.69	2,944.00	1,660,257.69	0.00	2,944.00	0.00	2,944.00	1,660,257.69	1,660,257.69	0.00	0.00
ENERGÍA ELÉCTRICA	586,467.00	540,000.00	0.00	1,126,467.00	1,123,523.00	2,944.00	1,123,523.00	0.00	2,944.00	0.00	2,944.00	1,123,523.00	1,123,523.00	0.00	0.00
OTROS PAGOS DERIVADOS DE LA PRESTACIÓN D	536,734.69	0.00	0.00	536,734.69	536,734.69	0.00	536,734.69	0.00	0.00	0.00	0.00	536,734.69	536,734.69	0.00	0.00
SERVICIOS FINANCIEROS, BANCARIOS Y COMER	0.00	20,000.00	0.00	20,000.00	475.92	19,524.08	475.92	0.00	19,524.08	0.00	19,524.08	475.92	475.92	0.00	0.00
SERVICIOS FINANCIEROS Y BANCARIOS	0.00	20,000.00	0.00	20,000.00	475.92	19,524.08	475.92	0.00	19,524.08	0.00	19,524.08	475.92	475.92	0.00	0.00
SERVICIOS DE INSTALACIÓN, REPARACIÓN, MA	79,341.14	0.00	0.00	79,341.14	78,440.52	900.62	78,440.52	0.00	900.62	0.00	900.62	78,440.52	78,440.52	0.00	0.00
CONSERVACIÓN Y MANTENIMIENTO MER DE IN	18,341.14	0.00	0.00	18,341.14	18,341.14	0.00	18,341.14	0.00	0.00	0.00	0.00	18,341.14	18,341.14	0.00	0.00
INSTALACIÓN, REPARACIÓN Y MANTENIMIENTO	61,000.00	0.00	0.00	61,000.00	60,099.38	900.62	60,099.38	0.00	900.62	0.00	900.62	60,099.38	60,099.38	0.00	0.00
TRANSFERENCIAS, ASIGNACIONES, SUBSIDIOS Y O	394,576.80	208,000.00	0.00	602,576.80	592,768.80	9,808.00	592,768.80	0.00	9,808.00	0.00	9,808.00	592,768.80	592,768.80	0.00	0.00
AYUDAS SOCIALES	394,576.80	208,000.00	0.00	602,576.80	592,768.80	9,808.00	592,768.80	0.00	9,808.00	0.00	9,808.00	592,768.80	592,768.80	0.00	0.00
AYUDAS SOCIALES A PERSONAS	394,576.80	208,000.00	0.00	602,576.80	592,768.80	9,808.00	592,768.80	0.00	9,808.00	0.00	9,808.00	592,768.80	592,768.80	0.00	0.00
BIENES MUEBLES, INMUEBLES E INTANGIBLES	50,000.00	0.00	0.00	50,000.00	50,000.00	0.00	50,000.00	0.00	0.00	0.00	0.00	50,000.00	50,000.00	0.00	0.00
VEHÍCULOS Y EQUIPO DE TRANSPORTE	50,000.00	0.00	0.00	50,000.00	50,000.00	0.00	50,000.00	0.00	0.00	0.00	0.00	50,000.00	50,000.00	0.00	0.00
Vehículos y equipo terrestre	50,000.00	0.00	0.00	50,000.00	50,000.00	0.00	50,000.00	0.00	0.00	0.00	0.00	50,000.00	50,000.00	0.00	0.00
INVERSIÓN PÚBLICA	432,460.00	0.00	0.00	432,460.00	432,460.00	0.00	432,460.00	0.00	0.00	0.00	0.00	432,460.00	432,460.00	0.00	0.00

  
 Ana Flor Domínguez.  
  
 Maximiliano Galicia M.  
  
 J. Fco. Rosas C.

ESTADO DE SAN LUIS POTOSÍ  
MUNICIPIO DE TIERRANUEVA  
03 FORTALECIMIENTO MUNICIPAL AL 31-dic-2015  
(Cifras en pesos y centavos)

Objeto del Gasto	PRESUPUESTO DE EGRESOS				Presupuesto Disponible para	Comprometido			Presupuesto		Ejercido	Pagado	Deuda
	Aprobado	Ampliaciones	Reducciones	Modificado		Comprometido	Devengado	No Devengado	Devengar	Sin Devengar			
OBRA PÚBLICA EN BIENES DE DOMINIO PÚBLICO	432,460.00	0.00	0.00	432,460.00	0.00	432,460.00	0.00	0.00	0.00	0.00	432,460.00	432,460.00	0.00
CONSTRUCCIÓN Y/O REHABILITACIÓN DE ESCU	71,760.00	0.00	0.00	71,760.00	0.00	71,760.00	0.00	0.00	0.00	0.00	71,760.00	71,760.00	0.00
CONSTRUCCIÓN Y/O REHABILITACIÓN DE ESPA	360,700.00	0.00	0.00	360,700.00	0.00	360,700.00	0.00	0.00	0.00	0.00	360,700.00	360,700.00	0.00
<b>Total =&gt;</b>	<b>4,767,954.00</b>	<b>1,216,000.00</b>	<b>823,000.00</b>	<b>5,180,954.00</b>	<b>615,717.82</b>	<b>4,565,236.18</b>	<b>0.00</b>	<b>615,717.82</b>	<b>4,565,236.18</b>	<b>4,565,236.18</b>	<b>4,565,236.18</b>	<b>4,565,236.18</b>	<b>0.00</b>

*[Handwritten signatures and text]*

*[Signature]*  
Ana Flor Dorjua S.

*[Signature]*  
Maximiliano Galicia M.

*[Signature]*  
J. Teo. Rosas G.

ESTADO DEL EJERCICIO DEL PRESUPUESTO POR CAPITULO DEL GASTO  
MUNICIPIO DE TIERRANUEVA  
ESTADO DE SAN LUIS POTOSI  
02 INFRAESTRUCTURA SOCIAL A.L.31-dic-2015  
(Cifras en pesos y centavos)

Objeto del Gasto	PRESUPUESTO DE EGRESOS				Presupuesto Disponible para		Comprometido		Presupuesto		Cuentas por pagar	
	Aprobado	Ampliaciones	Reducciones	Modificado	Comprometido	Comprimter	Devengado	Devengado	Devenegar	Ejercido	Pagado	Deuda
SERVICIOS GENERALES	1,486,874.57	100.00	50,100.00	1,436,874.57	1,199,711.84	237,162.73	1,199,711.84	0.00	237,162.73	1,199,711.84	1,199,711.84	0.00
SERVICIOS FINANCIEROS, BANCARIOS Y COMER	0.00	100.00	0.00	100.00	20.64	79.36	20.64	0.00	79.36	20.64	20.64	0.00
SERVICIOS FINANCIEROS Y BANCARIOS	0.00	100.00	0.00	100.00	20.64	79.36	20.64	0.00	79.36	20.64	20.64	0.00
SERVICIOS DE INSTALACIÓN, REPARACIÓN, MA	1,486,874.57	0.00	50,100.00	1,436,774.57	1,199,691.20	237,083.37	1,199,691.20	0.00	237,083.37	1,199,691.20	1,199,691.20	0.00
CONSERVACIÓN Y MANTENIMIENTO MER DE IN	290,355.68	0.00	0.00	290,355.68	290,355.68	0.00	290,355.68	0.00	0.00	290,355.68	290,355.68	0.00
Reparación y mantenimiento de equipo de transporte	185,724.09	0.00	0.00	185,724.09	185,724.09	0.00	185,724.09	0.00	0.00	185,724.09	185,724.09	0.00
INSTALACIÓN, REPARACIÓN Y MANTENIMIENTO	1,010,794.80	0.00	50,100.00	960,694.80	723,611.43	237,083.37	723,611.43	0.00	237,083.37	723,611.43	723,611.43	0.00
BIENES MUEBLES, INMUEBLES E INTANGIBLES	24,060.39	0.00	0.00	24,060.39	24,060.39	0.00	24,060.39	0.00	0.00	24,060.39	24,060.39	0.00
ACTIVOS INTANGIBLES	24,060.39	0.00	0.00	24,060.39	24,060.39	0.00	24,060.39	0.00	0.00	24,060.39	24,060.39	0.00
SOFTWARE	24,060.39	0.00	0.00	24,060.39	24,060.39	0.00	24,060.39	0.00	0.00	24,060.39	24,060.39	0.00
INVERSIÓN PÚBLICA	4,679,868.04	50,000.00	0.00	4,729,868.04	4,727,816.32	2,051.72	4,727,816.32	0.00	2,051.72	4,727,816.32	4,727,816.32	0.00
OBRA PÚBLICA EN BIENES DE DOMINIO PÚBLI	3,576,120.88	50,000.00	0.00	3,576,120.88	3,574,069.16	2,051.72	3,574,069.16	0.00	2,051.72	3,574,069.16	3,574,069.16	0.00
EDIFICACIÓN HABITACIONAL	1,359,176.68	0.00	0.00	1,359,176.68	1,359,175.69	0.99	1,359,175.69	0.00	0.99	1,359,175.69	1,359,175.69	0.00
CONSTRUCCIÓN Y/O REHABILITACIÓN DE ESCU	38,157.03	0.00	0.00	38,157.03	38,157.03	0.00	38,157.03	0.00	0.00	38,157.03	38,157.03	0.00
CONSTRUCCIÓN Y/O REHABILITACIÓN DE INFR	260,000.00	0.00	0.00	310,000.00	307,949.91	2,050.09	307,949.91	0.00	2,050.09	307,949.91	307,949.91	0.00
CONSTRUCCIÓN DE OBRAS PARA EL ABASTECI	1,533,656.70	0.00	0.00	1,533,656.70	1,533,656.06	0.64	1,533,656.06	0.00	0.64	1,533,656.06	1,533,656.06	0.00
DIVIÓN DE TERRES Y CONSTRUCCIÓN DE OBRAS	335,130.47	0.00	0.00	335,130.47	335,130.47	0.00	335,130.47	0.00	0.00	335,130.47	335,130.47	0.00
OBRA PÚBLICA EN BIENES PROPIOS	1,153,747.16	0.00	0.00	1,153,747.16	1,153,747.16	0.00	1,153,747.16	0.00	0.00	1,153,747.16	1,153,747.16	0.00
CONSTRUCCIÓN DE OBRAS PARA EL ABASTECI	560,238.08	0.00	0.00	560,238.08	560,238.08	0.00	560,238.08	0.00	0.00	560,238.08	560,238.08	0.00
DIVIÓN DE TERRES Y CONSTRUCCIÓN DE OBRAS	593,489.08	0.00	0.00	593,489.08	593,489.08	0.00	593,489.08	0.00	0.00	593,489.08	593,489.08	0.00
<b>Total =&gt;</b>	6,190,803.00	50,100.00	50,100.00	6,190,803.00	5,951,588.55	239,214.45	5,951,588.55	0.00	239,214.45	5,951,588.55	5,951,588.55	0.00

*[Handwritten signatures and initials]*

Ana Fior Conjuan S.  
Maximiliano Galica M.

Jr. Fco. Rosas G.

ESTADO DEL EJERCICIO DEL PRESUPUESTO POR CAPITULO DEL GASTO  
MUNICIPIO DE TIERRANUEVA  
ESTADO DE SAN LUIS POTOSÍ  
04 OTROS FONDOS AL 31-dic-2015  
(Cifras en pesos y centavos)

Objeto del Gasto	PRESUPUESTO DE EGRESOS										Cuentas por Pagar		
	Aprobado		Ampliaciones		Reducciones		Modificado		Comprometido		Presupuesto		Deuda
									Devengado	No Devengado	Devengado	Sin Devengado	
MATERIALES Y SUMINISTROS	17,989.00	0.00	0.00	0.00	0.00	17,989.00	17,989.00	0.00	17,989.00	0.00	17,989.00	0.00	0.00
MATERIALES Y ARTÍCULOS DE CONSTRUCCIÓN	17,989.00	0.00	0.00	17,989.00	0.00	17,989.00	17,989.00	0.00	17,989.00	0.00	17,989.00	0.00	0.00
ARTÍCULOS METÁLICOS PARA LA CONSTRUCCIÓN	17,989.00	0.00	0.00	17,989.00	0.00	17,989.00	17,989.00	0.00	17,989.00	0.00	17,989.00	0.00	0.00
SERVICIOS GENERALES	13,817.80	0.00	0.00	13,817.80	0.00	13,817.80	13,817.80	0.00	13,817.80	0.00	13,817.80	0.00	0.00
SERVICIOS DE INSTALACIÓN, REPARACIÓN, MA	13,817.80	0.00	0.00	13,817.80	0.00	13,817.80	13,817.80	0.00	13,817.80	0.00	13,817.80	0.00	0.00
CONSERVACIÓN Y MANTENIMIENTO MER DE IN	13,817.80	0.00	0.00	13,817.80	0.00	13,817.80	13,817.80	0.00	13,817.80	0.00	13,817.80	0.00	0.00
INVERSIÓN PÚBLICA	729,926.98	0.00	0.00	729,926.98	0.00	729,926.98	729,926.98	0.00	729,926.98	0.00	729,926.98	0.00	0.00
OBRA PÚBLICA EN BIENES DE DOMINIO PÚBLI	70,751.26	0.00	0.00	70,751.26	0.00	70,751.26	70,751.26	0.00	70,751.26	0.00	70,751.26	0.00	0.00
CONSTRUCCIÓN DE OBRAS PARA EL ABASTECI	70,751.26	0.00	0.00	70,751.26	0.00	70,751.26	70,751.26	0.00	70,751.26	0.00	70,751.26	0.00	0.00
OBRA PÚBLICA EN BIENES PROPIOS	659,175.72	0.00	0.00	659,175.72	0.00	659,175.72	659,175.72	0.00	659,175.72	0.00	659,175.72	0.00	0.00
EDIFICACIÓN HABITACIONAL	659,175.72	0.00	0.00	659,175.72	0.00	659,175.72	659,175.72	0.00	659,175.72	0.00	659,175.72	0.00	0.00
<b>Total =&gt;</b>	761,733.78	0.00	0.00	761,733.78	0.00	761,733.78	761,733.78	0.00	761,733.78	0.00	761,733.78	0.00	0.00

*[Handwritten signatures]*

*[Handwritten signature]*

Ana Fier Oonjuan S.  
Maximiliano Galicia M.

*[Handwritten signature]*

J. Fco. Rosas G.

**ESTADO ANALÍTICO DEL ACTIVO**

Del 2 enero al 31 diciembre 2015

CONCEPTO	Saldo Inicial 1	Cargos del		Abonos del	Saldo Final 4=(1+2-3)	Variación del Periodo (4-1)
		Periodo 2	Periodo 3			
1111 EFECTIVO	42,259.80	2,649,896.93		2,628,681.55	63,475.18	21,215.38
<b>CAJA GENERAL</b>	<b>2,869.64</b>	<b>0.00</b>		<b>0.00</b>	<b>2,869.64</b>	<b>0.00</b>
1111-01-0001 Cecilia Sanchez Juarez	2,869.64	0.00		0.00	2,869.64	0.00
<b>FONDO FIJO (Departamento1)</b>	<b>39,390.16</b>	<b>2,646,896.93</b>		<b>2,628,681.55</b>	<b>57,605.54</b>	<b>18,215.38</b>
1111-02-0001 CAJA GENERAL	39,390.16	2,646,896.93		2,628,681.55	57,605.54	18,215.38
<b>Fondo Fijo (Departamento2)</b>	<b>0.00</b>	<b>3,000.00</b>		<b>0.00</b>	<b>3,000.00</b>	<b>3,000.00</b>
1111-03-0001 Fondo Fijo (Departamento2) (Nombre)	0.00	3,000.00		0.00	3,000.00	3,000.00
1112 BANCOS/TESORERÍA	2,154,953.25	30,357,409.84		31,302,106.68	1,210,256.41	-944,696.84
<b>TESORERÍA</b>	<b>-684,384.44</b>	<b>11,210,875.95</b>		<b>10,466,473.13</b>	<b>60,018.38</b>	<b>744,402.82</b>
1112-01-0003 Banorte tesorería 847789429	-684,384.44	11,210,875.95		10,366,415.13	205.76	744,460.82
1112-01-0004 BANCOMER CTA. 0168665044 TERRENOS	-744,255.06	0.00		58.00	54,812.62	-58.00
1112-01-0005 BANORTE CTA. 0684920043 (MEXICO)	54,870.62	0.00		0.00	5,000.00	0.00
1112-01-0006 REMANENTE FORTA 2014 CTA. 0405439704	5,000.00	0.00		0.00	0.00	0.00
<b>INFRAESTRUCTURA</b>	<b>0.00</b>	<b>100,000.00</b>		<b>100,000.00</b>	<b>0.00</b>	<b>0.00</b>
1112-02-0004 BANORTE 860515485 INFRA 2013	84,994.40	6,295,517.41		6,270,106.50	110,405.31	25,410.91
1112-02-0005 BANCOMER CTA. 0168638144	-78,521.09	0.00		0.00	-78,521.09	0.00
1112-02-0006 BANORTE CTA 0811843742 INFRA 2012	156,722.64	0.00		0.00	156,722.64	0.00
1112-02-0007 BANORTE CTA. 0216314678 INFRA 2014	12.40	0.00		0.00	12.40	0.00
1112-02-0008 BANORTE CTA. 0268159083 INFRAESTRUCTURA	6,780.45	777.41		7,557.77	0.09	-6,780.36
<b>FORTAMUN</b>	<b>0.00</b>	<b>6,294,740.00</b>		<b>6,262,548.73</b>	<b>32,191.27</b>	<b>32,191.27</b>
1112-03-0004 BANORTE Forta 2013 CTA 860515467	-216,028.68	3,678,978.00		3,678,916.29	-215,966.97	61.71
1112-03-0005 BANORTE CTA 0811843751	-216,053.95	0.00		0.00	-216,053.95	0.00
1112-03-0006 BANORTE CTA.0216314687 FORTA 2014	25.12	0.00		0.00	25.12	0.00
1112-03-0007 BANORTE CTA. 0268159092 FORTALECIMIENTO	0.15	660.00		660.15	0.00	-0.15
<b>OTROS PROGRAMAS</b>	<b>2,970,371.97</b>	<b>2,971,243.36</b>		<b>5,119,430.83</b>	<b>822,184.50</b>	<b>-2,148,187.47</b>
1112-04-0003 BANORTE TERRENOS 13 CTA 893840822	193,376.00	300.00		580.00	193,096.00	-280.00
1112-04-0004 BANCOMER CTA. 0168644470 RAMO 20 (20	26,149.93	0.00		0.00	26,149.93	0.00
1112-04-0005 BANORTE CTA. 0830185340 FAPEF 2012	-463.89	0.00		0.00	-463.89	0.00
1112-04-0006 BANORTE CTA. 0833204961 FAM	6.08	0.00		0.00	6.08	0.00
1112-04-0007 BANORTE CTA 0882031594 RAMO 20	790,053.90	0.00		0.00	790,053.90	0.00
1112-04-0008 BANORTE CTA 0888988962 SEDATU	18,409.09	10.44		18,414.41	5.12	-18,403.97
1112-04-0009 BANORTE CTA 0882031585 FEIS	-168,348.01	0.00		18,569.00	-186,917.01	-18,569.00
1112-04-0010 BANORTE CTA 0894548657 FEAM2013	2,169.26	0.00		2,169.26	0.00	-2,169.26
1112-04-0012 BANORTE CTA. 219505066 REC. FED. FONDO C	2,038,253.45	2,310,757.55		4,349,010.32	0.68	-2,038,252.77
1112-04-0013 BANORTE CTA. 0239203173 CONTINGENCIAS EC	9,471.09	0.00		9,258.24	212.85	-9,258.24
1112-04-0014 BANORTE CTA. 0239203137 RAMO 20 2014	10.43	16.13		26.56	0.00	-10.43
1112-04-0015 BANORTE CTA. 0254175086 FISE 2014	61,284.64	926.44		62,211.08	0.00	-61,284.64

*J. Fe. Rosas G.*  
*Maximiliano Galicia U.*  
*Ann D.*

Bajo protesta de decir verdad declaramos que los Estados Financieros y sus notas, son razonablemente correctos y son responsabilidad del emi

**ESTADO ANALÍTICO DEL ACTIVO**

Del 2 enero al 31 diciembre 2015

CONCEPTO	Saldo		Cargos del		Abonos del		Saldo Final 4=(1+2-3)	Variación del Periodo (4-1)
	Inicial 1	Periodo 2	Periodo 3	Periodo 3	Periodo 3	4=(1+2-3)		
1112-04-0016 BANORTE CTA. 0293261885 FISE 2015	0.00	659,232.80			659,191.96		40.84	40.84
1112-05 BENEFICIARIOS	0.00	6,200,795.12			5,767,179.93		433,615.19	433,615.19
1112-05-0010 BANORTE R28 0408243760 2015	0.00	3,391,169.41			3,179,606.49		211,562.92	211,562.92
1112-05-0011 FORTA 2015 BANORTE CTA 0408243788	0.00	1,570,523.24			1,555,192.07		15,331.17	15,331.17
1112-05-0012 INFRAESTRUCTURA 2015 BANORTE 0408243779	0.00	1,239,102.47			1,032,381.37		206,721.10	206,721.10
1122 CUENTAS POR COBRAR A CORTO PLAZO	0.00	23,120,797.25			23,120,797.25		0.00	0.00
1122 CUENTAS POR COBRAR A CORTO PLAZO	0.00	23,120,797.25			23,120,797.25		0.00	0.00
1122-81 Participaciones	0.00	11,328,055.98			11,328,055.98		0.00	0.00
1122-82 Aportaciones	0.00	10,469,759.00			10,469,759.00		0.00	0.00
1122-83 Convenios	0.00	1,195,910.27			1,195,910.27		0.00	0.00
1122-93 Subsidios y Subvenciones	0.00	127,072.00			127,072.00		0.00	0.00
1123 DEUDORES DIVERSOS POR COBRAR A CORTO PLAZO	-624,378.65	2,355,827.03			2,837,922.89		-1,106,474.51	-482,095.86
1123-01-01- Deudores Diversos R28 2012	-10,883.87	0.00			0.00		-10,883.87	0.00
1123-01-01-01-0001 LUIS M.GLZ OTERO	-5,209.61	0.00			0.00		-5,209.61	0.00
1123-01-01-01-0002 LUZ A.REYES SANCHEZ	4,300.00	0.00			0.00		4,300.00	0.00
1123-01-01-01-0003 JULIO MENDEZ ALVAREZ	1,000.00	0.00			0.00		1,000.00	0.00
1123-01-01-01-0004 JOSE L.MATA HERNANDEZ	4,500.00	0.00			0.00		4,500.00	0.00
1123-01-01-01-0005 JUVENAL MELENDEZ SANDOVAL	-2,000.26	0.00			0.00		-2,000.26	0.00
1123-01-01-01-0006 JUAN M.FRIAS MONTOYA	500.00	0.00			0.00		500.00	0.00
1123-01-01-01-0008 CECILIA SANCHEZ JUAREZ	-13,974.00	0.00			0.00		-13,974.00	0.00
1123-01-01- Deudores Diversos R28 2013	685,071.51	0.00			1,500.00		683,571.51	-1,500.00
1123-01-01-02-0001 JULIO MENDEZ ALVAREZ	-2,000.00	0.00			0.00		-2,000.00	0.00
1123-01-01-02-0002 CECILIA SANCHEZ JUAREZ	662,357.81	0.00			0.00		662,357.81	0.00
1123-01-01-02-0003 ALEJANDRO MARTINEZ ROSAS	2,500.00	0.00			500.00		2,000.00	-500.00
1123-01-01-02-0004 RETENCION 2 AL MILLAR IEIFE	17,277.46	0.00			0.00		17,277.46	0.00
1123-01-01-02-0005 ELEAZAR MARTINEZ HERNANDEZ	3,000.00	0.00			0.00		3,000.00	0.00
1123-01-01-02-0007 HILARIO GARCIA PEREZ	1,000.00	0.00			1,000.00		0.00	-1,000.00
1123-01-01-02-0008 FIDEL ESTRADA ARROYO	936.24	0.00			0.00		936.24	0.00
1123-01-01- DEUDORES DIVERSOS 2014	0.00	0.00			0.00		0.00	0.00
1123-01-01-03-0003 ELIZABETH ALEJANDRA ROJAS SALMERON	-3,800.00	0.00			0.00		-3,800.00	0.00
1123-01-01-03-0005 JUAN ANTONIO ACEVEDO GUZMAN	3,800.00	0.00			0.00		3,800.00	0.00
1123-01-01- DEUDORES DIVERSOS 2015	0.00	44,309.63			40,994.00		3,315.63	3,315.63
1123-01-01-04-0001 ANOTONIO SANCHEZ GRIMALDO	0.00	6,000.00			6,000.00		0.00	0.00
1123-01-01-04-0002 VERONICA PEREZ SANCHEZ	0.00	14,000.00			14,000.00		0.00	0.00
1123-01-01-04-0003 FRANCISCO JAVIER PEREZ GUTIERREZ	0.00	2,200.00			2,200.00		0.00	0.00
1123-01-01-04-0004 DORA ELIA SAAVEDRA LONGORIA	0.00	4,000.00			4,000.00		0.00	0.00
1123-01-01-04-0005 MARIA DEL CARMEN ZUÑIGA	0.00	680.00			680.00		0.00	0.00
1123-01-01-04-0006 JOSE ALBERTO DIAZ PEREZ	0.00	1,500.00			1,500.00		0.00	0.00

Bajo protesta de decir verdad declaramos que los Estados Financieros y sus notas, son razonablemente correctos y son responsabilidad del emi

J.Fco-Rosas G. Maximiliano Galicia M.

*[Handwritten signatures and initials]*

Ana Flor Conjun S.

**ESTADO ANALÍTICO DEL ACTIVO**

Del 2 enero al 31 diciembre 2015

C O N C E P T O	Saldo	Cargos	Abonos	Saldo	Variación
	Inicial 1	Periodo 2	del Periodo 3	Final 4=(1+2-3)	del Periodo (4-1)
1123-01-01-04-0007 KARITINA MENDEZ ALVAREZ	0.00	1,500.00	1,500.00	0.00	0.00
1123-01-01-04-0008 JUAN JOSE SEGOVIA GARCIA	0.00	6,834.63	6,834.00	0.63	0.63
1123-01-01-04-0009 JOEL GOVEA GOVEA	0.00	3,315.00	0.00	3,315.00	3,315.00
1123-01-01-04-0010 CELIA RODRIGUEZ TORRES	0.00	4,280.00	4,280.00	0.00	0.00
1123-01-02- Infraestructura 2012	-105,181.09	0.00	0.00	-105,181.09	0.00
1123-01-02-01-0001 Infraestructura	-105,181.09	0.00	0.00	-105,181.09	0.00
1123-01-02- Infraestructura 2013	200,215.43	0.00	0.00	200,215.43	0.00
1123-01-02-02-0001 Infraestructura	200,215.43	0.00	0.00	200,215.43	0.00
1123-01-02- Infraestructura 2015	0.00	70.00	0.00	70.00	70.00
1123-01-02-04-0001 DISCOV SA DE CV	0.00	70.00	0.00	70.00	70.00
1123-01-03- Fortamun 2013	894,239.66	0.00	0.00	894,239.66	0.00
1123-01-03-02-0001 Fondo de fortalecimiento	894,239.66	0.00	0.00	894,239.66	0.00
1123-01-03- FORTAMUN 2014	80,121.99	0.00	80,121.99	0.00	0.00
1123-01-03-03-0002 FORTA 2014 DEBE A INFRA 2014	80,121.99	0.00	80,121.99	0.00	0.00
1123-01-03- FORTA 2015	0.00	7,022.40	7,022.40	0.00	0.00
1123-01-03-05-0001 MARIA DEL CONSUELO ROSALES FERNANDE	0.00	7,022.40	7,022.40	0.00	0.00
1123-01-04- Otros Recursos 2012	-101,667.76	40,821.44	40,822.65	-101,668.97	-1.21
1123-01-04-01-0001 Diversos	-101,667.76	40,821.44	40,822.65	-101,668.97	-1.21
1123-01-04- Otros Recursos 2013	-2,266,294.52	2,263,603.56	2,667,461.85	-2,670,152.81	-403,858.29
1123-01-04-02-0001 Diversos	-2,759,566.57	0.00	0.00	-2,759,566.57	0.00
1123-01-04-02-0004 RAMO 20 DEBE A VENTA DE TERRENOS 2013	12,500.00	0.00	12,500.00	0.00	0.00
1123-01-04-02-0005 TESORERIA DEBE A RAMO 20	12,200.00	0.00	12,200.00	0.00	0.00
1123-01-04-02-0006 SEDATU 2013 DEBE A TESORERIA	75,004.60	0.00	75,004.60	0.00	0.00
1123-01-04-02-0007 TESORERIA DEBE A VENTA DE TERRENOS 201	80,000.00	0.00	0.00	80,000.00	0.00
1123-01-04-02-0010 TESORERA MA D LOS ANGELES VAZQUEZ D L	0.00	64,037.21	64,070.26	-33.05	-33.05
1123-01-04-02-0008 TESORERIA DEBE A FORTA 2014	169,998.15	0.00	162,000.00	7,998.15	-162,000.00
1123-01-04-02-0009 FORTA 2014 DEBE A SEDATU 2013	62,000.00	0.00	62,000.00	0.00	0.00
1123-01-04-02-011 INFRA 2014 DEBE A FORTA 2014	80,121.99	0.00	80,121.99	0.00	0.00
1123-01-04-02-012 RAMO 20 2014 DEBE A TESORERIA	661.48	0.00	0.00	661.48	0.00
1123-01-04-02-013 FISE 2014 DEBE A INFRA 2014	785.83	0.00	0.00	785.83	0.00
1123-01-04-02-014 FORTA 2015 DEBE A TESORERIA	0.00	219,465.00	219,465.00	0.00	0.00
1123-01-04-02-015 RAMO 20 2014 DEBE A FORTA 2014	0.00	1.35	0.00	1.35	1.35
1123-01-04-02-016 TESORERIA DEBE A FORTA 2015	0.00	145,000.00	145,000.00	0.00	0.00
1123-01-04-02-017 FORTA 2015 DEBE A INFRA 2015	0.00	419,100.00	419,100.00	0.00	0.00
1123-01-04-02-018 TESORERIA DEBE A INFRA 2015	0.00	1,063,000.00	1,063,000.00	0.00	0.00
1123-01-04-02-019 TESORERIA DEBE A FONDO DE CULTURA	0.00	353,000.00	353,000.00	0.00	0.00
1124 INGRESOS POR RECUPERAR A CORTO PLAZO	0.00	2,340,981.05	2,340,981.05	0.00	0.00
1124 INGRESOS POR RECUPERAR A CORTO PLAZO	0.00	2,340,981.05	2,340,981.05	0.00	0.00
1124-12 Impuestos sobre el patrimonio	0.00	1,185,490.00	1,185,490.00	0.00	0.00
1124-17 Accesorios	0.00	4,676.00	4,676.00	0.00	0.00

J. Fco. Rosas G.  
Bajo protesta de decir verdad declaramos que los Estados Financieros y sus notas, son razonablemente correctos y son responsabilidad del emi  
Maximiliano Galician


For Donjans



**ESTADO ANALÍTICO DEL ACTIVO**

Del 2 enero al 31 diciembre 2015

CONCEPTO	Saldo Inicial 1	Cargos del Periodo 2	Abonos del Periodo 3	Saldo Final 4=(1+2-3)	Variación del Periodo (4-1)
	1124-43 Derechos por prestación de servicios	0.00	922,621.00	922,621.00	0.00
1124-51 Productos de tipo corriente	0.00	313,598.00	313,598.00	0.00	0.00
1124-62 Aprovechamiento de tipo Corriente	0.00	-96,794.95	-96,794.95	0.00	0.00
1124-64 Aprovechamiento de tipo Corriente	0.00	1,228.00	1,228.00	0.00	0.00
1124-69 Aprovechamiento no comprendidos en ...	0.00	10,163.00	10,163.00	0.00	0.00
1125 DEUDORES POR ANTICIPOS DE LA TESORERÍA A CORTO P	0.00	139,238.00	139,238.00	0.00	0.00
1125 DEUDORES POR ANTICIPOS DE LA TESORERÍA A	0.00	139,238.00	139,238.00	0.00	0.00
1125-01 ANTICIPO DE IMPUESTOS	0.00	139,238.00	139,238.00	0.00	0.00
1129 OTROS DERECHOS A RECIBIR EFECTIVO O EQUIVALENTE	912,923.09	43,235.34	208,926.00	747,232.43	-165,690.66
1129-01 Subsidio al Empleo	416,766.27	43,235.34	208,926.00	251,075.61	-165,690.66
1129-01-0001 Subsidio al Empleo 2009	76.62	0.00	0.00	76.62	0.00
1129-01-0002 Subsidio al Empleo 2010	332,516.84	0.00	124,754.00	207,762.84	-124,754.00
1129-01-0003 Subsidio al Empleo 2011	13,062.18	0.00	13,062.00	0.18	-13,062.00
1129-01-0004 Subsidio al Empleo 2012	1,072.87	0.00	1,072.00	0.87	-1,072.00
1129-01-0005 Subsidio al Empleo 2013	70,037.76	0.00	70,038.00	-0.24	-70,038.00
1129-01-0010 SUBSIDIO AL EMPLEO 2015	0.00	43,235.34	0.00	43,235.34	43,235.34
1129-02 CREDITO AL SALARIO	493,381.16	0.00	0.00	493,381.16	0.00
1129-02-0001 CREDITO AL SALARIO 2008	493,381.16	0.00	0.00	493,381.16	0.00
1129-03 ISR RETENIDO	2,775.66	0.00	0.00	2,775.66	0.00
1129-03-0001 ISR Retenido 2013	2,775.66	0.00	0.00	2,775.66	0.00
1231 TERRENOS	810,000.00	0.00	0.00	810,000.00	0.00
1231 TERRENOS	455,000.00	0.00	0.00	455,000.00	0.00
1231-0-5811 TERRES	455,000.00	0.00	0.00	455,000.00	0.00
1231-1 TERRENOS Y EDIFICIOS	355,000.00	0.00	0.00	355,000.00	0.00
1231-1-0001 TERRENO 2012	355,000.00	0.00	0.00	355,000.00	0.00
1235 CONSTRUCCIONES EN PROCESO EN BIENES DE DOMINIO I	0.00	4,077,280.42	3,769,330.51	307,949.91	307,949.91
1235-1-6110 MEJORAMIENTO DE VIVIENDA	0.00	1,359,175.69	1,359,175.69	0.00	0.00
1235-1-6111 EDIFICACIÓN HABITACIONAL	0.00	1,359,175.69	1,359,175.69	0.00	0.00
1235-2 Edificación no Habitacional en Proceso	0.00	778,566.94	470,617.03	307,949.91	307,949.91
1235-2-6122 CONSTRUCCIÓN Y/O REHABILITACIÓN DE ESCUE	0.00	109,917.03	109,917.03	0.00	0.00
1235-2-6124 CONSTRUCCIÓN Y/O REHABILITACIÓN DE ESPAC	0.00	360,700.00	360,700.00	0.00	0.00
1235-2-6127 CONSTRUCCIÓN Y/O REHABILITACIÓN DE INFRA	0.00	307,949.91	0.00	307,949.91	307,949.91
1235-3-6130 OBRAS DE ELECTRIFICACION	0.00	1,604,407.32	1,939,537.79	-335,130.47	-335,130.47
1235-3-6131 CONSTRUCCIÓN DE OBRAS PARA EL ABASTECIMI	0.00	1,604,407.32	1,939,537.79	-335,130.47	-335,130.47
1235-4-6140 DIVISION DE TERRENOS Y CINST. DE OBRAS D	0.00	335,130.47	0.00	335,130.47	335,130.47
1235-4-6140-0004 REHAB. DE CAMINO SAN ISIDRO MINAS DE LAJ	0.00	0.00	0.00	0.00	0.00


  
 J. Fco. Resas G.
   
 Bajo protesta de decir verdad declaramos que los Estados Financieros y sus notas, son razonablemente correctos y son responsabilidad del emi
   
 Maximiliano Galicia M.

**ESTADO ANALÍTICO DEL ACTIVO**  
Del 2 enero al 31 diciembre 2015

CONCEPTO	Saldo		Cargos del		Abonos del		Saldo Final 4=(1+2-3)	Variación del Periodo (4-1)
	Inicial 1	Periodo 2	Periodo 3	Periodo 3	Periodo 3	Periodo 3		
1235-4-6140-0005 CONST. DE GUARDAGANADO EN CAMINOS RUR	97,000.00	0.00	0.00	0.00	0.00	0.00	97,000.00	0.00
1235-4-6141 DIVIÓN DE TERRES Y CONSTRUCCIÓN DE OBRAS	0.00	335,130.47	335,130.47	0.00	0.00	0.00	335,130.47	335,130.47
1236 CONSTRUCCIONES EN PROCESO EN BIENES PROPIOS	303,401.94	1,812,922.88	2,116,324.82	0.00	0.00	0.00	0.00	-303,401.94
1236-1 Edificación Habitacional en Proceso	0.00	659,175.72	659,175.72	0.00	0.00	0.00	0.00	0.00
1236-1-6211 EDIFICACIÓN HABITACIONAL	0.00	659,175.72	659,175.72	0.00	0.00	0.00	0.00	0.00
1236-3 Construcción de Obras para el Abastecimi	100,178.64	560,258.08	660,436.72	0.00	0.00	0.00	0.00	-100,178.64
1236-3-6231 CONSTRUCCIÓN DE OBRAS PARA EL ABASTECIMI	100,178.64	560,258.08	660,436.72	0.00	0.00	0.00	0.00	-100,178.64
1236-4 División de Terrenos y Construcción de O	203,223.30	593,489.08	796,712.38	0.00	0.00	0.00	0.00	-203,223.30
1236-4-6241 DIVIÓN DE TERRES Y CONSTRUCCIÓN DE OBRAS	203,223.30	593,489.08	796,712.38	0.00	0.00	0.00	0.00	-203,223.30
1239 OTROS BIENES INMUEBLES	3,992,000.00	0.00	0.00	0.00	0.00	0.00	3,992,000.00	0.00
1239-1 EDIFICIOS	3,992,000.00	0.00	0.00	0.00	0.00	0.00	3,992,000.00	0.00
1239-1-0001 CASA DE CULTURA	3,992,000.00	0.00	0.00	0.00	0.00	0.00	3,992,000.00	0.00
1241 MOBILIARIO Y EQUIPO DE ADMINISTRACIÓN	941,614.27	1,199.01	1,199.01	0.00	0.00	0.00	942,813.28	1,199.01
1241-1 Muebles de Oficina y Estantería	786,701.73	0.00	0.00	0.00	0.00	0.00	786,701.73	0.00
1241-1-0002 Mobiliario de Oficina 2012	745,421.73	0.00	0.00	0.00	0.00	0.00	745,421.73	0.00
1241-1-5111 MUEBLES DE OFICINA Y ESTANTERÍA	41,280.00	0.00	0.00	0.00	0.00	0.00	41,280.00	0.00
1241-3 Equipo de Cómputo y de Tecnologías de la	154,912.54	1,199.01	1,199.01	0.00	0.00	0.00	156,111.55	1,199.01
1241-3-0002 Equipo de Cómputo 2012	67,148.50	0.00	0.00	0.00	0.00	0.00	67,148.50	0.00
1241-3-5151 EQUIPO DE CÓMPUTO Y DE TECNOLOGÍAS D	87,764.04	1,199.01	1,199.01	0.00	0.00	0.00	88,963.05	1,199.01
1242 MOBILIARIO Y EQUIPO EDUCACIONAL Y RECREATIVO	8,292.36	4,390.00	4,390.00	0.00	0.00	0.00	12,682.36	4,390.00
1242-3 Cámaras Fotográficas y de Video	8,292.36	4,390.00	4,390.00	0.00	0.00	0.00	12,682.36	4,390.00
1242-3-5231 CÁMARAS FOTOGRÁFICAS Y DE VIDEO	8,292.36	4,390.00	4,390.00	0.00	0.00	0.00	12,682.36	4,390.00
1244 VEHICULOS Y EQUIPO DE TRANSPORTE	1,635,892.00	50,000.00	50,000.00	0.00	0.00	0.00	1,685,892.00	50,000.00
1244-1 Vehículos y Equipo Terrestre	1,635,892.00	50,000.00	50,000.00	0.00	0.00	0.00	1,685,892.00	50,000.00
1244-1-0002 Equipo de Transporte 2012	1,432,432.00	0.00	0.00	0.00	0.00	0.00	1,432,432.00	0.00
1244-1-5411 AUTOMÓVILES Y CAMIONES	203,460.00	50,000.00	50,000.00	0.00	0.00	0.00	253,460.00	50,000.00
1246 MAQUINARIA, OTROS EQUIPOS Y HERRAMIENTAS	434,528.00	0.00	0.00	0.00	0.00	0.00	434,528.00	0.00
1246-3 Maquinaria y Equipo de Construcción	400,000.00	0.00	0.00	0.00	0.00	0.00	400,000.00	0.00
1246-3-5631 MAQUINARIA Y EQUIPO DE CONSTRUCCIÓN	400,000.00	0.00	0.00	0.00	0.00	0.00	400,000.00	0.00
1246-7 Herramientas y Máquinas-Herramienta	34,528.00	0.00	0.00	0.00	0.00	0.00	34,528.00	0.00
1246-7-5671 HERRAMIENTAS Y MÁQUINAS-HERRAMIENTA	34,528.00	0.00	0.00	0.00	0.00	0.00	34,528.00	0.00
1251 SOFTWARE	119,948.60	24,060.39	24,060.39	0.00	0.00	0.00	144,008.99	24,060.39
1251 SOFTWARE	119,948.60	24,060.39	24,060.39	0.00	0.00	0.00	144,008.99	24,060.39


Bajo protesta de decir verdad declaramos que los Estados Financieros y sus notas, son razonablemente correctos y son responsabilidad del emi.  
Maximiliano Galicia M.


Am Flor  
Am Fier  
Am Fier


**ESTADO ANALÍTICO DEL ACTIVO**

Del 2 enero al 31 diciembre 2015

CONCEPTO	Saldo		Cargos del		Abonos del		Saldo Final		Variación del Periodo (4-1)
	Inicial 1	Periodo 2	Periodo 2	Periodo 3	Periodo 3	4=(1+2-3)	4=(1+2-3)		
1251-0-5911 SOFTWARE	119,948.60	24,060.39	24,060.39	0.00	0.00	144,008.99	24,060.39		
1271 ESTUDIOS, FORMULACIÓN Y EVALUACIÓN DE PROYECTOS	920,097.31	0.00	0.00	920,097.31	920,097.31	0.00	-920,097.31		
1271 ESTUDIOS, FORMULACIÓN Y EVALUACIÓN DE PROYECTOS PRODUCTIVOS Y ACCIONES DE FOME	895,597.31	0.00	0.00	895,597.31	895,597.31	0.00	-895,597.31		
1271-0-6324 PROYECTOS PRODUCTIVOS Y ACCIONES DE FOME	24,500.00	0.00	0.00	24,500.00	24,500.00	0.00	-24,500.00		
<b>TOTAL ACTIVO</b>	<b>11,651,531.97</b>	<b>66,977,238.14</b>	<b>66,977,238.14</b>	<b>69,384,406.06</b>	<b>69,384,406.06</b>	<b>9,244,364.05</b>	<b>-2,407,167.92</b>		

  
C.P. JOEL GOVEA GOVEA  
PRESIDENTE MUNICIPAL

  
MARIA DE LOS ANGELES VAZQUEZ DE LEON  
TESORERA MUNICIPAL

  
JUAN HUERTA CABRERA  
REGIDOR DE HACIENDA

L. Fco. Rosas Go Maximiliano Galicia M.  
Bajo protesta de decir verdad declaramos que los Estados Financieros y sus notas, son razonablemente correctos y son responsabilidad del emi

Ara. Fior Donjuan S.







CONCEPTO	Saldo Inicial I	Cargos de		Abonos de Periodo 3	Saldo Final 4=(1-2+3)	Variación del Periodo (4-1)
		Periodo 2	Periodo 3			
2111 SERVICIOS PERSONALES POR PAGAR A CORTO PLAZO	1,400.00	9,203,604.94	9,203,604.94	9,203,604.94	1,400.00	0.00
2111-1 Remuneración por pagar al Personal de ca	0.00	7,750,923.69	7,750,923.69	7,750,923.69	0.00	0.00
2111-2 Remuneración por pagar al Personal de ca	0.00	474,262.87	474,262.87	474,262.87	0.00	0.00
2111-3 Remuneraciones Adicionales y Especiales	0.00	826,073.15	826,073.15	826,073.15	0.00	0.00
2111-5 Otras prestaciones sociales y económicas	1,400.00	152,345.23	152,345.23	152,345.23	1,400.00	0.00
2112 PROVEEDORES POR PAGAR A CORTO PLAZO	235,973.92	7,893,595.66	7,893,595.66	7,784,682.45	127,060.71	-108,913.21
2112-1 Deudas por Adquisición de Bienes y Contr	-15,762.30	6,251,552.13	6,251,552.13	6,341,814.13	74,499.70	90,262.00
2112-1-4 PROVEEDORES 2014	251,736.22	1,562,394.13	1,562,394.13	1,363,218.92	52,561.01	-199,175.21
2112-2 Deudas por Adquisición de Bienes Inmuebl	0.00	79,649.40	79,649.40	79,649.40	0.00	0.00
2113 CONTRATISTAS POR OBRAS PÚBLICAS POR PAGAR A CO	0.00	5,890,203.30	5,890,203.30	5,890,203.30	0.00	0.00
2113 CONTRATISTAS POR OBRAS PÚBLICAS POR PAGA	0.00	5,890,203.30	5,890,203.30	5,890,203.30	0.00	0.00
2115 TRANSFERENCIAS OTORGADAS POR PAGAR A CORTO PL	0.00	1,693,679.76	1,693,679.76	1,693,679.76	0.00	0.00
2115 TRANSFERENCIAS OTORGADAS POR PAGAR A COR	0.00	1,693,679.76	1,693,679.76	1,693,679.76	0.00	0.00
2117 RETENCIONES Y CONTRIBUCIONES POR PAGAR A CORT	2,432,352.43	1,068,386.63	1,068,386.63	1,037,599.96	2,401,565.76	-30,786.67
2117-01 Impuestos por Pagar R28	2,360,133.52	969,297.61	969,297.61	938,819.22	2,329,655.13	-30,478.39
2117-03 Impuestos por Pagar Fortamun	54,638.51	72,154.44	72,154.44	25,812.68	8,296.75	-46,341.76
2117-04 Impuestos por Pagar Otros Recursos	17,580.40	26,934.58	26,934.58	72,968.06	63,613.88	46,033.48
2119 OTRAS CUENTAS POR PAGAR A CORTO PLAZO	2,827,565.62	6,531,232.32	6,531,232.32	4,092,536.76	388,870.06	-2,438,695.56
2119-01- PRESTAMOS POR PAGAR	789,196.17	2,535,232.32	2,535,232.32	2,134,779.21	388,743.06	-400,453.11
2119-02 OBRAS POR PAGAR 2014	2,038,369.45	3,996,000.00	3,996,000.00	1,957,757.55	127.00	-2,038,242.45
2129 OTROS DOCUMENTOS POR PAGAR A CORTO PLAZO	1,014,286.24	324,870.80	324,870.80	104,431.13	793,846.57	-220,439.67
2129-01- Ramo 28	0.00	124,870.80	124,870.80	104,431.13	-20,439.67	-20,439.67
2129-01- Proveedores R28 2012	393,638.23	0.00	0.00	0.00	393,638.23	0.00
2129-01- Proveedores R28 2013	413,902.35	200,000.00	200,000.00	0.00	213,902.35	-200,000.00
2129-02- Sueldos por Pagar R28 2013	206,745.66	0.00	0.00	0.00	206,745.66	0.00
<b>TOTAL PASIVO</b>	<b>6,511,578.21</b>	<b>32,605,573.41</b>	<b>32,605,573.41</b>	<b>29,806,738.30</b>	<b>3,712,743.10</b>	<b>-2,798,835.11</b>

Ara Fier conjuan S.

Maximiliano Salicio M.



J.Fco. Rosas G.

~~ESTADO DE SAN LUIS POTOSÍ~~

MARIA DE LOS ANGELES VAZQUEZ DE LEON

Bajo protesta de decir verdad declaramos que los Estados Financieros y sus notas, son razonablemente correctos y son responsabilidad del emi

Estado Analítico del Pasivo  
Del 2 enero al 31 diciembre 2015

CONCEPTO	Saldo Inicial 1	Cargos de Periodo 2	Abonos de Periodo 3	Saldo Final 4=(1-2+3)	Variación del Periodo (4-1)
JUAN HUERTA CABRERA SINDICO MUNICIPAL					
JUAN HUERTA CABRERA REGIDOR DE HACIENDA					

Ana Flor de Juan S.

J. Fco. Rosas G. Maximiliano Galicia M.







CUENTA PÚBLICA 2015  
MUNICIPIO DE TIERRA NUEVA  
Estado Analítico de Ingresos  
Del 1 de enero al 31 de diciembre de 2015

Rubro de Ingresos	Estimado (1)		Ampliaciones y Reducciones (2)		Ingreso Modificado (3 = 1 + 2)		Devenido (4)		Recaudado (5)		Diferencia (6 = 5 - 1)	
Impuestos	1,560,888	3,626	1,564,514	0	1,564,514	1,190,166	1,190,166	0	0	0	0	0
Cuotas y Aportaciones de Seguridad Social	0	0	0	0	0	0	0	0	0	0	0	0
Contribuciones de Mejoras	9,900	0	9,900	0	9,900	0	0	0	0	0	0	0
Derechos	1,886,843	108,848	1,995,691	0	1,995,691	922,621	922,621	0	0	0	0	0
Productos	403,244	2,436	405,680	0	405,680	313,598	313,598	0	0	0	0	0
Comente	403,244	2,436	405,680	0	405,680	313,598	313,598	0	0	0	0	0
Capital	0	0	0	0	0	0	0	0	0	0	0	0
Aprovechamientos	741,660	45,528	787,188	0	787,188	-62,947	-62,947	0	0	0	0	0
Corriente	741,660	45,528	787,188	0	787,188	-62,947	-62,947	0	0	0	0	0
Capital	0	0	0	0	0	0	0	0	0	0	0	0
Ingresos por Ventas de Bienes y Servicios	0	0	0	0	0	0	0	0	0	0	0	0
Participaciones y Aportaciones	22,635,432	850,233	23,585,664	0	23,585,664	22,963,725	22,963,725	0	0	0	0	0
Transferencias, Asignaciones, Subsidios y Otras Ayudas	139,000	0	139,000	0	139,000	127,072	127,072	0	0	0	0	0
Ingresos Derivados de Financiamientos	0	0	0	0	0	0	0	0	0	0	0	0
<b>Total</b>	<b>27,386,787</b>	<b>1,110,671</b>	<b>28,497,458</b>		<b>28,497,458</b>	<b>25,454,266</b>	<b>25,454,266</b>	<b>Ingresos excedentes*</b>	<b>25,454,266</b>	<b>25,454,266</b>	<b>340,862</b>	<b>340,862</b>

Rubro de Ingresos	Estimado (1)		Ampliaciones y Reducciones (2)		Ingreso Modificado (3 = 1 + 2)		Devenido (4)		Recaudado (5)		Diferencia (6 = 5 - 1)	
Ingresos del Gobierno	27,247,787	1,110,671	28,358,458	0	28,358,458	25,367,214	25,367,214	0	0	0	0	0
Impuestos	1,560,888	3,626	1,564,514	0	1,564,514	1,190,166	1,190,166	0	0	0	0	0
Contribuciones de Mejoras	9,900	0	9,900	0	9,900	0	0	0	0	0	0	0
Derechos	1,886,843	108,848	1,995,691	0	1,995,691	922,621	922,621	0	0	0	0	0
Productos	403,244	2,436	405,680	0	405,680	313,598	313,598	0	0	0	0	0
Comente	403,244	2,436	405,680	0	405,680	313,598	313,598	0	0	0	0	0
Capital	0	0	0	0	0	0	0	0	0	0	0	0
Aprovechamientos	741,660	45,528	787,188	0	787,188	-62,947	-62,947	0	0	0	0	0
Corriente	741,660	45,528	787,188	0	787,188	-62,947	-62,947	0	0	0	0	0
Capital	0	0	0	0	0	0	0	0	0	0	0	0
Participaciones y Aportaciones	22,635,432	850,233	23,585,664	0	23,585,664	22,963,725	22,963,725	0	0	0	0	0
Transferencias, Asignaciones, Subsidios y Otras Ayudas	139,000	0	139,000	0	139,000	127,072	127,072	0	0	0	0	0
Ingresos de Organismos y Empresas	139,000	0	139,000	0	139,000	127,072	127,072	0	0	0	0	0
Cuotas y Aportaciones de Seguridad Social	0	0	0	0	0	0	0	0	0	0	0	0
Ingresos por Ventas de Bienes y Servicios	0	0	0	0	0	0	0	0	0	0	0	0
Transferencias, Asignaciones, Subsidios y Otras Ayudas	139,000	0	139,000	0	139,000	127,072	127,072	0	0	0	0	0
Ingresos Derivados de Financiamientos	0	0	0	0	0	0	0	0	0	0	0	0
<b>Total</b>	<b>27,386,787</b>	<b>1,110,671</b>	<b>28,497,458</b>		<b>28,497,458</b>	<b>25,454,266</b>	<b>25,454,266</b>	<b>Ingresos excedentes*</b>	<b>25,454,266</b>	<b>25,454,266</b>	<b>340,862</b>	<b>340,862</b>

\* Los ingresos excedentes se presentarán en el informe de cumplimiento de la Ley General de Contabilidad Gubernamental y el importe reflejado debe ser siempre mayor a cero


J. Fco. Rosas G.

Maximiliano Galicia M.

MARIA DE LOS ANGELES VAZQUEZ DE LEON

And For Donjuan S.

PRESIDENTE MUNICIPAL



JUAN PRIMITIVA CABRERA  
SINDICO MUNICIPAL

TEORERO MUNICIPAL




JUAN BAUTISTA CABRERA  
REGIDOR DE HONORARIO

J. Fco. Rosas G.

Maximiliano Saldaña M

Ana Flor Conjuans.



Cuenta Pública 2015  
 MUNICIPIO DE TIERRANUEVA  
 Estado Analítico del Ejercicio del Presupuesto de Egresos  
 Clasificación Administrativa  
 Del 1 de enero al 31 de diciembre de 2015

Concepto	Egresos					Subejercicio 6 = (3 - 4)
	1 Aprobado	2 Anulaciones/ (Reducciones)	3 = (1 + 2) Modificado	4 Devenigado	5 Pagado	
SIN RAMO O DEPENDENCIA	27,386,767	0	27,386,767	24,481,908	24,278,408	2,904,858
<b>Total del Gasto</b>	<b>27,386,767</b>	<b>0</b>	<b>27,386,767</b>	<b>24,481,908</b>	<b>24,278,408</b>	<b>2,904,858</b>

  
 C.P. JOEL GONZALEZ  
 PRESIDENTE MUNICIPAL

  
 MARIA DE LOS ANGELES VAZQUE DE LEON  
 TESORERO MUNICIPAL

  
 JUAN MARTA CABREDA  
 REGIDOR DE HACIENDA







J. Fco. Rosas G. Ana Flor Oajuan S.  
 Maximiliano Galicia M.




Cuenta Pública 2015  
 MUNICIPIO DE TILRANUEVA  
 Estado Analítico del Ejercicio del Presupuesto de Egresos.  
 Clasificación Funcional (Finalidad y Función)  
 Del 1 de enero al 31 de diciembre de 2015

Concepto	Ejercicios	Egresos				Subtotal
		Asignación por Objeto de Gasto	Modificado	Comprobado	Cancelado	
	1	2	3	4	5	6
<b>Gobierno</b>	<b>15,348,538</b>	<b>-238,500</b>	<b>15,110,138</b>	<b>13,360,490</b>	<b>13,170,100</b>	<b>1,749,848</b>
Legislación	0	0	0	0	0	0
Justicia	0	0	0	0	0	0
Coordinación de la Política de Gobierno	461,388	0	461,388	435,100	435,100	26,287
Relaciones Exteriores	0	0	0	0	0	0
Asuntos Financieros y Hacendarios	14,262,937	-438,000	13,854,937	12,132,359	11,941,969	1,722,579
Seguridad Nacional	0	0	0	0	0	0
Asuntos de Orden Público y de Seguridad Interior	584,314	198,500	783,814	793,031	793,031	783
Otros Servicios Generales	0	0	0	0	0	0
<b>Desarrollo Social</b>	<b>11,808,834</b>	<b>238,500</b>	<b>12,047,334</b>	<b>11,120,219</b>	<b>11,107,108</b>	<b>927,116</b>
Protección Ambiental	0	0	0	0	0	0
Vivienda y Servicios a la Comunidad	6,588,083	840,000	7,228,083	7,183,992	7,170,881	44,091
Salud	446,054	168,500	614,554	578,598	578,598	37,956
Recreación, Cultura y Otras Manifestaciones Sociales	436,224	0	436,224	425,821	425,821	10,603
Educación	726,806	85,000	791,806	773,714	773,714	17,892
Protección Social	107,677	143,000	250,677	241,885	241,885	8,792
Otros Asuntos Sociales	3,504,190	-778,000	2,726,190	1,918,410	1,918,410	807,781
<b>Desarrollo Económico</b>	<b>68,000</b>	<b>0</b>	<b>68,000</b>	<b>1,199</b>	<b>1,199</b>	<b>66,801</b>
Asuntos Económicos, Comerciales y Laborales en General	0	0	0	0	0	0
Agropecuaria, Silvicultura, Pesca y Caza	0	0	0	0	0	0
Combustibles y Energía	0	0	0	0	0	0
Minería, Manufacturas y Construcción	0	0	0	0	0	0
Transporte	0	0	0	0	0	0
Comunicaciones	0	0	0	0	0	0
Turismo	0	0	0	0	0	0
Ciencia, Tecnología e Innovación	65,000	0	65,000	1,199	1,199	63,801
Otras Industrias y Otros Asuntos Económicos	0	0	0	0	0	0
<b>Otras no Clasificadas en Funciones Anteriores</b>	<b>164,294</b>	<b>0</b>	<b>164,294</b>	<b>0</b>	<b>0</b>	<b>164,294</b>
Transacciones de la Deuda Pública / Costo Financiero de la Deuda	88,322	0	88,322	0	0	88,322
Transferencias, Participaciones y Aportaciones entre Diferentes Niveles y Órdenes de Gobierno	0	0	0	0	0	0
Saneamiento del Sistema Financiero	0	0	0	0	0	0
Adeudos de Ejercicios Fiscales Anteriores	75,972	0	75,972	0	0	75,972
<b>Total del Gasto</b>	<b>27,386,767</b>	<b>0</b>	<b>27,386,767</b>	<b>24,821,908</b>	<b>24,278,408</b>	<b>2,904,858</b>

  
 J. FCO. ROSAS G.  
 PRESIDENTE MUNICIPAL

  
 MARIA DE LOS ANGELES VAZQUEZ DE LEON  
 TESORERO MUNICIPAL

  
 JUAN HUENTIA CABRERA  
 SINDICO MUNICIPAL

  
 JUAN HUENTIA CABRERA  
 REGIDOR DE HABIENDA

J. Fco. Rosas G.  
 Maximiliano Galicia N.

Ana Flor Benjamins.



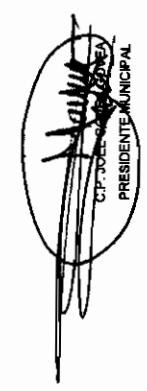


Cuenta Pública 2015  
**MUNICIPIO DE TIERRANUEVA**  
 Gasto por Categoría Programática  
 Del 1 de enero al 31 de diciembre de 2015

Concepto	Egresos		Ampliaciones (Reducciones)	Pagado	Subejercicio
	Aprobado 1	Modificado 3 = (1 + 2)			
<b>Programas</b>	<b>27,310,795</b>	<b>27,310,795</b>	<b>0</b>	<b>24,278,408</b>	<b>2,828,886</b>
Subsidios: Sector Social y Privado o Entidades Federativas y Municipios	0	0	0	0	0
Sujetos a Reglas de Operación	0	0	0	0	0
Otros Subsidios	0	0	0	0	0
Desempeño de las Funciones	26,924,950	26,809,950	-115,000	23,783,921	2,822,528
Prestación de Servicios Públicos	26,924,950	26,809,950	-115,000	23,783,921	2,822,528
Provisión de Bienes Públicos	0	0	0	0	0
Planeación, seguimiento y evaluación de políticas públicas	0	0	0	0	0
Promoción y fomento	0	0	0	0	0
Regulación y supervisión	0	0	0	0	0
Funciones de las Fuerzas Armadas (Únicamente Gobierno Federal)	0	0	0	0	0
Específicas	0	0	0	0	0
Proyectos de Inversión	0	0	0	0	0
Administrativos y de Apoyo	0	0	0	0	0
Apoyo al proceso presupuestario y para mejorar la eficiencia institucional	0	0	0	0	0
Apoyo a la función pública y al mejoramiento de la gestión	0	0	0	0	0
Operaciones ajenas	0	0	0	0	0
Compromisos	0	0	0	0	0
Obligaciones de cumplimiento de resolución jurisdiccional	0	0	0	0	0
Desastres Naturales	0	0	0	0	0
Obligaciones	385,845	500,845	115,000	494,487	6,358
Pensiones y jubilaciones	385,845	500,845	115,000	494,487	6,358
Aportaciones a la seguridad social	0	0	0	0	0
Aportaciones a fondos de estabilización	0	0	0	0	0
Aportaciones a fondos de inversión y reestructura de pensiones	0	0	0	0	0
Programas de Gasto Federalizado (Gobierno Federal)	0	0	0	0	0
Gasto Federalizado	0	0	0	0	0
Participaciones a entidades federativas y municipios	0	0	0	0	0
Costo financiero, deuda o apoyos a deudores y ahorradores de la banca	0	0	0	0	0
Adeudos de ejercicios fiscales anteriores	75,972	75,972	0	0	75,972
<b>Total del Gasto</b>	<b>27,386,767</b>	<b>27,386,767</b>	<b>0</b>	<b>24,278,408</b>	<b>2,904,858</b>

MARIA DE LOS ANGELES VAZQUEZ DE LEON  
 TESORERO MUNICIPAL

JUAN MARTA CABRERA  
 SECRETAR DE HACIENDA

  
 C.P. JOSE ROSAS GONZALEZ  
 PRESIDENTE MUNICIPAL

J.Fco. Rosas G. 

Ana Flor Sanjuans 

Maximiliano Galico M. 

**Cuenta Pública 2015**  
**MUNICIPIO DE TIERRANUEVA**  
**Endeudamiento Neto**  
**Del 1 de enero al 31 de diciembre de 2015**

Identificación de Crédito o Instrumento	Contratación/Colocación A	Amortización B	Endeudamiento Neto C = A - B
<b>Creditos Bancarios</b>			
			0
			0
			0
			0
			0
			0
			0
			0
			0
			0
<b>Total Créditos Bancarios</b>	<b>0</b>	<b>0</b>	<b>0</b>
<b>Otros Instrumentos de Deuda</b>			
			0
			0
			0
			0
			0
			0
			0
			0
			0
<b>Total Otros Instrumentos de Deuda</b>	<b>0</b>	<b>0</b>	<b>0</b>
<b>TOTAL</b>	<b>0</b>	<b>0</b>	<b>0</b>

**Cuenta Pública 2015**  
**MUNICIPIO DE TIERRANUEVA**  
**Intereses de la Deuda**  
**Del 1 de enero al 31 de diciembre de 2015**

Identificación de Crédito o Instrumento	Devengado	Pagado
<b>Créditos Bancarios</b>		
<b>Total de intereses de Créditos Bancarios</b>	<b>0</b>	<b>0</b>

<b>Otros Instrumentos de Deuda</b>		
<b>Total de intereses de Otros Instrumentos de Deuda</b>	<b>0</b>	<b>0</b>

<b>TOTAL</b>	<b>0</b>	<b>0</b>
--------------	----------	----------

**Cuenta Pública 2015**  
**MUNICIPIO DE TIERRANUEVA**  
**Indicadores de Postura Fiscal**  
**Del 1 de enero al 31 de diciembre de 2015**

Concepto	Estimado	Devengado	Pagado
<b>I. Ingresos Presupuestarios (I=1+2)</b>	27,386,767	25,484,286	25,466,804
1. Ingresos del Gobierno de la Entidad Federativa <sup>1</sup>	27,386,767	25,484,286	25,466,804
2. Ingresos del Sector Paraestatal <sup>1</sup>	0	0	0
<b>II. Egresos Presupuestarios (II=3+4)</b>	0	24,481,908	24,278,408
3. Egresos del Gobierno de la Entidad Federativa <sup>2</sup>	0	24,481,908	24,278,408
4. Egresos del Sector Paraestatal <sup>2</sup>			
<b>III. Balance Presupuestario (Superávit o Déficit) (III = I - II)</b>	27,386,767	1,002,378	1,188,396

Concepto	Estimado	Devengado	Pagado
<b>III. Balance presupuestario (Superávit o Déficit)</b>	27,386,767	1,002,378	1,188,396
<b>IV. Intereses, Comisiones y Gastos de la Deuda</b>	0	0	0
<b>V. Balance Primario (Superávit o Déficit) (V= III - IV)</b>	27,386,767	1,002,378	1,188,396

Concepto	Estimado	Devengado	Pagado
<b>A. Financiamiento</b>	0	0	0
<b>B. Amortización de la deuda</b>	0	0	0
<b>C. Endeudamiento ó desendeudamiento (C = A - B)</b>	0	0	0

1. Los Ingresos que se presentan son los ingresos presupuestarios totales sin incluir los ingresos por financiamientos. Los Ingresos del Gobierno de la Entidad Federativa corresponden a los del Poder Ejecutivo, Legislativo Judicial y Autónomos
2. Los egresos que se presentan son los egresos presupuestarios totales sin incluir los egresos por amortización. Los egresos del Gobierno de la Entidad Federativa corresponden a los del Poder Ejecutivo, Legislativo, Judicial y Órganos Autónomos
3. Para Ingresos se reportan los ingresos recaudados; para egresos se reportan los egresos pagados

MUNICIPIO DE TIERRANUEVA  
ESTADO DE SAN LUIS POTOSÍ  
Analityco Mensual de Ingresos Recaudado al 31/dic/15 (Cuentas con Movimiento)  
(Cifras en pesos y centavos)

Cuenta	Nombre de la cuenta	Ene	Feb	Mar	Abr	May	Jun	Jul	Ago	Sep	Oct	Nov	Dic	Total	Diferencia (1-2)
10		1,594,513.76	186,566.00	130,627.00	74,035.00	42,233.00	43,481.00	41,656.00	28,354.00	21,600.00	33,419.00	47,590.00	52,163.00	1,190,166.00	404,347.76
12-01	Impuesto Predial	496,462.00	186,566.00	130,627.00	74,035.00	42,233.00	43,481.00	41,656.00	28,354.00	21,600.00	33,419.00	47,590.00	52,163.00	1,190,166.00	404,347.76
12-01-01	a) Urbanos y Suburbanos Habitacióna	496,462.00	186,566.00	130,627.00	74,035.00	42,233.00	43,481.00	41,656.00	28,354.00	21,600.00	33,419.00	47,590.00	52,163.00	1,190,166.00	404,347.76
12-01-04	d) Rústicos	1,121,496.76	144,816.00	103,991.00	51,232.00	31,853.00	32,731.00	35,437.00	21,630.00	18,904.00	26,989.00	36,923.00	44,778.00	960,593.00	160,992.76
12-03	Impuesto de Adquisición de Inmuebles	398,692.00	84,823.00	35,750.00	15,486.00	10,103.00	8,924.00	5,492.00	3,471.00	2,696.00	0.00	0.00	0.00	193,102.00	195,590.00
17	Accesorios	70,199.00	0.00	291.00	7,315.00	277.00	1,926.00	727.00	1,233.00	0.00	6,650.00	10,667.00	2,708.00	31,585.00	38,314.00
17-01	Recargos	14,126.00	0.00	0.00	0.00	0.00	0.00	0.00	0.00	0.00	0.00	0.00	4,676.00	9,450.00	
17-02	Gastos de Ejecución	5,250.00	0.00	0.00	0.00	0.00	0.00	0.00	0.00	0.00	0.00	0.00	0.00	5,250.00	
17-03	Actualización	1,050.00	0.00	0.00	0.00	0.00	0.00	0.00	0.00	0.00	0.00	0.00	0.00	1,050.00	
17-04	Multas	3,150.00	0.00	0.00	0.00	0.00	0.00	0.00	0.00	0.00	0.00	0.00	0.00	3,150.00	
17-04	Multas	4,676.00	0.00	0.00	0.00	0.00	0.00	0.00	0.00	0.00	0.00	0.00	4,676.00	4,676.00	
30		9,900.00	0.00	0.00	0.00	0.00	0.00	0.00	0.00	0.00	0.00	0.00	0.00	0.00	9,900.00
31	Contribución de mejoras por obras públic	9,900.00	0.00	0.00	0.00	0.00	0.00	0.00	0.00	0.00	0.00	0.00	0.00	0.00	9,900.00
31-04	Aportaciones de Otros	9,900.00	0.00	0.00	0.00	0.00	0.00	0.00	0.00	0.00	0.00	0.00	0.00	0.00	9,900.00
40		1,975,491.24	90,390.00	195,646.00	37,385.00	195,327.00	33,763.00	53,600.00	49,483.00	25,928.00	32,894.00	62,903.00	66,900.00	922,621.00	1,052,870.24
43-01	Servicios de Agua Potable, Drenaje y	681,145.00	50,935.00	20,375.00	13,820.00	8,828.00	7,665.00	6,425.00	10,183.00	5,570.00	3,070.00	23,245.00	27,095.00	287,996.00	593,148.00
43-01-01	a) Contabilación del servicio	12,000.00	280.00	320.00	80.00	80.00	360.00	280.00	280.00	0.00	0.00	430.00	120.00	3,575.00	
43-01-02	b) Tarifa fija (suministro de agua)	823,500.00	50,655.00	20,055.00	13,540.00	8,708.00	7,245.00	8,145.00	9,878.00	5,490.00	2,070.00	1,080.00	3,825.00	236,776.00	
43-01-03	c) Servicio medio	1,890.00	0.00	0.00	0.00	0.00	0.00	0.00	0.00	0.00	720.00	1,080.00	90.00	1,690.00	
43-01-04	d) Otros	43,755.00	0.00	0.00	0.00	40.00	0.00	0.00	0.00	0.00	0.00	20,655.00	23,080.00	43,755.00	
43-03	Servicios de Peñones	279,837.00	18,724.00	6,177.00	5,864.00	15,147.00	5,648.00	16,080.00	16,014.00	10,698.00	5,648.00	11,229.00	16,877.00	139,277.00	140,590.00
43-03-01	a) Materia de inhumaciones	94,719.00	0.00	0.00	0.00	0.00	0.00	0.00	0.00	0.00	0.00	86.00	66.00	16,677.00	
43-03-03	c) Uso de tiles en patios	68,618.00	0.00	465.00	5,392.00	0.00	0.00	0.00	10,698.00	0.00	0.00	66.00	264.00	27,881.00	
43-03-04	d) Servicio de Peñones	116,500.00	114.00	330.00	282.00	189.00	80.00	325.00	5,316.00	10,698.00	1,365.00	350.00	600.00	6,379.00	
43-05	Servicios de Planeación	9,549.00	0.00	0.00	100.00	80.00	200.00	245.00	200.00	0.00	1,365.00	350.00	600.00	1,830.00	
43-05-01	a) Licencias de Construcción	5,000.00	0.00	0.00	100.00	0.00	200.00	245.00	200.00	0.00	1,365.00	350.00	600.00	3,170.00	
43-05-02	b) Licencias de Uso de Suelo	4,549.00	0.00	0.00	0.00	80.00	0.00	80.00	332.00	0.00	1,300.00	0.00	2,395.00	4,549.00	
43-06	Servicios de Tránsito y Seguridad	93,239.99	2,073.00	4,256.00	3,192.00	3,192.00	3,724.00	5,582.00	5,719.00	1,064.00	5,054.00	0.00	0.00	38,112.00	55,127.99
43-06-01	a) Tránsito y Seguridad	93,239.99	2,073.00	4,256.00	3,192.00	3,192.00	3,724.00	5,582.00	5,719.00	1,064.00	5,054.00	0.00	0.00	38,112.00	55,127.99
43-07	Servicios del Registro Civil	333,962.00	15,767.00	15,454.00	13,127.00	8,328.00	13,573.00	16,316.00	14,397.00	6,512.00	13,325.00	22,427.00	13,664.00	172,484.00	161,476.00
43-07-01	a) Celebración de Matrimonios	60,000.00	798.00	716.00	405.00	0.00	1,166.00	2,037.00	729.00	135.00	1,894.00	828.00	2,361.00	11,394.00	48,606.00
43-07-02	b) Registro de Sentencias de Divorcio	6,000.00	92.00	137.00	0.00	92.00	0.00	45.00	0.00	0.00	45.00	182.00	0.00	593.00	
43-07-03	c) Certificación de Actas de Nacimiento	110,531.00	12,379.00	12,000.00	9,731.00	5,635.00	8,892.00	13,749.00	10,922.00	5,070.00	6,120.00	7,722.00	8,420.00	110,636.00	-105.00
43-07-04	d) Certificación de Actas de Defunción	80,000.00	225.00	495.00	315.00	270.00	135.00	270.00	315.00	360.00	360.00	180.00	990.00	4,410.00	
43-07-05	e) Certificación de Actas de Matrimonio	59,000.00	585.00	720.00	830.00	495.00	810.00	540.00	630.00	315.00	585.00	405.00	485.00	7,020.00	
43-07-06	f) Otros Servicios	17,293.00	43.00	43.00	86.00	131.00	236.00	0.00	0.00	150.00	2,786.00	11,940.00	1,878.00	17,293.00	
43-07-07	a) Actas de Identificación	21,138.00	1,645.00	1,725.00	1,960.00	1,505.00	1,890.00	1,995.00	1,801.00	707.00	1,545.00	1,170.00	1,520.00	21,138.00	
43-15	Licencia y Referido para Venta de Bienes	270,500.00	0.00	0.00	0.00	97,070.00	0.00	0.00	0.00	0.00	0.00	0.00	0.00	241,332.00	29,168.00
43-15-01	Licencia de Referido para Venta de Bienes	270,500.00	0.00	0.00	0.00	97,070.00	0.00	0.00	0.00	0.00	0.00	0.00	0.00	241,332.00	29,168.00
43-16	Expedición de Copias, Constancias, C	38,750.00	360.00	120.00	920.00	640.00	480.00	1,180.00	1,233.00	640.00	650.00	0.00	0.00	7,583.00	29,167.00
43-16-01	Expedición de Copias, constancias, c	38,750.00	360.00	120.00	920.00	640.00	480.00	1,180.00	1,233.00	640.00	650.00	0.00	0.00	7,583.00	29,167.00
43-17	Servicios Catastrales	76,509.25	83.00	562.00	562.00	1,042.00	2,539.00	3,372.00	1,405.00	1,444.00	3,852.00	5,522.00	6,369.00	29,458.00	41,950.25
43-17-01	a) Avalúos Catastrales	64,694.25	832.00	562.00	562.00	843.00	2,539.00	3,372.00	1,405.00	1,444.00	3,852.00	5,522.00	6,369.00	29,458.00	41,950.25

Debajo protesta de decir verdad declaramos que los Estados Financieros y sus notas, son razonablemente correctos y son responsabilidad del emi

Ana Fior Conjuan S.

*[Handwritten signature]*

J.F.C. Rosas G.

Maximiliano Galicam.

*[Handwritten signature]*

Análisis Mensual de Ingresos Recaudado al 31/dic/15 (Cuentas con Movimiento)

(Cifras en pesos y centavos)

Cuenta	Nombre de la cuenta	Ene	Feb	Mar	Abr	May	Jun	Jul	Agosto	Sep	Oct	Nov	Dic	Total	Diferencia (1-2)	
43-17-02	b) Certificaciones	5,814.00	0.00	0.00	0.00	199.00	0.00	0.00	0.00	0.00	0.00	2,255.00	3,360.00	5,814.00	0.00	
50		405,680.00	10,026.00	39,424.00	102,183.00	21,437.00	45,337.00	27,063.00	20,337.00	28,600.00	5,006.00	5,390.00	0.00	313,598.00	92,082.00	
51-01	Arrendamiento de inmuebles, Locales	405,680.00	10,026.00	39,424.00	102,183.00	21,437.00	45,337.00	27,063.00	20,337.00	28,600.00	5,006.00	5,390.00	0.00	313,598.00	92,082.00	
51-01-01	Menudeos y Locales Comerciales	247,438.00	3,280.00	32,170.00	95,372.00	14,552.00	39,016.00	21,092.00	15,000.00	21,086.00	400.00	3,680.00	0.00	248,058.00	-822.00	
51-01-02	Uso de Baños	98,244.00	3,639.00	4,284.00	3,851.00	3,180.00	3,786.00	3,038.00	3,252.00	5,934.00	3,581.00	0.00	0.00	37,920.00	60,324.00	
51-01-03	Uso de piso en la Vía Pública para f	60,000.00	3,110.00	2,775.00	3,160.00	3,785.00	2,535.00	2,955.00	2,085.00	1,570.00	1,045.00	1,710.00	0.00	27,620.00	32,380.00	
60		754,646.36	4,229.00	10,646.50	2,815.00	19,159.00	3,125.13	7,515.00	11,078.00	-277,765.16	0.00	106,570.80	26,373.00	-85,404.73	840,051.09	
62	Aprocheamiento de tipo Corriente	742,463.16	1,099.00	10,646.50	2,615.00	15,273.00	3,125.13	7,315.00	10,679.00	-279,344.16	0.00	106,510.80	25,375.00	-96,795.73	839,279.09	
62-01	Multas de Policía y Tránsito	71,312.00	0.00	298.50	0.00	0.00	0.00	0.00	0.00	0.00	0.00	0.00	0.00	298.50	71,013.50	
62-08	Infracciones al Reglamento de Comerc	1,312.00	0.00	0.00	0.00	0.00	0.00	0.00	0.00	0.00	0.00	0.00	0.00	0.00	1,312.00	
62-09	Multas Diversas	9,000.00	0.00	1,050.00	350.00	1,350.00	700.00	700.00	0.00	2,450.00	0.00	0.00	0.00	7,450.00	1,541.00	
62-10	REINTEGROS Y REEMBOLSOS	486,189.36	0.00	0.00	0.00	0.00	274.13	0.00	-281,794.16	0.00	0.00	2,296.80	0.00	-279,223.23	765,412.59	
62-11	DONACIONES, HERENCIAS Y LEGADOS	174,670.00	0.00	9,298.00	2,265.00	13,923.00	2,151.00	6,615.00	10,679.00	0.00	0.00	104,214.00	25,375.00	174,670.00	0.00	
64	Aprocheamiento de tipo Corriente	2,000.00	0.00	0.00	0.00	1,228.00	0.00	0.00	0.00	0.00	0.00	0.00	0.00	1,228.00	772.00	
64-01	REINTEGROS Y REEMBOLSOS	1,000.00	0.00	0.00	0.00	300.00	0.00	0.00	0.00	0.00	0.00	0.00	0.00	300.00	700.00	
64-02	REINTEGROS Y REEMBOLSOS 2015	1,000.00	0.00	0.00	0.00	928.00	0.00	0.00	0.00	0.00	0.00	0.00	0.00	928.00	72.00	
69	Aprocheamiento no comprendidos en ...	10,163.00	1,150.00	2,000.00	2,000.00	2,658.00	0.00	200.00	399.00	1,576.00	0.00	60.00	698.00	10,163.00	0.00	
69-01	Donaciones, Herencias y Legados	10,163.00	1,150.00	2,000.00	2,000.00	2,658.00	0.00	200.00	399.00	1,576.00	0.00	60.00	698.00	10,163.00	0.00	
80		23,585,664.26	906,277.17	3,023,523.50	915,127.82	1,933,978.89	3,189,996.77	1,788,102.18	2,070,832.60	1,841,738.41	1,595,719.17	2,854,258.07	1,406,558.00	1,479,191.28	22,976,293.75	609,370.51
81	Participaciones	11,459,781.73	906,277.17	1,807,371.50	915,127.82	925,992.89	1,444,844.77	780,028.18	865,093.93	833,862.41	897,561.57	838,103.07	1,017,582.06	1,479,191.28	11,310,624.48	149,157.25
81-01	Fondo General de Participaciones	7,082,817.74	594,782.64	871,374.48	521,243.24	644,115.25	560,496.98	457,471.73	507,545.99	516,427.34	519,959.63	469,059.28	1,158,337.03	7,130,068.67	-47,448.93	
81-02	Fondo de Fomento Municipal	2,331,443.96	182,390.41	182,390.41	182,390.41	178,448.16	376,140.21	165,231.01	191,259.26	173,291.67	0.00	174,932.42	335,062.25	156,798.18	2,331,844.32	-400.36
81-03	Impuesto sobre Tenencia o Uso de Veh	228,205.45	4,928.66	9,530.37	2,934.11	2,720.85	1,281.16	1,111.42	1,092.00	1,269.55	1,066.17	1,536.26	618.19	3,110.37	31,196.91	197,006.54
81-04	Impuesto Especial sobre Producción y	772,503.42	49,922.59	54,170.07	67,018.73	67,582.15	104,068.71	55,109.13	93,559.61	67,168.73	0.00	74,730.21	139,137.06	37.43	772,503.42	0.00
81-05	Impuesto Sobre Automóviles Nuevos	107,188.16	0.00	12,179.17	9,338.45	8,085.41	9,889.88	6,151.66	6,438.21	10,629.12	9,949.78	8,672.17	10,550.60	11,325.71	107,188.16	0.00
81-06	Fondo del Impuesto a la venta final	379,841.68	36,896.29	30,835.35	26,011.90	24,973.07	110.85	58,787.17	26,895.85	28,666.24	30,376.23	27,718.43	26,925.97	63,844.43	379,841.68	0.00
81-07	Fondo de Fiscalización	557,981.30	37,356.58	47,363.30	72,419.52	0.00	92,859.98	38,164.04	38,214.36	36,209.76	41,259.08	36,209.76	85,728.13	557,981.30	0.00	
82	Aportaciones	10,858,757.00	0.00	2,016,152.00	0.00	1,008,076.00	2,016,152.00	1,008,076.00	1,008,076.00	0.00	2,016,155.00	388,996.00	0.00	10,469,759.00	389,998.00	
82-01	Fondo de Aportaciones para la Infra	6,190,603.00	0.00	1,238,160.00	0.00	619,080.00	1,238,160.00	619,080.00	619,080.00	0.00	1,238,163.00	388,996.00	0.00	6,190,603.00	0.00	
82-02	Fondo de Aportaciones para el Forta	4,667,954.00	0.00	777,992.00	0.00	388,996.00	777,992.00	388,996.00	388,996.00	0.00	777,992.00	388,996.00	0.00	4,278,956.00	389,998.00	
83	Convenios	1,267,125.53	0.00	0.00	0.00	0.00	0.00	197,752.67	0.00	998,157.60	0.00	0.00	0.00	1,195,910.27	71,215.26	
83-02	OTROS CONVENIOS	71,215.26	0.00	0.00	0.00	0.00	0.00	0.00	0.00	998,157.60	0.00	0.00	0.00	71,215.26	0.00	
83-05	ALUMBRADO PUBLICO	536,734.69	0.00	0.00	0.00	0.00	0.00	0.00	0.00	536,734.69	0.00	0.00	0.00	536,734.69	0.00	
83-06	FISE 2015	659,175.58	0.00	0.00	0.00	0.00	0.00	197,752.67	0.00	461,422.91	0.00	0.00	0.00	659,175.58	0.00	
90		139,000.00	0.00	0.00	0.00	127,072.00	0.00	0.00	0.00	0.00	0.00	0.00	0.00	127,072.00	11,928.00	
93	Subsidios y Subvenciones	139,000.00	0.00	0.00	0.00	127,072.00	0.00	0.00	0.00	0.00	0.00	0.00	0.00	127,072.00	11,928.00	
93-01	Estímulos Fiscales	139,000.00	0.00	0.00	0.00	127,072.00	0.00	0.00	0.00	0.00	0.00	0.00	0.00	127,072.00	11,928.00	
Total=>		28,464,895.62	1,552,458.17	3,307,473.50	1,291,470.32	2,150,396.69	3,506,224.77	1,913,808.31	2,200,666.60	1,948,970.41	1,394,081.01	2,925,647.07	1,624,217.28	25,444,346.02	3,070,549.60	

Bajo protesta de decir verdad declaramos que los Estados Financieros y sus notas, son razonablemente correctos y son responsabilidad del emi

Ana Flor Donjuans.

*Am*

*[Signature]*

*[Signature]*


*J. Fco. Rosas G.*

*Maximiliano Galicia M.*

*[Signature]*

*[Signature]*

MUNICIPIO DE TIERRANUEVA  
ESTADO DE SAN LUIS POTOSÍ  
Análisis Mensual de Ingresos Recaudado al 31/dic/15 (Cuentas con Movimiento)  
(Cifras en pesos y centavos)

Cuenta	Nombre de la cuenta	Ley de Ingresos												Diferencia (1-2)	
		Ene	Feb	Mar	Abr	May	Jun	Jul	Ago	Sep	Oct	Nov	Dic		Total
		 <p>JOHA GOVEA GOVEA PRESIDENTE MUNICIPAL</p>													
		 <p>JOAN HUERTA CABRERA REGADOR DE HACIENDA</p>													
		 <p>MARIA DE LOS ANGELES VAZQUEZ DE LEON TESORERA MUNICIPAL</p>													

Maximiliano Galida M.

J. Fco. Rosas G.



Bajo protesta de decir verdad declaramos que los Estados Financieros y sus notas, son razonablemente correctos y son responsabilidad del emi

Ana Flor Benjuan S.



MUNICIPIO DE TIERRANUEVA  
ESTADO DE SAN LUIS POTOSÍ  
Estado Analítico de Ingresos Recaudado del 2/ene al 31/dic/15 (Cuentas con movimiento)  
(Cifras en pesos y centavos)

Cuentas	Fuente de Ingresos	Ley de		Saldo Anterior Recaudado	Recaudado en el Periodo	Saldo Final Recaudado	Presupuesto por Recaudar
		Ingresos Modificados	Ingresos				
10		1,594,513.76	0.00	0.00	1,190,166.00	1,190,166.00	404,347.76
12-01	Impuesto Predial	1,580,387.76	0.00	0.00	1,185,490.00	1,185,490.00	394,897.76
12-01-01	a) Urbanos y Suburbanos Habitacionales	1,121,496.76	0.00	0.00	960,503.00	960,503.00	160,993.76
12-01-04	d) Rústicos	388,692.00	0.00	0.00	193,102.00	193,102.00	195,990.00
12-03	Impuesto de Adquisición de Inmuebles y o	70,199.00	0.00	0.00	31,885.00	31,885.00	38,314.00
17	Accesorios	14,126.00	0.00	0.00	4,676.00	4,676.00	9,450.00
17-01	Recargos	5,250.00	0.00	0.00	0.00	0.00	5,250.00
17-02	Gastos de Ejecución	1,050.00	0.00	0.00	0.00	0.00	1,050.00
17-03	Actualización	3,150.00	0.00	0.00	0.00	0.00	3,150.00
17-04	Multas	4,676.00	0.00	0.00	4,676.00	4,676.00	0.00
30		9,900.00	0.00	0.00	0.00	0.00	9,900.00
31	Contribución de mejoras por obras públicas	9,900.00	0.00	0.00	0.00	0.00	9,900.00
31-04	Aportaciones de Otros	9,900.00	0.00	0.00	0.00	0.00	9,900.00
40		1,975,491.24	0.00	0.00	922,621.00	922,621.00	1,052,870.24
43-01	Servicios de Agua Potable, Drenaje y Al	881,145.00	0.00	0.00	287,996.00	287,996.00	593,149.00
43-01-01	a) Contratación del servicio	12,000.00	0.00	0.00	3,575.00	3,575.00	8,425.00
43-01-02	b) Tarifa fija (suministro de agua)	823,500.00	0.00	0.00	238,776.00	238,776.00	584,724.00
43-01-03	c) Servicio medido	1,890.00	0.00	0.00	1,890.00	1,890.00	0.00
43-01-04	d) Otros	43,755.00	0.00	0.00	43,755.00	43,755.00	0.00
43-03	Servicios de Panteones	279,837.00	0.00	0.00	139,277.00	139,277.00	140,560.00
43-03-01	a) Materia de inhumaciones	94,719.00	0.00	0.00	94,719.00	94,719.00	0.00
43-03-03	c) Uso de lotes en panteones	68,618.00	0.00	0.00	16,677.00	16,677.00	51,941.00
43-03-04	d) Servicio de Panteones	116,500.00	0.00	0.00	27,881.00	27,881.00	88,619.00
43-05	Servicios de Planeación	9,549.00	0.00	0.00	6,379.00	6,379.00	3,170.00
43-05-01	a) Licencias de Construcción	5,000.00	0.00	0.00	1,830.00	1,830.00	3,170.00
43-05-02	b) Licencias de Uso de Suelo	4,549.00	0.00	0.00	4,549.00	4,549.00	0.00
43-06	Servicios de Tránsito y Seguridad	93,239.99	0.00	0.00	38,112.00	38,112.00	55,127.99
43-06-01	a) Tránsito y Seguridad	93,239.99	0.00	0.00	38,112.00	38,112.00	55,127.99
43-07	Servicios del Registro Civil	333,962.00	0.00	0.00	172,484.00	172,484.00	161,478.00
43-07-01	a) Celebración de Matrimonios	60,000.00	0.00	0.00	11,394.00	11,394.00	48,606.00
43-07-02	b) Registro de Sentencia de Divorcio	6,000.00	0.00	0.00	593.00	593.00	5,407.00
43-07-03	c) Certificación de Actas de Nacimiento	110,531.00	0.00	0.00	110,636.00	110,636.00	-105.00
43-07-04	d) Certificación de Actas de Defunción	60,000.00	0.00	0.00	4,410.00	4,410.00	55,590.00

Bajo protesta de decir verdad declaramos que los Estados Financieros y sus notas, son razonablemente correctos y son responsabilidad del emi

J. Fco. Rosas G.

Maximiliano Galicia M.

Ana Flor Conjuan S.

MUNICIPIO DE TIERRANUEVA  
ESTADO DE SAN LUIS POTOSÍ  
Estado Analítico de Ingresos Recaudado del 2/ene al 31/dic/15 (Cuentas con movimiento)  
(Cifras en pesos y centavos)

Cuenta	Fuente de Ingresos	Ley de Ingresos		Saldo Anterior	Recaudado en el Periodo	Saldo Final	Presupuesto por Recaudar
		Ingresos Modificada	Recaudada				
43-07-05	e) Certificación de Actas de Matrimonio	59,000.00	0.00	7,020.00	7,020.00	7,020.00	51,980.00
43-07-06	f) Otros Servicios	17,293.00	0.00	17,293.00	17,293.00	17,293.00	0.00
43-07-07	a) Actas de Identificación	21,138.00	0.00	21,138.00	21,138.00	21,138.00	0.00
43-15	Licencia y Refrendo para Venta de Bebi	270,500.00	0.00	241,332.00	241,332.00	241,332.00	29,168.00
43-15-01	Licencia de Refrendo para Venta de Bebi	270,500.00	0.00	241,332.00	241,332.00	241,332.00	29,168.00
43-16	Expedición de Copias, Constancias, Cert	36,750.00	0.00	7,583.00	7,583.00	7,583.00	29,167.00
43-16-01	Expedición de Copias, constancias, cert	36,750.00	0.00	7,583.00	7,583.00	7,583.00	29,167.00
43-17	Servicios Catastrales	70,508.25	0.00	29,458.00	29,458.00	29,458.00	41,050.25
43-17-01	a) Avalúos Catastrales	64,694.25	0.00	23,644.00	23,644.00	23,644.00	41,050.25
43-17-02	b) Certificaciones	5,814.00	0.00	5,814.00	5,814.00	5,814.00	0.00
50		405,680.00	0.00	313,598.00	313,598.00	313,598.00	92,082.00
51-01	Arrendamiento de Inmuebles, Locales y E	405,680.00	0.00	313,598.00	313,598.00	313,598.00	92,082.00
51-01-01	Mercedos y Locales Comerciales	247,436.00	0.00	248,058.00	248,058.00	248,058.00	-622.00
51-01-02	Uso de Baños	98,244.00	0.00	37,920.00	37,920.00	37,920.00	60,324.00
51-01-03	Uso de piso en la Vía Pública para fine	60,000.00	0.00	27,620.00	27,620.00	27,620.00	32,380.00
60		754,646.36	0.00	-85,404.73	-85,404.73	-85,404.73	840,051.09
62	Aprocheamiento de tipo Corriente	742,483.36	0.00	-96,795.73	-96,795.73	-96,795.73	839,279.09
62-01	Multas de Policía y Tránsito	71,312.00	0.00	298.50	298.50	298.50	71,013.50
62-08	Infracciones al Reglamento de Comercio	1,312.00	0.00	0.00	0.00	0.00	1,312.00
62-09	Multas Diversas	9,000.00	0.00	7,459.00	7,459.00	7,459.00	1,541.00
62-10	REINTEGROS Y REEMBOLSOS	486,189.36	0.00	-279,223.23	-279,223.23	-279,223.23	765,412.59
62-11	DONACIONES, HERENCIAS Y LEGADOS	174,670.00	0.00	174,670.00	174,670.00	174,670.00	0.00
64	Aprocheamiento de tipo Corriente	2,000.00	0.00	1,228.00	1,228.00	1,228.00	772.00
64-01	REINTEGROS Y REEMBOLSOS	1,000.00	0.00	300.00	300.00	300.00	700.00
64-02	REINTEGROS Y REEMBOLSOS 2015	1,000.00	0.00	928.00	928.00	928.00	72.00
69	Aprocheamiento no comprendidos en ...	10,163.00	0.00	10,163.00	10,163.00	10,163.00	0.00
69-01	Donaciones, Herencias y Legados	10,163.00	0.00	10,163.00	10,163.00	10,163.00	0.00
80		23,585,664.26	0.00	22,976,293.75	22,976,293.75	22,976,293.75	609,370.51
81	Participaciones	11,459,781.73	0.00	11,310,624.48	11,310,624.48	11,310,624.48	149,157.25
81-01	Fondo General de Participaciones	7,082,617.74	0.00	7,130,066.67	7,130,066.67	7,130,066.67	-47,448.93
81-02	Fondo de Fomento Municipal	2,331,443.96	0.00	2,331,844.32	2,331,844.32	2,331,844.32	-400.36
81-03	Impuesto sobre Tenencia o Uso de Vehicu	228,205.45	0.00	31,198.91	31,198.91	31,198.91	197,006.54
81-04	Impuesto Especial sobre Producción y Se	772,503.42	0.00	772,503.42	772,503.42	772,503.42	0.00

Bajo protesta de decir verdad declaramos que los Estados Financieros y sus notas, son razonablemente correctos y son responsabilidad del emi


Maximiliano Galicia M.


L. Fco. Rosas Co


Ana Flor Conjuans.

MUNICIPIO DE TIERRANUEVA  
ESTADO DE SAN LUIS POTOSÍ  
Estado Analítico de Ingresos Recaudado del 2/ene al 31/dic/15 (Cuentas con movimiento)  
(Cifras en pesos y centavos)

Cuenta	Fuente de Ingresos	Ley de Ingresos Modificada	Saldo Anterior Recaudado	Recaudado en el Periodo	Saldo Final Recaudado	Presupuesto por Recaudar
81-05	Impuesto Sobre Automóviles Nuevos	107,188.18	0.00	107,188.18	107,188.18	0.00
81-06	Fondo del Impuesto a la venta final de G	379,841.68	0.00	379,841.68	379,841.68	0.00
81-07	Fondo de Fiscalización	557,981.30	0.00	557,981.30	557,981.30	0.00
<b>82</b>	<b>Aportaciones</b>	<b>10,858,757.00</b>	<b>0.00</b>	<b>10,469,759.00</b>	<b>10,469,759.00</b>	<b>388,998.00</b>
82-01	Fondo de Aportaciones para la Infraestr	6,190,803.00	0.00	6,190,803.00	6,190,803.00	0.00
82-02	Fondo de Aportaciones para el Fortaleci	4,667,954.00	0.00	4,278,956.00	4,278,956.00	388,998.00
<b>83</b>	<b>Convenios</b>	<b>1,267,125.53</b>	<b>0.00</b>	<b>1,195,910.27</b>	<b>1,195,910.27</b>	<b>71,215.26</b>
83-02	OTROS CONVENIOS	71,215.26	0.00	0.00	0.00	71,215.26
83-05	ALUMBRADO PUBLICO	536,734.69	0.00	536,734.69	536,734.69	0.00
83-06	FISE 2015	659,175.58	0.00	659,175.58	659,175.58	0.00
<b>90</b>		<b>139,000.00</b>	<b>0.00</b>	<b>127,072.00</b>	<b>127,072.00</b>	<b>11,928.00</b>
<b>93</b>	<b>Subsidios y Subvenciones</b>	<b>139,000.00</b>	<b>0.00</b>	<b>127,072.00</b>	<b>127,072.00</b>	<b>11,928.00</b>
93-01	Estimulos Fiscales	139,000.00	0.00	127,072.00	127,072.00	11,928.00
<b>Gran Total=&gt;</b>		<b>28,464,895.62</b>	<b>0.00</b>	<b>25,444,346.02</b>	<b>25,444,346.02</b>	<b>3,020,549.60</b>

  
C.P. JOEL GOVEA GOMEZ  
PRESIDENTE MUNICIPAL

  
MARIA DE LOS ANGELES VAZQUEZ DE LEON  
TESORERA MUNICIPAL

  
JUAN HUERTA CABRERA  
REGIDOR DE HACIENDA




Maximiliano Galicia M.  
J. Fco. Rosas G.

Ana Flor Oonjuan S.






MUNICIPIO DE TIERRANUEVA  
ESTADO DE SAN LUIS POTOSI  
Analitico Mensual de Egresos Pagados al 31/dic/15 (Cuentas Con Movimientos)  
(Cifras en pesos y centavos)

Partida	DESCRIPCIÓN	Presupuesto oficificado (1)	Ene												Total (2)	Diferencia (1-2)
			Ene	Feb	Mar	Abr	May	Jun	Jul	Ago	Sep	Oct	Nov	Dic		
1000	SERVICIOS PERSONALES	10,618,964.69	634,903.89	791,819.67	774,357.06	724,178.64	657,041.76	691,762.81	716,297.96	707,228.02	741,098.56	627,660.21	616,239.78	1,405,675.38	9,087,965.42	930,989.27
1100	REMUNERACIONES AL PERSONAL DE C	8,307,872.92	807,421.77	670,989.26	701,558.43	613,809.19	583,960.27	593,554.99	662,106.47	663,920.61	672,921.36	536,359.56	600,780.71	827,908.39	7,635,284.47	672,588.75
1111	DIETAS	1,591,327.84	57,744.26	218,962.25	214,367.97	101,620.74	106,649.38	96,592.10	191,820.74	152,431.11	152,431.11	50,810.38	191,620.74	1,591,620.74	1,591,620.74	64,045.95
1131	SUELDO BASE	8,716,545.08	449,677.51	452,006.95	487,190.46	512,188.45	477,310.69	496,962.79	560,488.73	510,389.70	520,490.27	487,559.28	499,159.97	874,577.28	6,128,002.28	598,542.90
1200	REMUNERACIONES AL PERSONAL DE C	615,706.00	72,123.96	93,327.47	48,724.65	70,573.95	38,620.90	59,993.42	35,142.51	15,563.01	26,453.20	0.00	0.00	12,750.00	474,262.87	141,437.13
1212	HORARIOS AMILABLES A SALARIOS	37,500.00	0.00	0.00	0.00	0.00	0.00	0.00	0.00	0.00	0.00	0.00	0.00	0.00	37,500.00	0.00
1221	SUELDOS BASE AL PERSONAL EVENTUA	578,200.00	72,123.96	93,327.47	48,724.65	70,573.95	38,620.90	59,993.42	35,142.51	15,563.01	26,453.20	0.00	0.00	12,750.00	474,262.87	103,997.13
1300	REMUNERACIONES ADICIONALES Y ES	922,641.77	55,058.06	21,523.00	24,074.00	32,138.50	34,460.71	38,224.59	19,046.00	27,845.00	41,724.00	4,026.99	0.00	500,989.51	521,852.39	96,568.62
1323	GRATIFICACION DE FIN DE AÑO	596,888.00	0.00	0.00	0.00	0.00	0.00	0.00	0.00	0.00	0.00	0.00	0.00	596,888.00	596,888.00	0.00
1331	REMUNERACIONES POR HORAS EXTRAO	198,966.71	24,290.00	15,563.00	11,914.00	20,278.50	28,080.71	13,384.50	19,046.00	14,845.00	24,224.00	4,026.99	0.00	20,962.98	197,375.58	690.13
1341	COMPENSACION POR SERVICIOS EVEN	19,848.06	19,848.06	0.00	0.00	0.00	0.00	0.00	0.00	0.00	0.00	0.00	0.00	0.00	19,848.06	0.00
1381	COMPENSACION PERSONAL DE SEGURI	107,860.00	10,960.00	12,160.00	11,860.00	8,380.00	8,380.00	24,840.00	0.00	13,200.00	17,500.00	0.00	0.00	0.00	107,860.00	0.00
1500	OTRAS PRESTACIONES SOCIALES Y E	172,750.00	0.00	0.00	0.00	7,658.00	0.00	0.00	0.00	0.00	0.00	85,263.58	15,459.07	43,964.90	152,145.23	20,404.77
1521	INDEMNIZACIONES Y LIQUIDACIONES P	172,750.00	0.00	0.00	0.00	7,658.00	0.00	0.00	0.00	0.00	0.00	85,263.58	15,459.07	43,964.90	152,145.23	20,404.77
2000	MATERIALES Y SUMINISTROS	2,184,400.30	85,528.75	210,042.25	171,249.71	143,770.09	218,594.14	59,008.29	108,951.71	112,415.69	78,483.75	62,118.12	76,894.36	209,896.20	1,536,842.06	627,558.24
2100	MATERIALES DE ADMINISTRACION, EM	244,899.25	6,004.97	41,798.87	-945.61	14,652.08	17,221.79	14,334.98	14,942.92	400.80	11,233.76	7,775.22	21,456.34	24,454.97	173,329.29	71,279.96
2111	MATERIALES Y EQUIPOS MERE	88,454.66	5,725.55	9,289.93	3,669.78	5,900.40	8,217.39	8,667.30	8,198.52	400.80	6,333.76	7,364.98	20,045.78	8,866.00	86,296.17	158.49
2121	MATERIALES Y UTILES DE IMPREON Y	72,000.00	0.00	11,819.14	11,246.43	5,814.40	9,214.90	0.00	8,746.40	0.00	5,889.60	0.00	0.00	8,982.97	59,293.74	12,706.26
2141	MATERIALES, UTILES Y EQUIPOS MERE	20,000.00	0.00	0.00	0.00	280.00	0.00	208.80	0.00	0.00	0.00	0.00	0.00	5,000.00	5,488.80	14,511.20
2151	MATERIAL IMPRESO E INFORMACION D	15,750.00	0.00	0.00	0.00	0.00	0.00	0.00	0.00	0.00	0.00	0.00	1,410.56	1,508.00	12,801.56	0.00
2161	MATERIAL DE LIMPIEZA	45,404.59	279.42	20,909.00	-15,761.90	2,358.26	2,399.60	5,236.86	0.00	0.00	1,728.40	190.24	0.00	17,332.02	28,072.57	0.00
2171	MATERIALES Y UTILES DE ENSEÑANZ	2,000.00	0.00	0.00	0.00	0.00	0.00	0.00	0.00	0.00	0.00	0.00	0.00	0.00	2,000.00	0.00
2181	MATERIALES PARA EL REGISTRO E ID	1,000.00	0.00	0.00	0.00	0.00	0.00	0.00	0.00	0.00	0.00	0.00	0.00	0.00	1,000.00	0.00
2200	ALIMENTOS Y UTENSILIOS	38,500.00	2,438.19	0.00	2,061.88	0.00	0.00	2,023.00	0.00	0.00	4,025.02	0.00	0.00	470.00	11,018.09	27,481.91
2211	AUMENTACION EN OFICINAS O LUGARE	30,000.00	2,638.19	0.00	2,061.88	0.00	0.00	2,023.00	0.00	0.00	4,025.02	0.00	0.00	470.00	11,018.09	18,981.91
2213	ALIMENTACION EN PROGRAMAS DE C	6,000.00	0.00	0.00	0.00	0.00	0.00	0.00	0.00	0.00	0.00	0.00	0.00	0.00	6,000.00	0.00
2231	UTENSIOS PARA EL SERVICIO DE ALIM	18,270.00	0.00	0.00	0.00	0.00	0.00	0.00	0.00	0.00	0.00	0.00	0.00	0.00	18,270.00	0.00
2300	MATERIAS PRIMAS Y MATERIALES DE P	18,270.00	0.00	0.00	0.00	0.00	0.00	0.00	0.00	0.00	0.00	0.00	0.00	0.00	18,270.00	0.00
2351	PRODUCTOS QUIMICOS, FARMACEUTIC	16,270.00	0.00	0.00	0.00	0.00	0.00	0.00	0.00	0.00	0.00	0.00	0.00	0.00	16,270.00	0.00
2400	MATERIALES Y ARTICULOS DE CONSTRU	262,487.34	14,667.69	0.00	18,566.82	7,982.92	21,883.14	3,000.92	15,462.30	27,624.01	9,980.92	0.00	0.00	56,748.67	175,285.39	87,181.95
2421	CEMENTO Y PRODUCTOS DE CONCRET	55,333.36	0.00	0.00	0.00	0.00	0.00	0.00	0.00	0.00	0.00	0.00	0.00	26,328.22	29,005.14	0.00
2461	MATERIAL ELECTRICO Y ELECTRONIC	107,709.96	0.00	0.00	17,829.78	1,459.28	0.00	0.00	14,945.10	16,675.35	0.00	0.00	0.00	12,986.83	63,806.34	43,904.64
2471	ARTICULOS METALICOS PARA LA CONS	31,706.50	0.00	0.00	0.00	0.00	0.00	0.00	0.00	0.00	0.00	0.00	0.00	17,989.00	13,717.50	0.00
2481	MATERIALES COMPLEMENTARIOS	87,717.50	14,667.69	0.00	737.04	6,123.84	3,659.14	3,000.92	607.20	10,948.66	9,960.92	0.00	0.00	17,422.62	67,162.83	554.67
2500	PRODUCTOS QUIMICOS, FARMACEUTIC	212,110.11	0.00	800.01	42,518.60	22,057.50	18,270.00	27,447.50	0.00	0.00	0.00	960.00	6,375.82	39,369.24	157,798.67	54,311.44
2511	PRODUCTOS QUIMICOS BACOS	204,082.00	0.00	0.00	41,954.00	21,924.00	18,270.00	21,924.00	0.00	0.00	0.00	0.00	0.00	39,369.24	149,797.06	54,294.94
2531	MEDICINAS Y PRODUCTOS FARMACEUTI	6,814.51	0.00	800.01	341.00	133.50	0.00	5,523.50	0.00	0.00	0.00	0.00	0.00	0.00	6,798.01	16.50
2551	MATERIALES, ACCESORIOS Y SUMINS	1,243.60	0.00	0.00	0.00	0.00	0.00	0.00	0.00	0.00	0.00	960.00	0.00	0.00	1,203.60	40.00
2600	COMBUSTIBLES, LUBRICANTES Y ADIT	1,239,895.94	82,417.90	162,015.07	105,739.38	100,085.59	92,914.41	-4,476.11	78,456.49	76,748.48	34,996.05	53,382.90	44,171.18	76,512.48	882,961.82	347,734.12
2611	COMBUSTIBLES, LUBRICANTES Y ADIT	1,239,895.94	82,417.90	162,015.07	105,739.38	100,085.59	92,914.41	-4,476.11	78,456.49	76,748.48	34,996.05	53,382.90	44,171.18	76,512.48	882,961.82	347,734.12
2700	VESTUARIO, BLANCOS, PRENDAS DE P	112,359.20	0.00	5,429.10	3,088.63	67,894.90	8,236.00	0.00	7,844.40	0.00	0.00	0.00	0.00	9,422.84	101,715.77	10,843.43
2711	VESTUARIO Y UNIFORMES	41,795.20	0.00	0.00	0.00	0.00	0.00	0.00	0.00	0.00	0.00	0.00	0.00	36,795.20	5,000.00	0.00
2731	ARTICULOS DEPORTIVOS	69,764.00	0.00	5,429.10	3,088.63	0.00	31,099.60	8,236.00	7,844.40	0.00	0.00	0.00	0.00	9,422.84	64,920.57	4,843.43

  
 Ana Fior Donjuan S.  
  
 J. F. O. Rosas G.  
  
 Maximiliano Galicia M.













Analitico Mensual de Egresos Pagados al 31/dic/15 (Cuentas Con Movimientos)  
(Cifras en pesos y centavos)

Partida	DESCRIPCIÓN	Ene	Feb	Mar	Abr	May	Jun	Jul	Ago	Sep	Oct	Nov	Dic	Total (2)	Diferencia (1-2)
2751	BLANCOS Y OTROS PRODUCTOS TEXTI	1,000.00	0.00	0.00	0.00	0.00	0.00	0.00	0.00	0.00	0.00	0.00	0.00	0.00	1,000.00
2900	HERRAMIENTAS, REFACCIONES Y ACC	45,188.48	0.00	220.01	0.00	0.00	8,442.00	0.00	0.00	0.00	0.00	4,891.02	2,910.00	16,483.03	26,725.43
2941	REFACCIONES Y ACCESORIOS MERE	5,775.00	0.00	0.00	0.00	0.00	0.00	0.00	0.00	0.00	0.00	0.00	0.00	0.00	5,775.00
2951	REFACCIONES Y ACCESORIOS MERE	221.00	0.00	220.01	0.00	0.00	0.00	0.00	0.00	0.00	0.00	0.00	0.00	220.01	0.99
2961	REFACCIONES Y ACCESORIOS MERE	23,442.46	0.00	0.00	0.00	0.00	8,442.00	0.00	0.00	0.00	0.00	0.00	2,910.00	11,352.00	12,090.46
2981	REFACCIONES Y ACCESORIOS MERE	15,750.00	0.00	0.00	0.00	0.00	0.00	0.00	0.00	0.00	0.00	4,891.02	0.00	4,891.02	10,858.98
3000	SERVICIOS GENERALES	6,899,043.46	298,037.46	354,899.70	549,333.88	373,281.30	639,909.96	387,707.26	341,748.23	863,406.42	145,624.72	305,740.59	1,265,271.30	5,786,586.99	1,112,476.47
3100	SERVICIOS BÁSICOS	3,874,747.14	264,362.00	274,978.00	404,082.00	282,647.00	300,304.00	170,011.00	280,003.00	785,595.66	121,256.00	271,526.00	374,916.80	3,699,095.49	175,651.65
3111	ENERGIA ELECTRICA	1,763,442.45	86,631.00	112,908.00	242,376.00	106,473.00	123,969.00	4,825.00	104,380.00	96,605.00	114,397.00	253,261.00	369,278.00	1,614,293.00	149,149.45
3112	PAGO POR ESTUDIOS DE FACTIBILIDA	6,500.00	0.00	0.00	0.00	0.00	0.00	0.00	0.00	0.00	0.00	6,380.00	0.00	6,380.00	120.00
3113	OTROS PAGOS DERIVADOS DE LA PRE	2,019,167.69	170,992.00	155,242.00	155,201.00	170,015.00	170,026.00	188,731.00	169,829.00	893,372.69	0.00	5,000.00	-1,311.20	1,999,000.49	20,167.20
3131	AGUA	5,000.00	0.00	0.00	0.00	0.00	0.00	0.00	0.00	0.00	0.00	0.00	0.00	0.00	5,000.00
3141	TELEFONIA TRADICIONAL	60,587.00	6,829.00	8,828.00	6,505.00	6,359.00	6,409.00	6,355.00	6,394.00	8,416.00	8,871.00	8,885.00	6,950.00	79,422.00	1,165.00
3181	SERVICIOS TELEGRAFICOS	50.00	0.00	0.00	0.00	0.00	0.00	0.00	0.00	0.00	0.00	0.00	0.00	0.00	50.00
3200	SERVICIOS DE ARRENDAMIENTO	74,400.00	0.00	0.00	0.00	0.00	0.00	0.00	4,400.00	0.00	0.00	0.00	0.00	17,600.00	56,800.00
3211	ARRENDAMIENTO DE TERRES	26,400.00	0.00	0.00	0.00	0.00	0.00	0.00	4,400.00	0.00	0.00	0.00	0.00	4,400.00	22,000.00
3221	ARRENDAMIENTO DE EDIFICIOS	48,000.00	0.00	0.00	0.00	0.00	0.00	0.00	0.00	0.00	0.00	0.00	0.00	0.00	48,000.00
3300	SERVICIOS PROFESIONALES, CIENFI	365,655.23	8,000.00	8,000.00	13,800.00	13,800.00	13,800.00	57,601.09	19,800.00	8.08	23,200.00	13,197.63	64,548.43	298,948.29	66,706.94
3311	SERVICIOS LEGALES, DE CONTABILIDA	163,165.23	0.00	0.00	5,800.00	5,800.00	5,800.00	49,801.09	5,800.00	0.00	0.00	0.00	51,215.09	179,417.32	3,687.91
3361	SERVICIOS DE APOYO ADMINISTRATIVO	15,000.00	0.00	0.00	0.00	0.00	0.00	0.00	0.00	0.00	0.00	3,857.61	11,142.39	3,857.61	
3391	SERVICIOS PROFESIONALES, CIENFI	167,550.00	8,000.00	8,000.00	8,000.00	8,000.00	8,000.00	6,000.00	13,800.00	0.00	23,200.00	9,340.02	13,333.34	115,673.36	51,876.64
3400	SERVICIOS FINANCIEROS, BANCARIO	75,722.60	1,424.36	14,974.72	1,067.20	1,964.72	741.50	312.96	312.96	326.88	1,186.72	13,956.96	1,875.28	39,850.96	35,872.12
3411	SERVICIOS FINANCIEROS Y BANCARIO	36,600.00	1,424.36	1,502.12	1,205.26	1,514.72	833.92	741.50	312.96	326.88	1,186.72	4,218.57	1,875.28	16,189.49	20,410.51
3441	SEGUROS DE RESPONSABILIDAD PATR	33,922.80	0.00	13,472.60	0.00	450.00	0.00	0.00	0.00	0.00	0.00	9,738.39	0.00	23,660.99	10,261.61
3471	FLETES Y MANIOBRAS	5,200.00	0.00	0.00	0.00	0.00	0.00	0.00	0.00	0.00	0.00	0.00	0.00	0.00	5,200.00
3500	SERVICIOS DE INSTALACION, REPARACI	1,796,877.70	1,629.64	17,955.78	15,849.92	40,801.15	229,970.63	154,797.74	34,676.54	76,863.70	8.00	390.00	816,867.09	1,403,643.82	383,033.88
3521	CONSERVACION Y MANTENIMIENTO M	413,300.27	1,929.64	15,749.32	1,178.56	4,788.63	229,371.53	123,816.08	1,041.46	-24,060.39	0.00	390.00	30,975.48	412,165.74	1,134.53
3531	INSTALACION, REPARACION Y MANTENIM	1,178.56	0.00	0.00	0.00	0.00	0.00	0.00	0.00	0.00	0.00	0.00	0.00	1,178.56	0.00
3551	INSTALACION, REPARACION Y MANTENIM	31,500.00	0.00	0.00	0.00	1,044.00	0.00	0.00	0.00	0.00	0.00	0.00	0.00	1,044.00	30,456.00
3551	Reparación y mantenimiento de equipo de	304,004.07	0.00	2,206.46	6,105.00	34,968.52	549.10	25,590.00	33,329.06	94,724.09	0.00	0.00	2,180.80	206,153.03	103,851.04
3571	INSTALACION, REPARACION Y MANTENIM	1,046,694.80	0.00	0.00	0.00	0.00	0.00	5,391.66	0.00	0.00	0.00	0.00	763,710.81	789,102.49	257,592.31
3600	SERVICIOS DE COMUNICACION SOCIA	68,000.00	0.00	0.00	0.00	0.00	0.00	0.00	0.00	0.00	0.00	6,670.00	1,450.00	8,120.00	59,880.00
3611	DFLON POR RADIO, TELEVISION Y OTRO	25,000.00	0.00	0.00	0.00	0.00	0.00	0.00	0.00	0.00	0.00	0.00	0.00	0.00	25,000.00
3612	INFORME DE GOBIER	19,000.00	0.00	0.00	0.00	0.00	0.00	0.00	0.00	0.00	0.00	0.00	0.00	0.00	19,000.00
3651	SERVICIOS DE LA INDUSTRIA FILMICA,	97,650.00	2,739.38	10,116.49	1,898.55	2,467.05	1,637.97	1,380.55	1,955.73	2,934.15	0.60	6,670.00	1,450.00	31,260.59	66,389.41
3700	SERVICIOS DE TRASLADO Y VIATICOS	16,900.00	0.00	0.00	0.00	0.00	0.00	0.00	0.00	0.00	0.00	0.00	0.00	0.00	16,900.00
3721	PASAJES TERRESTRES	78,750.00	2,739.38	10,116.49	1,898.55	2,467.05	1,637.97	1,590.55	1,955.73	2,934.15	0.00	0.00	2,541.00	31,260.59	47,489.41
3800	SERVICIOS OFICIALES	387,409.03	9,882.08	15,464.71	112,208.61	31,401.38	92,413.34	2,975.40	0.00	3,886.00	0.00	0.00	1,013.70	283,122.72	74,366.31
3811	GASTOS DE CEREMONIAL	221,173.12	9,882.08	15,464.71	12,633.50	14,529.48	92,413.34	2,975.40	0.00	3,886.00	0.00	0.00	1,013.70	195,793.12	25,380.00
3821	GASTOS DE ORDEN SOCIAL Y CULTURA	98,815.91	0.00	0.00	0.00	0.00	0.00	0.00	0.00	0.00	0.00	0.00	0.00	0.00	98,815.91
3843	ESPECTACULOS CULTURALES	37,500.00	0.00	0.00	0.00	0.00	0.00	0.00	0.00	0.00	0.00	0.00	0.00	0.00	37,500.00
3900	OTROS SERVICIOS GENERALES	188,701.76	0.00	0.00	427.80	0.00	0.00	0.00	0.00	0.00	0.00	0.00	2,039.00	189,771.56	1,069.80
3911	SERVICIOS FUNERARIOS Y DE CEMENTE	23,201.76	0.00	0.00	0.00	0.00	0.00	0.00	0.00	0.00	0.00	0.00	0.00	0.00	23,201.76
3921	IMPUESTOS Y DERECHOS	51,500.00	0.00	0.00	427.80	0.00	0.00	0.00	0.00	0.00	0.00	0.00	0.00	427.80	51,072.20

  
 Ana Fior Bonjuañ S.  
  
 Maximiliano Galicia M.  
  
 J. F. @. Rosas G.


MUNICIPIO DE TIERRANUEVA  
ESTADO DE SAN LUIS POTOSI  
Analítico Mensual de Egresos Pagados al 31/dic/15 (Cuentas Con Movimientos)  
(Cifras en pesos y centavos)



Partida	DESCRIPCIÓN	Presupuesto												Diferencia (1-2)		
		Ene	Feb	Mar	Abr	May	Jun	Jul	Agosto	Sep	Oct	Nov	Dic		Total (2)	
3922	IMPUESTO SOBRE NOMINA	84,000.00	0.00	0.00	0.00	0.00	0.00	0.00	0.00	0.00	0.00	0.00	0.00	0.00	0.00	84,000.00
3925	TENENCIAS Y CANJE DE PLACAS DE V	15,000.00	0.00	2,439.00	0.00	0.00	0.00	0.00	0.00	0.00	0.00	0.00	0.00	0.00	2,439.00	12,561.00
3951	PENAS, MULTAS, ACCESORIOS Y ACTU	15,000.00	0.00	0.00	0.00	0.00	0.00	0.00	0.00	0.00	0.00	0.00	0.00	2,059.00	2,059.00	12,941.00
4000	TRANSFERENCIAS, ASIGNACIONES, S	1,765,318.90	242,140.45	99,155.64	129,780.47	100,309.33	81,748.07	295,959.60	71,093.80	60,425.00	63,446.67	101,943.20	350,024.60	1,693,679.76	1,693,679.76	91,639.64
4400	AYUDAS SOCIALES	1,284,473.60	79,432.93	71,933.64	93,960.47	73,089.33	54,528.07	288,739.60	43,873.80	33,205.00	0.00	38,623.20	227,284.80	1,199,183.09	1,199,183.09	85,280.51
4411	AYUDAS SOCIALES A PERSONAS	765,994.80	631.00	164,172.45	27,996.30	20,966.47	12,063.33	926.07	9,749.80	736.00	0.00	38,623.20	224,784.80	738,461.02	738,461.02	47,523.56
4431	AYUDAS SOCIALES A INSTITUCIONES D	329,789.00	84,754.04	34,490.00	47,305.00	34,725.00	31,695.00	23,109.00	21,076.00	24,620.00	0.00	0.00	0.00	312,913.04	312,913.04	16,875.96
4451	AYUDAS SOCIALES A INSTITUCIONES N	168,700.00	14,047.89	16,258.00	25,348.00	26,301.00	21,997.00	7,949.00	13,048.00	7,849.00	0.00	0.00	2,493.80	147,819.03	147,819.03	20,860.97
4500	PENSIONES Y JUBILACIONES	500,845.00	27,220.00	27,220.00	27,220.00	27,220.00	27,220.00	27,220.00	27,220.00	27,220.00	63,446.67	63,320.00	122,740.00	494,466.67	494,466.67	6,359.33
4511	PENONES	45,875.00	5,000.00	5,000.00	5,000.00	5,000.00	5,000.00	5,000.00	5,000.00	5,000.00	0.00	0.00	0.00	45,000.00	45,000.00	875.00
4521	JUBILACIONES	454,970.00	22,220.00	22,220.00	22,220.00	22,220.00	22,220.00	22,220.00	22,220.00	22,220.00	63,446.67	63,320.00	122,740.00	449,466.67	449,466.67	5,484.33
5000	BIENES MUEBLES, INMUEBLES E INTAN	462,490.35	3,688.80	0.00	0.00	50,000.00	-3,688.80	0.00	0.00	24,060.39	4,390.00	0.00	0.00	79,849.40	79,849.40	382,840.95
5100	MOBILIARIO Y EQUIPO DE ADMINISTRAC	59,250.00	0.00	0.00	0.00	0.00	0.00	0.00	0.00	0.00	0.00	0.00	0.00	1,199.01	1,199.01	54,050.99
5111	MUEBLES DE OFICINA Y ESTANTERIA	5,250.00	0.00	0.00	0.00	0.00	0.00	0.00	0.00	0.00	0.00	0.00	0.00	0.00	0.00	5,250.00
5151	EQUIPO DE CÓMPUTO Y DE TECLOGIA	50,000.00	0.00	0.00	0.00	0.00	0.00	0.00	0.00	0.00	0.00	0.00	0.00	1,199.01	1,199.01	48,800.99
5200	MOBILIARIO Y EQUIPO EDUCACIONAL Y	13,280.00	0.00	0.00	0.00	0.00	0.00	0.00	0.00	0.00	4,390.00	0.00	0.00	4,390.00	4,390.00	8,870.00
5221	APARATOS DEPORTIVOS	5,760.00	0.00	0.00	0.00	0.00	0.00	0.00	0.00	0.00	0.00	0.00	0.00	0.00	0.00	5,760.00
5231	CÁMARAS FOTOGRÁFICAS Y DE VIDE	5,000.00	0.00	0.00	0.00	0.00	0.00	0.00	0.00	0.00	4,390.00	0.00	0.00	4,390.00	4,390.00	610.00
5291	OTRO MOBILIARIO Y EQUIPO EDUCACIO	2,500.00	0.00	0.00	0.00	0.00	0.00	0.00	0.00	0.00	0.00	0.00	0.00	0.00	0.00	2,500.00
5400	VEHÍCULOS Y EQUIPO DE TRANSPORT	254,919.96	0.00	0.00	0.00	50,000.00	0.00	0.00	0.00	0.00	0.00	0.00	0.00	50,000.00	50,000.00	204,919.96
5411	Vehículos y equipo terrestre	254,919.96	0.00	0.00	0.00	50,000.00	0.00	0.00	0.00	0.00	0.00	0.00	0.00	50,000.00	50,000.00	204,919.96
5900	BIENES INMUEBLES	100,000.00	0.00	0.00	0.00	0.00	0.00	0.00	0.00	0.00	0.00	0.00	0.00	0.00	0.00	100,000.00
5911	TERRES	100,000.00	0.00	0.00	0.00	0.00	0.00	0.00	0.00	0.00	0.00	0.00	0.00	0.00	0.00	100,000.00
5900	ACTIVOS INTANGIBLES	39,060.39	3,688.80	0.00	0.00	0.00	-3,688.80	0.00	0.00	24,060.39	0.00	0.00	0.00	24,060.39	24,060.39	15,000.00
5911	SOFTWARE	39,060.39	3,688.80	0.00	0.00	0.00	-3,688.80	0.00	0.00	24,060.39	0.00	0.00	0.00	24,060.39	24,060.39	15,000.00
6000	INVERSIÓN PÚBLICA	5,892,255.02	62,205.26	8,546.00	758,572.66	1,055,916.87	382,342.88	764,491.31	613,917.58	1,916,261.03	0.00	0.00	307,949.91	5,690,203.30	5,690,203.30	2,051.72
6100	OBRA PÚBLICA EN BIENES DE DOMINI	4,073,332.14	62,205.26	8,546.00	427,300.19	282,947.76	332,837.08	784,491.31	416,147.17	1,454,855.72	0.00	0.00	307,949.91	4,977,280.43	4,977,280.43	2,051.72
6111	EDIFICACIÓN HABITACIONAL	1,359,176.68	0.00	0.00	0.00	0.00	0.00	210,000.00	416,147.17	733,028.52	0.00	0.00	0.00	1,359,176.69	1,359,176.69	0.99
6122	CONSTRUCCIÓN Y/O REHABILITACIÓN	109,917.03	0.00	0.00	38,157.03	35,880.00	35,880.00	0.00	0.00	0.00	0.00	0.00	0.00	109,917.03	109,917.03	0.00
6124	CONSTRUCCIÓN Y/O REHABILITACIÓN	360,700.00	0.00	0.00	0.00	65,000.00	97,400.00	198,300.00	0.00	0.00	0.00	0.00	0.00	360,700.00	360,700.00	0.00
6127	CONSTRUCCIÓN Y/O REHABILITACIÓN	310,000.00	0.00	0.00	0.00	0.00	0.00	0.00	0.00	0.00	0.00	0.00	0.00	307,949.91	307,949.91	2,050.09
6131	CONSTRUCCIÓN DE OBRAS PARA ELA	1,894,407.96	62,205.26	8,546.00	388,443.16	182,087.78	199,557.08	108,749.95	0.00	654,138.09	0.00	0.00	0.00	1,804,407.32	1,804,407.32	0.64
6141	DIVIÓN DE TERRES Y CONSTRUCCIÓN	335,130.47	0.00	0.00	0.00	0.00	267,441.36	0.00	0.00	67,689.11	0.00	0.00	0.00	335,130.47	335,130.47	0.00
6200	OBRA PÚBLICA EN BIENES PROPIOS	1,812,922.88	0.00	0.00	331,272.47	772,969.09	49,505.60	0.00	197,770.41	461,405.31	0.00	0.00	0.00	1,812,922.88	1,812,922.88	0.00
6211	EDIFICACIÓN HABITACIONAL	659,175.72	0.00	0.00	0.00	0.00	0.00	0.00	197,770.41	461,405.31	0.00	0.00	0.00	659,175.72	659,175.72	0.00
6231	CONSTRUCCIÓN DE OBRAS PARA ELA	560,258.08	0.00	0.00	153,225.75	357,526.73	49,505.60	0.00	0.00	0.00	0.00	0.00	0.00	560,258.08	560,258.08	0.00
6241	DIVIÓN DE TERRES Y CONSTRUCCIÓN	593,489.08	0.00	0.00	178,046.72	415,442.38	0.00	0.00	0.00	0.00	0.00	0.00	0.00	593,489.08	593,489.08	0.00
9000	DEUDA PÚBLICA	164,294.22	0.00	0.00	0.00	0.00	0.00	0.00	0.00	0.00	0.00	0.00	0.00	164,294.22	164,294.22	0.00
9100	AMORTIZACIÓN DE LA DEUDA PÚBLIC	80,322.22	0.00	0.00	0.00	0.00	0.00	0.00	0.00	0.00	0.00	0.00	0.00	80,322.22	80,322.22	0.00
9111	AMORTIZACIÓN DE LA DEUDA INTERN	80,322.22	0.00	0.00	0.00	0.00	0.00	0.00	0.00	0.00	0.00	0.00	0.00	80,322.22	80,322.22	0.00
9200	INTERESES DE LA DEUDA PÚBLICA	5,000.00	0.00	0.00	0.00	0.00	0.00	0.00	0.00	0.00	0.00	0.00	0.00	5,000.00	5,000.00	0.00
9211	INTERESES DE LA DEUDA INTERNA CO	5,000.00	0.00	0.00	0.00	0.00	0.00	0.00	0.00	0.00	0.00	0.00	0.00	5,000.00	5,000.00	0.00

  
 Ana Fior Donjuan S.  
  
 J. Fco. Rosas G.  
  
 Maximiliano Galicia M.  
  
  
  
  
  
  
  
  



MUNICIPIO DE TIERRANUEVA  
ESTADO DE SAN LUIS POTOSI  
Analitico Mensual de Egresos Pagados al 31/dic/15 (Cuentas Con Movimientos)  
(Cifras en pesos y centavos)

Partida	DESCRIPCIÓN	Presupuesto asignado (1)	Ene	Feb	Mar	Abr	May	Jun	Jul	Ago	Sep	Oct	Nov	Dic	Total (2)	Diferencia (1-2)
9300	COMISIONES DE LA DEUDA PUBLICA	3,000.00	0.00	0.00	0.00	0.00	0.00	0.00	0.00	0.00	0.00	0.00	0.00	0.00	0.00	3,000.00
9311	COMISIONES DE LA DEUDA PUBLICA INT	3,000.00	0.00	0.00	0.00	0.00	0.00	0.00	0.00	0.00	0.00	0.00	0.00	0.00	0.00	3,000.00
9800	ADELIDOS DE EJERCICIOS FISCALES A	75,972.00	0.00	0.00	0.00	0.00	0.00	0.00	0.00	0.00	0.00	0.00	0.00	0.00	0.00	75,972.00
9911	ADEFAS	75,972.00	0.00	0.00	0.00	0.00	0.00	0.00	0.00	0.00	0.00	0.00	0.00	0.00	0.00	75,972.00
<b>Total=&gt;</b>		27,348,766.64	1,180,716.89	1,608,437.00	1,317,578.68	2,256,645.74	2,455,133.42	1,950,082.91	2,297,377.88	1,846,404.12	3,683,735.17	903,239.72	1,100,817.93	3,539,807.39	24,074,906.93	3,311,859.71


  
C.P. NEL GOVEA GONZALEZ  
PRESIDENTE MUNICIPAL


  
MARIA DE LOS ANGELES VAZQUEZ DE LEON  
TESORERA MUNICIPAL  

  
JUAN HUERTA CABRERA  
REGIDOR DE HACIENDA

J. Fco. Rosas Co  
 Maximiliano Galicia M  
 Ana Flor Conjuan S.




ESTADO DEL EJERCICIO DEL PRESUPUESTO POR CAPÍTULO DEL GASTO  
MUNICIPIO DE TIERRANUEVA  
ESTADO DE SAN LUIS POTOSÍ  
Asignación Presupuestal Anual de Egresos al 31/dic/2015  
(Cifras en pesos y centavos)

Objeto del Gasto	PRESUPUESTO DE EGRESOS				Presupuesto Disponible para		Comprometido		Presupuesto		Cuentas por Pagar
	Aprobado	Ampliaciones	Reducciones	Modificado	comprometido	Compromitter	Devengado	Devengado	Devenegar	Sin	
SERVICIOS PERSONALES	11,261,964.69	477,000.00	1,720,000.00	10,018,964.69	9,203,604.94	815,359.75	9,203,604.94	0.00	815,359.75	9,203,604.94	57,819.76
REMUNERACIONES AL PERSONAL DE CARÁCT	8,913,872.92	368,000.00	974,000.00	8,307,872.92	7,750,923.69	556,949.23	7,750,923.69	0.00	556,949.23	7,750,923.69	57,819.76
DIETAS	1,591,327.84	0.00	0.00	1,591,327.84	1,507,281.89	84,045.95	1,507,281.89	0.00	84,045.95	1,507,281.89	0.00
SUELDO BASE	7,322,545.08	368,000.00	974,000.00	6,716,545.08	6,243,641.80	472,903.28	6,243,641.80	0.00	472,903.28	6,243,641.80	57,819.76
REMUNERACIONES AL PERSONAL DE CARÁCT	765,700.00	0.00	150,000.00	615,700.00	474,262.87	141,437.13	474,262.87	0.00	141,437.13	474,262.87	0.00
HORARIOS AMILABLES A SALARIOS	37,500.00	0.00	0.00	37,500.00	0.00	37,500.00	0.00	0.00	37,500.00	0.00	0.00
SUELDOS BASE AL PERSONAL EVENTUAL	728,200.00	0.00	150,000.00	578,200.00	474,262.87	103,937.13	474,262.87	0.00	103,937.13	474,262.87	0.00
REMUNERACIONES ADICIONALES Y ESPECIAL	1,514,641.77	4,000.00	596,000.00	922,641.77	826,073.15	96,568.62	826,073.15	0.00	96,568.62	826,073.15	0.00
GRATIFICACIÓN DE FIN DE AÑO	1,062,868.00	0.00	466,000.00	596,868.00	500,989.51	95,878.49	500,989.51	0.00	95,878.49	500,989.51	0.00
REMUNERACIONES POR HORAS EXTRAORDINA	324,065.71	4,000.00	130,000.00	198,065.71	197,375.58	690.13	197,375.58	0.00	690.13	197,375.58	0.00
COMPENSACIÓN POR SERVICIOS EVENTUALES	19,848.06	0.00	0.00	19,848.06	19,848.06	0.00	19,848.06	0.00	0.00	19,848.06	0.00
COMPENSACIÓN PERSONAL DE SEGURIDAD	107,860.00	0.00	107,860.00	0.00	107,860.00	0.00	107,860.00	0.00	0.00	107,860.00	0.00
OTRAS PRESTACIONES SOCIALES Y ECONOMIC	67,750.00	105,000.00	0.00	172,750.00	152,345.23	20,404.77	152,345.23	0.00	20,404.77	152,345.23	0.00
INDENIZACIONES Y LIQUIDACIONES POR RETI	67,750.00	105,000.00	0.00	172,750.00	152,345.23	20,404.77	152,345.23	0.00	20,404.77	152,345.23	0.00
MATERIALES Y SUMINISTROS	2,065,486.30	126,000.00	27,086.00	2,164,400.30	1,536,842.06	627,558.24	1,536,842.06	0.00	627,558.24	1,536,842.06	0.00
MATERIALES DE ADMINISTRACIÓN, EMISIÓN D	234,609.25	10,000.00	0.00	244,609.25	173,329.29	71,279.96	173,329.29	0.00	71,279.96	173,329.29	0.00
MATERIALES, ÚTILES Y EQUIPOS MERES DE OF	78,454.66	10,000.00	0.00	88,454.66	88,296.17	158.49	88,296.17	0.00	158.49	88,296.17	0.00
MATERIALES Y ÚTILES DE IMPRESIÓN Y REPRODU	72,000.00	0.00	0.00	72,000.00	59,293.74	12,706.26	59,293.74	0.00	12,706.26	59,293.74	0.00
MATERIALES, ÚTILES Y EQUIPOS MERES DE TE	20,000.00	0.00	0.00	20,000.00	14,511.20	5,488.80	14,511.20	0.00	5,488.80	14,511.20	0.00
MATERIAL IMPRESO E INFORMACIÓN DIGITAL	15,750.00	0.00	0.00	15,750.00	2,918.56	12,831.44	2,918.56	0.00	12,831.44	2,918.56	0.00
MATERIAL DE LIMPIEZA	45,404.59	0.00	0.00	45,404.59	17,332.02	28,072.57	17,332.02	0.00	28,072.57	17,332.02	0.00
MATERIALES Y ÚTILES DE ENSEÑANZA	2,000.00	0.00	0.00	2,000.00	0.00	2,000.00	0.00	0.00	2,000.00	0.00	0.00
MATERIALES PARA EL REGISTRO E IDENTIFICA	1,000.00	0.00	0.00	1,000.00	0.00	1,000.00	0.00	0.00	1,000.00	0.00	0.00
ALIMENTOS Y UTENSILIOS	38,500.00	0.00	0.00	38,500.00	11,018.09	27,481.91	11,018.09	0.00	27,481.91	11,018.09	0.00
ALIMENTACIÓN EN OFICINAS O LUGARES DE TR	30,000.00	0.00	0.00	30,000.00	11,018.09	18,981.91	11,018.09	0.00	18,981.91	11,018.09	0.00
ALIMENTACIÓN EN PROGRAMAS DE CAPACITA	6,000.00	0.00	0.00	6,000.00	0.00	6,000.00	0.00	0.00	6,000.00	0.00	0.00
UTENSILIOS PARA EL SERVICIO DE ALIMENTACIÓ	2,500.00	0.00	0.00	2,500.00	0.00	2,500.00	0.00	0.00	2,500.00	0.00	0.00
MATERIAS PRIMAS Y MATERIALES DE PRODUCT	18,270.00	0.00	0.00	18,270.00	18,270.00	0.00	18,270.00	0.00	0.00	18,270.00	0.00
PRODUCTOS QUÍMICOS, FARMACÉUTICOS Y DE L	18,270.00	0.00	0.00	18,270.00	18,270.00	0.00	18,270.00	0.00	0.00	18,270.00	0.00
MATERIALES Y ARTÍCULOS DE CONSTRUCCIÓN	249,467.34	15,000.00	2,000.00	266,467.34	175,285.39	87,181.95	175,285.39	0.00	87,181.95	175,285.39	0.00
CEMENTO Y PRODUCTOS DE CONCRETO	57,313.36	0.00	0.00	55,333.36	26,328.22	29,005.14	26,328.22	0.00	29,005.14	26,328.22	0.00
MATERIAL ELÉCTRICO Y ELECTRÓNICO	107,709.98	0.00	0.00	107,709.98	63,805.34	43,904.64	63,805.34	0.00	43,904.64	63,805.34	0.00
ARTÍCULOS METÁLICOS PARA LA CONSTRUCCIO	31,706.50	0.00	0.00	31,706.50	17,989.00	13,717.50	17,989.00	0.00	13,717.50	17,989.00	0.00
MATERIALES COMPLEMENTARIOS	52,717.50	15,000.00	0.00	67,717.50	67,162.83	554.67	67,162.83	0.00	554.67	67,162.83	0.00
PRODUCTOS QUÍMICOS, FARMACÉUTICOS Y D	111,110.11	101,000.00	0.00	212,110.11	157,798.67	54,311.44	157,798.67	0.00	54,311.44	157,798.67	0.00
PRODUCTOS QUÍMICOS BÁSICOS	104,052.00	100,000.00	0.00	204,052.00	149,797.06	54,254.94	149,797.06	0.00	54,254.94	149,797.06	0.00
MEDICINAS Y PRODUCTOS FARMACÉUTICOS	6,814.51	0.00	0.00	6,814.51	6,798.01	16.50	6,798.01	0.00	16.50	6,798.01	0.00
MATERIALES, ACCESORIOS Y SUMINISTROS DE L	243.60	1,000.00	0.00	1,243.60	1,203.60	40.00	1,203.60	0.00	40.00	1,203.60	0.00
COMBUSTIBLES, LUBRICANTES Y ADITIVOS	1,230,695.94	0.00	0.00	1,230,695.94	882,961.82	347,734.12	882,961.82	0.00	347,734.12	882,961.82	0.00
COMBUSTIBLES, LUBRICANTES Y ADITIVOS	1,230,695.94	0.00	0.00	1,230,695.94	882,961.82	347,734.12	882,961.82	0.00	347,734.12	882,961.82	0.00
VESTUARIO, BLANCOS, PRENDAS DE PROTECCI	112,559.20	0.00	0.00	112,559.20	101,715.77	10,843.43	101,715.77	0.00	10,843.43	101,715.77	0.00

Bajo protesta de decir verdad declaramos que los Estados Financieros y sus notas, son razonablemente correctos y son responsabilidad del emi

*[Handwritten signatures]*

J. Fco. Rosas G. *[Signature]*  
Ana Flor Oonjuans. *[Signature]*  
Maximiliano Galicia M. *[Signature]*



MUNICIPIO DE TIERRANUEVA

ESTADO DE SAN LUIS POTOSI

Asignación Presupuestal Anual de Egresos al 31/dic/2015

(Cifras en pesos y centavos)

Tipo de Gasto:(Total)

Objeto del Gasto	PRESUPUESTO DE EGRESOS				Presupuesto Disponible para		Comprometido		Presupuesto		Cuentas por Pagar	
	Aprobado	Ampliaciones	Reducciones	Modificado	comprometido	Comproeter	Devengado	Devengado	Devenegar	Sin		
VESTUARIO Y UNIFORMES	41,795.20	0.00	0.00	41,795.20	36,795.20	5,000.00	0.00	36,795.20	5,000.00	0.00	36,795.20	0.00
ARTICULOS DEPORTIVOS	69,764.00	0.00	0.00	69,764.00	64,920.57	4,843.43	0.00	64,920.57	4,843.43	0.00	64,920.57	0.00
BLANCOS Y OTROS PRODUCTOS TEXTILES, EXC	1,000.00	0.00	0.00	1,000.00	0.00	1,000.00	0.00	0.00	1,000.00	0.00	0.00	0.00
HERRAMIENTAS, REFACCIONES Y ACCESORIO	70,274.46	0.00	25,086.00	45,188.46	16,463.03	28,725.43	0.00	16,463.03	28,725.43	0.00	16,463.03	0.00
REFACCIONES Y ACCESORIOS MERES DE EQUIP	5,775.00	0.00	0.00	5,775.00	0.00	5,775.00	0.00	0.00	5,775.00	0.00	0.00	0.00
REFACCIONES Y ACCESORIOS MERES DE EQUIP	221.00	0.00	0.00	221.00	220.01	0.99	0.00	220.01	0.99	0.00	220.01	0.00
REFACCIONES Y ACCESORIOS MERES DE EQUIP	48,528.46	0.00	25,086.00	23,442.46	11,352.00	12,090.46	0.00	11,352.00	12,090.46	0.00	11,352.00	0.00
REFACCIONES Y ACCESORIOS MERES DE MAQUI	15,750.00	0.00	0.00	15,750.00	4,891.02	10,858.98	0.00	4,891.02	10,858.98	0.00	4,891.02	0.00
SERVICIOS GENERALES	6,152,957.46	941,349.00	195,263.00	6,899,043.46	6,077,928.99	821,114.47	0.00	6,077,928.99	821,114.47	0.00	6,077,928.99	145,681.00
SERVICIOS BÁSICOS	3,103,661.14	811,249.00	40,163.00	3,874,747.14	3,990,457.49	-115,710.35	0.00	3,990,457.49	-115,710.35	0.00	3,990,457.49	145,681.00
ENERGIA ELÉCTRICA	954,191.45	809,249.00	0.00	1,763,440.45	1,895,655.00	-132,212.55	0.00	1,895,655.00	-132,212.55	0.00	1,895,655.00	140,681.00
PAGO POR ESTUDIOS DE FACTIBILIDAD DE SER	4,500.00	2,000.00	0.00	6,500.00	6,380.00	120.00	0.00	6,380.00	120.00	0.00	6,380.00	0.00
OTROS PAGOS DERIVADOS DE LA PRESTACIÓN D	2,019,167.69	0.00	0.00	2,019,167.69	2,009,000.49	10,167.20	0.00	2,009,000.49	10,167.20	0.00	2,009,000.49	5,000.00
AGUA	5,000.00	0.00	0.00	5,000.00	0.00	5,000.00	0.00	0.00	5,000.00	0.00	0.00	0.00
TELEFONIA TRADICIONAL	120,750.00	0.00	40,163.00	80,587.00	79,422.00	1,165.00	0.00	79,422.00	1,165.00	0.00	79,422.00	0.00
SERVICIOS TELEGRÁFICOS	50.00	0.00	0.00	50.00	0.00	50.00	0.00	0.00	50.00	0.00	0.00	0.00
SERVICIOS DE ARRENDAMIENTO	74,400.00	0.00	0.00	74,400.00	17,600.00	56,800.00	0.00	17,600.00	56,800.00	0.00	17,600.00	0.00
ARRENDAMIENTO DE TERRES	26,400.00	0.00	0.00	26,400.00	4,400.00	22,000.00	0.00	4,400.00	22,000.00	0.00	4,400.00	0.00
ARRENDAMIENTO DE EDIFICIOS	48,000.00	0.00	0.00	48,000.00	13,200.00	34,800.00	0.00	13,200.00	34,800.00	0.00	13,200.00	0.00
SERVICIOS PROFESIONALES, CIENTÍFICOS, TÉ	300,655.23	65,000.00	0.00	365,655.23	298,948.29	66,706.94	0.00	298,948.29	66,706.94	0.00	298,948.29	0.00
SERVICIOS LEGALES, DE CONTABILIDAD, AUDIT	181,052.23	0.00	0.00	181,052.23	179,417.32	3,634.91	0.00	179,417.32	3,634.91	0.00	179,417.32	0.00
SERVICIOS DE APOYO ADMINISTRATIVO, FOTOC	15,000.00	0.00	0.00	15,000.00	3,857.61	11,142.39	0.00	3,857.61	11,142.39	0.00	3,857.61	0.00
SERVICIOS PROFESIONALES, CIENTÍFICOS Y TECNI	102,550.00	65,000.00	0.00	167,550.00	115,673.36	51,876.64	0.00	115,673.36	51,876.64	0.00	115,673.36	0.00
SERVICIOS FINANCIEROS, BANCARIOS Y COMER	30,622.60	45,100.00	0.00	75,722.60	39,850.48	35,872.12	0.00	39,850.48	35,872.12	0.00	39,850.48	0.00
SERVICIOS FINANCIEROS Y BANCARIOS	11,500.00	25,100.00	0.00	36,600.00	16,189.49	20,410.51	0.00	16,189.49	20,410.51	0.00	16,189.49	0.00
SEGUROS DE RESPONSABILIDAD PATRIMONIAL Y	13,922.60	20,000.00	0.00	33,922.60	23,660.99	10,261.61	0.00	23,660.99	10,261.61	0.00	23,660.99	0.00
FLETES Y MANIOBRAS	5,200.00	0.00	0.00	5,200.00	0.00	5,200.00	0.00	0.00	5,200.00	0.00	0.00	0.00
SERVICIOS DE INSTALACIÓN, REPARACIÓN, MA	1,931,777.70	20,000.00	155,100.00	1,796,677.70	1,403,643.82	393,033.88	0.00	1,403,643.82	393,033.88	0.00	1,403,643.82	0.00
CONSERVACIÓN Y MANTENIMIENTO MER DE IN	393,300.27	20,000.00	0.00	413,300.27	412,165.74	1,134.53	0.00	412,165.74	1,134.53	0.00	412,165.74	0.00
INSTALACIÓN, REPARACIÓN Y MANTENIMIENTO	1,178.56	0.00	0.00	1,178.56	1,178.56	0.00	0.00	1,178.56	0.00	0.00	1,178.56	0.00
INSTALACIÓN, REPARACIÓN Y MANTENIMIENTO	31,500.00	0.00	0.00	31,500.00	1,044.00	30,456.00	0.00	1,044.00	30,456.00	0.00	1,044.00	0.00
Reparación y mantenimiento de equipo de transporte	409,004.07	0.00	105,000.00	514,004.07	200,153.03	313,851.04	0.00	200,153.03	313,851.04	0.00	200,153.03	0.00
INSTALACIÓN, REPARACIÓN Y MANTENIMIENTO	1,096,794.80	0.00	50,100.00	1,046,694.80	789,102.49	257,592.31	0.00	789,102.49	257,592.31	0.00	789,102.49	0.00
SERVICIOS DE COMUNICACIÓN SOCIAL Y PUB	68,000.00	0.00	0.00	68,000.00	8,120.00	59,880.00	0.00	8,120.00	59,880.00	0.00	8,120.00	0.00
DIFUSIÓN POR RADIO, TELEVISIÓN Y OTROS MEDIO	25,000.00	0.00	0.00	25,000.00	0.00	25,000.00	0.00	0.00	25,000.00	0.00	0.00	0.00
INFORME DE GOBIER	25,000.00	0.00	0.00	25,000.00	0.00	25,000.00	0.00	0.00	25,000.00	0.00	0.00	0.00
SERVICIOS DE LA INDUSTRIA FÍLMICA, DEL SON	18,000.00	0.00	0.00	18,000.00	8,120.00	9,880.00	0.00	8,120.00	9,880.00	0.00	8,120.00	0.00
SERVICIOS DE TRASLADO Y VIÁTICOS	97,650.00	0.00	0.00	97,650.00	31,260.59	66,389.41	0.00	31,260.59	66,389.41	0.00	31,260.59	0.00
PASAJES TERRESTRES	18,900.00	0.00	0.00	18,900.00	0.00	18,900.00	0.00	0.00	18,900.00	0.00	0.00	0.00
VIÁTICOS EN EL PAÍS	78,750.00	0.00	0.00	78,750.00	31,260.59	47,489.41	0.00	31,260.59	47,489.41	0.00	31,260.59	0.00
SERVICIOS OFICIALES	357,489.83	0.00	0.00	357,489.83	283,122.72	74,366.31	0.00	283,122.72	74,366.31	0.00	283,122.72	0.00
GASTOS DE CEREMONIAL	221,173.12	0.00	0.00	221,173.12	195,793.12	25,380.00	0.00	195,793.12	25,380.00	0.00	195,793.12	0.00
GASTOS DE ORDEN SOCIAL Y CULTURAL	98,815.91	0.00	0.00	98,815.91	87,329.60	11,486.31	0.00	87,329.60	11,486.31	0.00	87,329.60	0.00

Bajo protesta de decir verdad declaramos que los Estados Financieros y sus notas, son razonablemente correctos y son responsabilidad del emi

*[Handwritten signatures and initials]*

*[Handwritten signature]*  
 Ana Flor Donjuan S.

*[Handwritten signature]*  
 L. Fco. Rosas G.  
 Maximiliano Galicia M.

MUNICIPIO DE TIERRANUEVA  
ESTADO DE SAN LUIS POTOSI  
Asignación Presupuestal Anual de Egresos al 31/dic/2015  
(Cifras en pesos y centavos)

Objeto del Gasto	PRESUPUESTO DE EGRESOS				Presupuesto Disponible para		Comprometido		Presupuesto		Cuentas por Pagar		
	Aprobado	Ampliaciones	Restricciones	Modificado	comprometido	Comprometer	Devengado	Devengado	Devenegar	Sin	Ejercido	Pagado	Deuda
ESPECTACULOS CULTURALES	37,500.00	0.00	0.00	37,500.00	0.00	37,500.00	0.00	0.00	37,500.00	0.00	0.00	0.00	0.00
OTROS SERVICIOS GENERALES	188,701.76	0.00	0.00	188,701.76	4,925.60	183,776.16	4,925.60	0.00	183,776.16	4,925.60	4,925.60	0.00	0.00
SERVICIOS FUNERARIOS Y DE CEMENTERIOS	23,201.76	0.00	0.00	23,201.76	0.00	23,201.76	0.00	0.00	23,201.76	0.00	0.00	0.00	0.00
IMPUESTOS Y DERECHOS	51,500.00	0.00	0.00	51,500.00	427.60	51,072.40	427.60	0.00	51,072.40	427.60	427.60	0.00	0.00
IMPUESTO SOBRE NOMINA	84,000.00	0.00	0.00	84,000.00	0.00	84,000.00	0.00	0.00	84,000.00	0.00	0.00	0.00	0.00
TENENCIAS Y CANJE DE PLACAS DE VEHICULOS O PENAS, MULTAS, ACCESORIOS Y ACTUALIZACIO	15,000.00	0.00	0.00	15,000.00	2,439.00	12,561.00	2,439.00	0.00	12,561.00	2,439.00	2,439.00	0.00	0.00
	15,000.00	0.00	0.00	15,000.00	2,059.00	12,941.00	2,059.00	0.00	12,941.00	2,059.00	2,059.00	0.00	0.00
TRANSFERENCIAS, ASIGNACIONES, SUBSIDIOS Y O	1,437,318.60	373,000.00	25,000.00	1,785,318.60	1,693,679.76	91,638.84	1,693,679.76	0.00	91,638.84	1,693,679.76	1,693,679.76	0.00	0.00
AYUDAS SOCIALES	1,051,473.60	233,000.00	0.00	1,284,473.60	1,199,193.09	85,280.51	1,199,193.09	0.00	85,280.51	1,199,193.09	1,199,193.09	0.00	0.00
AYUDAS SOCIALES A PERSONAS	552,984.60	233,000.00	0.00	785,984.60	738,461.02	47,523.58	738,461.02	0.00	47,523.58	738,461.02	738,461.02	0.00	0.00
AYUDAS SOCIALES A INSTITUCIONES DE ENSEÑ	329,789.00	0.00	0.00	329,789.00	312,913.04	16,875.96	312,913.04	0.00	16,875.96	312,913.04	312,913.04	0.00	0.00
AYUDAS SOCIALES A INSTITUCIONES N FINES D	168,700.00	0.00	0.00	168,700.00	147,819.03	20,880.97	147,819.03	0.00	20,880.97	147,819.03	147,819.03	0.00	0.00
PENSIONES Y JUBILACIONES	385,845.00	140,000.00	25,000.00	550,845.00	494,486.67	6,358.33	494,486.67	0.00	6,358.33	494,486.67	494,486.67	0.00	0.00
PENONES	70,875.00	0.00	25,000.00	45,875.00	45,000.00	875.00	45,000.00	0.00	875.00	45,000.00	45,000.00	0.00	0.00
JUBILACIONES	314,970.00	140,000.00	0.00	454,970.00	449,486.67	5,483.33	449,486.67	0.00	5,483.33	449,486.67	449,486.67	0.00	0.00
BIENES MUEBLES, INMUEBLES E INTANGIBLES	462,490.35	0.00	0.00	462,490.35	79,649.40	382,840.95	79,649.40	0.00	382,840.95	79,649.40	79,649.40	0.00	0.00
MOBILIARIO Y EQUIPO DE ADMINISTRACIÓN	55,250.00	0.00	0.00	55,250.00	1,199.01	54,050.99	1,199.01	0.00	54,050.99	1,199.01	1,199.01	0.00	0.00
MUEBLES DE OFICINA Y ESTANTERÍA	5,250.00	0.00	0.00	5,250.00	0.00	5,250.00	0.00	0.00	5,250.00	0.00	0.00	0.00	0.00
EQUIPO DE CÓMPUTO Y DE TECNOLOGÍAS DE LA I	50,000.00	0.00	0.00	50,000.00	1,199.01	48,800.99	1,199.01	0.00	48,800.99	1,199.01	1,199.01	0.00	0.00
MOBILIARIO Y EQUIPO EDUCACIONAL Y RECR	13,260.00	0.00	0.00	13,260.00	4,390.00	8,870.00	4,390.00	0.00	8,870.00	4,390.00	4,390.00	0.00	0.00
APARATOS DEPORTIVOS	5,760.00	0.00	0.00	5,760.00	0.00	5,760.00	0.00	0.00	5,760.00	0.00	0.00	0.00	0.00
CÁMARAS FOTOGRAFICAS Y DE VIDEO	5,000.00	0.00	0.00	5,000.00	4,390.00	610.00	4,390.00	0.00	610.00	4,390.00	4,390.00	0.00	0.00
OTRO MOBILIARIO Y EQUIPO EDUCACIONAL Y R	2,500.00	0.00	0.00	2,500.00	0.00	2,500.00	0.00	0.00	2,500.00	0.00	0.00	0.00	0.00
VEHICULOS Y EQUIPO DE TRANSPORTE	254,919.96	0.00	0.00	254,919.96	50,000.00	204,919.96	50,000.00	0.00	204,919.96	50,000.00	50,000.00	0.00	0.00
Vehículos y equipo terrestre	254,919.96	0.00	0.00	254,919.96	50,000.00	204,919.96	50,000.00	0.00	204,919.96	50,000.00	50,000.00	0.00	0.00
BIENES INMUEBLES	100,000.00	0.00	0.00	100,000.00	0.00	100,000.00	0.00	0.00	100,000.00	0.00	0.00	0.00	0.00
TERRES	100,000.00	0.00	0.00	100,000.00	0.00	100,000.00	0.00	0.00	100,000.00	0.00	0.00	0.00	0.00
ACTIVOS INTANGIBLES	39,060.39	0.00	0.00	39,060.39	24,060.39	15,000.00	24,060.39	0.00	15,000.00	24,060.39	24,060.39	0.00	0.00
SOFTWARE	39,060.39	0.00	0.00	39,060.39	24,060.39	15,000.00	24,060.39	0.00	15,000.00	24,060.39	24,060.39	0.00	0.00
INVERSION PÚBLICA	5,842,255.02	50,000.00	0.00	5,892,255.02	5,890,203.30	2,051.72	5,890,203.30	0.00	2,051.72	5,890,203.30	5,890,203.30	0.00	0.00
OBRA PÚBLICA EN BIENES DE DOMINIO PÚBLI	4,029,332.14	50,000.00	0.00	4,079,332.14	4,077,280.42	2,051.72	4,077,280.42	0.00	2,051.72	4,077,280.42	4,077,280.42	0.00	0.00
EDIFICACION HABITACIONAL	1,359,176.68	0.00	0.00	1,359,176.68	1,359,175.69	0.99	1,359,175.69	0.00	0.99	1,359,175.69	1,359,175.69	0.00	0.00
CONSTRUCCION Y/O REHABILITACION DE ESCU	109,917.03	0.00	0.00	109,917.03	109,917.03	0.00	109,917.03	0.00	0.00	109,917.03	109,917.03	0.00	0.00
CONSTRUCCION Y/O REHABILITACION DE ESPA	360,700.00	0.00	0.00	360,700.00	360,700.00	0.00	360,700.00	0.00	0.00	360,700.00	360,700.00	0.00	0.00
CONSTRUCCION Y/O REHABILITACION DE INFR	260,000.00	50,000.00	0.00	310,000.00	307,949.91	2,050.09	307,949.91	0.00	2,050.09	307,949.91	307,949.91	0.00	0.00
CONSTRUCCION DE OBRAS PARA EL ABASTECI	1,604,407.96	0.00	0.00	1,604,407.96	1,604,407.32	0.64	1,604,407.32	0.00	0.64	1,604,407.32	1,604,407.32	0.00	0.00
DIVISION DE TERRES Y CONSTRUCCION DE OBRAS	335,130.47	0.00	0.00	335,130.47	335,130.47	0.00	335,130.47	0.00	0.00	335,130.47	335,130.47	0.00	0.00
OBRA PÚBLICA EN BIENES PROPIOS	1,812,922.88	0.00	0.00	1,812,922.88	1,812,922.88	0.00	1,812,922.88	0.00	0.00	1,812,922.88	1,812,922.88	0.00	0.00
EDIFICACION HABITACIONAL	659,175.72	0.00	0.00	659,175.72	659,175.72	0.00	659,175.72	0.00	0.00	659,175.72	659,175.72	0.00	0.00
CONSTRUCCION DE OBRAS PARA EL ABASTECI	560,258.08	0.00	0.00	560,258.08	560,258.08	0.00	560,258.08	0.00	0.00	560,258.08	560,258.08	0.00	0.00

Bajo protesta de decir verdad facultamos que los Estados Financieros y sus notas, son razonablemente correctos y son responsabilidad del emi

*[Handwritten signatures and initials]*

*[Handwritten signature]*

Ana Flor Benjuans.

*[Handwritten signature]*

D. Fco. Rosas Co  
Maximiliano Galindo M.

ESTADO DEL EJERCICIO DEL PRESUPUESTO POR CAPÍTULO DEL GASTO  
MUNICIPIO DE TIERRANUEVA  
ESTADO DE SAN LUIS POTOSÍ  
01 TESORERÍA AL 31-dic-2015  
(Cifras en pesos y centavos)

Objeto del Gasto	PRESUPUESTO DE EGRESOS				Presupuesto Disponible para				Comprometido				Cuentas por pagar	
	Aprobado	Ampliaciones	Reducciones	Modificado	Comprometido	Devengado	Devengado	Devengado	No Devengado	Devengado	Sin Devengado	Ejercido	Pagado	Deuda
SERVICIOS PERSONALES	8,982,300.42	109,000.00	897,000.00	8,194,300.42	7,870,221.68	324,078.74	7,870,221.68	0.00	0.00	324,078.74	7,870,221.68	7,870,221.68	7,812,401.92	57,819.76
REMUNERACIONES AL PERSONAL DE CARÁCT DIETAS	6,719,468.65	0.00	151,000.00	6,568,468.65	6,502,800.43	65,668.22	6,502,800.43	0.00	0.00	65,668.22	6,502,800.43	6,502,800.43	6,444,980.67	57,819.76
SUELDO BASE	1,591,327.84	0.00	0.00	1,591,327.84	1,507,281.89	84,045.95	1,507,281.89	0.00	0.00	84,045.95	1,507,281.89	1,507,281.89	1,507,281.89	0.00
REMUNERACIONES AL PERSONAL DE CARÁCT HORARIOS AMILABLES A SALARIOS	5,128,140.81	0.00	151,000.00	4,977,140.81	4,995,518.54	-18,377.73	4,995,518.54	0.00	0.00	-18,377.73	4,995,518.54	4,995,518.54	4,937,698.78	57,819.76
SUELDOS BASE AL PERSONAL EVENTUAL	765,700.00	0.00	150,000.00	615,700.00	474,262.87	141,437.13	474,262.87	0.00	0.00	141,437.13	474,262.87	474,262.87	474,262.87	0.00
REMUNERACIONES ADICIONALES Y ESPECIALIA GRATIFICACION DE FIN DE AÑO	37,500.00	0.00	0.00	37,500.00	0.00	37,500.00	0.00	0.00	0.00	37,500.00	0.00	0.00	0.00	0.00
REMUNERACIONES POR HORAS EXTRAORDINA COMPENSACION PERSONAL DE SEGURIDAD	728,200.00	0.00	150,000.00	578,200.00	474,262.87	103,937.13	474,262.87	0.00	0.00	103,937.13	474,262.87	474,262.87	474,262.87	0.00
OTRAS PRESTACIONES SOCIALES Y ECONOMICA INDEMNIZACIONES Y LIQUIDACIONES POR RETI	1,429,368.17	4,000.00	596,000.00	837,368.17	740,813.15	96,568.62	740,813.15	0.00	0.00	96,568.62	740,813.15	740,813.15	740,813.15	0.00
MATERIALES DE ADMINISTRACIÓN, EMISIÓN D MATERIALES, ÚTILES Y EQUIPOS MERES DE OF	1,062,868.00	0.00	466,000.00	596,868.00	500,989.51	95,878.49	500,989.51	0.00	0.00	95,878.49	500,989.51	500,989.51	500,989.51	0.00
MATERIALES Y ÚTILES DE IMPREÓN Y REPRODU MATERIAL IMPRESO E INFORMACIÓN DIGITAL	324,065.71	0.00	130,000.00	194,065.71	197,375.58	690.13	197,375.58	0.00	0.00	690.13	197,375.58	197,375.58	197,375.58	0.00
MATERIALES PARA EL REGISTRO E IDENTIFICA ALIMENTOS Y UTENSILIOS	19,848.06	0.00	0.00	19,848.06	19,848.06	0.00	19,848.06	0.00	0.00	0.00	19,848.06	19,848.06	19,848.06	0.00
ALIMENTACIÓN EN PROGRAMAS DE CAPACITA UTENLIOS PARA EL SERVICIO DE ALIMENTACIÓ	22,600.00	0.00	0.00	22,600.00	22,600.00	0.00	22,600.00	0.00	0.00	0.00	22,600.00	22,600.00	22,600.00	0.00
MATERIAS PRIMAS Y MATERIALES DE PRODUC PRODUCTOS QUÍMICOS, FARMACÉUTICOS Y DE L	67,750.00	105,000.00	0.00	172,750.00	152,345.23	20,404.77	152,345.23	0.00	0.00	20,404.77	152,345.23	152,345.23	152,345.23	0.00
MATERIALES Y ÚTILES DE ENSEÑANZA MATERIALES PARA EL REGISTRO E IDENTIFICA ALIMENTOS Y UTENSILIOS	67,750.00	105,000.00	0.00	172,750.00	152,345.23	20,404.77	152,345.23	0.00	0.00	20,404.77	152,345.23	152,345.23	152,345.23	0.00
ALIMENTACIÓN EN OFICINAS O LUGARES DE TR	1,638,387.20	26,000.00	27,086.00	1,637,701.20	1,101,403.07	536,298.13	1,101,403.07	0.00	0.00	536,298.13	1,101,403.07	1,101,403.07	1,101,403.07	0.00
MATERIALES PARA EL SERVICIO DE ALIMENTACIÓ	234,609.25	10,000.00	0.00	244,609.25	173,329.29	71,279.96	173,329.29	0.00	0.00	71,279.96	173,329.29	173,329.29	173,329.29	0.00
MATERIALES Y ÚTILES DE IMPREÓN Y REPRODU	78,454.66	10,000.00	0.00	88,454.66	88,296.17	158.49	88,296.17	0.00	0.00	158.49	88,296.17	88,296.17	88,296.17	0.00
MATERIAL DE LIMPIEZA	72,000.00	0.00	0.00	72,000.00	59,293.74	12,706.26	59,293.74	0.00	0.00	12,706.26	59,293.74	59,293.74	59,293.74	0.00
MATERIALES Y ÚTILES DE ENSEÑANZA	20,000.00	0.00	0.00	20,000.00	5,488.80	14,511.20	5,488.80	0.00	0.00	14,511.20	5,488.80	5,488.80	5,488.80	0.00
MATERIALES Y ÚTILES DE ENSEÑANZA	15,750.00	0.00	0.00	15,750.00	2,918.56	12,831.44	2,918.56	0.00	0.00	12,831.44	2,918.56	2,918.56	2,918.56	0.00
MATERIALES Y ÚTILES DE ENSEÑANZA	45,404.59	0.00	0.00	45,404.59	17,332.02	28,072.57	17,332.02	0.00	0.00	28,072.57	17,332.02	17,332.02	17,332.02	0.00
MATERIALES Y ÚTILES DE ENSEÑANZA	2,000.00	0.00	0.00	2,000.00	0.00	2,000.00	0.00	0.00	0.00	2,000.00	0.00	0.00	0.00	0.00
MATERIALES PARA EL REGISTRO E IDENTIFICA ALIMENTOS Y UTENSILIOS	1,000.00	0.00	0.00	1,000.00	0.00	1,000.00	0.00	0.00	0.00	1,000.00	0.00	0.00	0.00	0.00
ALIMENTACIÓN EN PROGRAMAS DE CAPACITA UTENLIOS PARA EL SERVICIO DE ALIMENTACIÓ	30,000.00	0.00	0.00	30,000.00	11,018.09	27,481.91	11,018.09	0.00	0.00	27,481.91	11,018.09	11,018.09	11,018.09	0.00
MATERIAS PRIMAS Y MATERIALES DE PRODUC PRODUCTOS QUÍMICOS, FARMACÉUTICOS Y DE L	6,000.00	0.00	0.00	6,000.00	11,018.09	18,981.91	11,018.09	0.00	0.00	18,981.91	11,018.09	11,018.09	11,018.09	0.00
MATERIALES Y ARTÍCULOS DE CONSTRUCCIÓ CEMENTO Y PRODUCTOS DE CONCRETO	18,270.00	0.00	0.00	18,270.00	0.00	2,500.00	0.00	0.00	0.00	2,500.00	0.00	0.00	0.00	0.00
MATERIALES Y ARTÍCULOS DE CONSTRUCCIÓ CEMENTO Y PRODUCTOS DE CONCRETO	18,270.00	0.00	0.00	18,270.00	18,270.00	0.00	18,270.00	0.00	0.00	0.00	18,270.00	18,270.00	18,270.00	0.00
MATERIALES Y ARTÍCULOS DE CONSTRUCCIÓ CEMENTO Y PRODUCTOS DE CONCRETO	181,477.34	15,000.00	2,000.00	194,477.34	144,300.56	50,176.78	144,300.56	0.00	0.00	50,176.78	144,300.56	144,300.56	144,300.56	0.00
MATERIALES Y ARTÍCULOS DE CONSTRUCCIÓ CEMENTO Y PRODUCTOS DE CONCRETO	57,333.36	0.00	2,000.00	55,333.36	26,328.22	29,005.14	26,328.22	0.00	0.00	29,005.14	26,328.22	26,328.22	26,328.22	0.00
MATERIALES Y ARTÍCULOS DE CONSTRUCCIÓ CEMENTO Y PRODUCTOS DE CONCRETO	57,708.98	0.00	0.00	57,708.98	50,809.51	6,899.47	50,809.51	0.00	0.00	6,899.47	50,809.51	50,809.51	50,809.51	0.00
ARTÍCULOS METÁLICOS PARA LA CONSTRUCCIÓ MATERIALES COMPLEMENTARIOS	13,717.50	0.00	0.00	13,717.50	0.00	13,717.50	0.00	0.00	0.00	13,717.50	0.00	0.00	0.00	0.00
MATERIALES COMPLEMENTARIOS	52,717.50	15,000.00	0.00	67,717.50	67,162.83	554.67	67,162.83	0.00	0.00	554.67	67,162.83	67,162.83	67,162.83	0.00
PRODUCTOS QUÍMICOS, FARMACÉUTICOS Y D MEDICINAS Y PRODUCTOS FARMACÉUTICOS	7,658.11	1,000.00	0.00	8,658.11	8,001.61	656.50	8,001.61	0.00	0.00	656.50	8,001.61	8,001.61	8,001.61	0.00
MATERIALES, ACCESORIOS Y SUMINISTROS DE L	6,814.51	0.00	0.00	6,814.51	6,798.01	16.50	6,798.01	0.00	0.00	16.50	6,798.01	6,798.01	6,798.01	0.00
MATERIALES, ACCESORIOS Y SUMINISTROS DE L	243.60	1,000.00	0.00	1,243.60	1,203.60	40.00	1,203.60	0.00	0.00	40.00	1,203.60	1,203.60	1,203.60	0.00

*[Handwritten signatures and initials]*

*[Handwritten signature]*  
*[Handwritten signature]*  
 Ana Flor Donjuan S.  
 J. Fco. Rosas G.  
 Maximiliano Galicia M.

Objeto del Gasto	PRESUPUESTO DE EGRESOS					Presupuesto Disponible para	Comprometido		Ejercido	Pagado	Cuentas por Pagar
	Aprobado	Ampliaciones	Reducciones	Modificado	comprometido		Devengado	No Devengado			
COMBUSTIBLES, LUBRICANTES Y ADITIVOS	1,071,040.04	0.00	0.00	1,071,040.04	723,305.92	347,734.12	723,305.92	0.00	347,734.12	723,305.92	0.00
COMBUSTIBLES, LUBRICANTES Y ADITIVOS	1,071,040.04	0.00	0.00	1,071,040.04	723,305.92	347,734.12	723,305.92	0.00	347,734.12	723,305.92	0.00
VESTUARIO, BLANCOS, PRENDAS DE PROTECCI	26,000.00	0.00	0.00	26,000.00	15,156.57	10,843.43	15,156.57	0.00	10,843.43	15,156.57	0.00
VESTUARIO Y UNIFORMES	5,000.00	0.00	0.00	5,000.00	0.00	5,000.00	0.00	0.00	5,000.00	0.00	
ARTICULOS DEPORTIVOS	20,000.00	0.00	0.00	20,000.00	15,156.57	4,843.43	15,156.57	0.00	4,843.43	15,156.57	0.00
BLANCOS Y OTROS PRODUCTOS TEXTILES, EXC	1,000.00	0.00	0.00	1,000.00	0.00	1,000.00	0.00	0.00	1,000.00	0.00	
HERRAMIENTAS, REFACCIONES Y ACCESORIO	61,832.46	0.00	25,006.00	36,746.46	8,021.03	28,725.43	8,021.03	0.00	28,725.43	8,021.03	0.00
REFACCIONES Y ACCESORIOS MERES DE EQUIP	5,775.00	0.00	0.00	5,775.00	0.00	5,775.00	0.00	0.00	5,775.00	0.00	
REFACCIONES Y ACCESORIOS MERES DE EQUIP	221.00	0.00	0.00	221.00	220.01	0.99	220.01	0.00	0.99	220.01	0.00
REFACCIONES Y ACCESORIOS MERES DE EQUIP	40,086.46	0.00	25,086.00	15,000.46	2,910.00	12,090.46	2,910.00	0.00	12,090.46	2,910.00	0.00
REFACCIONES Y ACCESORIOS MERES DE MAQUI	15,750.00	0.00	0.00	15,750.00	4,891.02	10,858.98	4,891.02	0.00	10,858.98	4,891.02	0.00
<b>SERVICIOS GENERALES</b>	<b>3,449,722.26</b>	<b>381,249.00</b>	<b>145,163.00</b>	<b>3,685,808.26</b>	<b>3,125,225.22</b>	<b>560,583.04</b>	<b>3,125,225.22</b>	<b>0.00</b>	<b>560,583.04</b>	<b>2,979,544.22</b>	<b>145,681.00</b>
<b>SERVICIOS BÁSICOS</b>	<b>1,980,459.45</b>	<b>271,249.00</b>	<b>40,163.00</b>	<b>2,211,545.45</b>	<b>2,330,199.80</b>	<b>-118,654.35</b>	<b>2,330,199.80</b>	<b>0.00</b>	<b>-118,654.35</b>	<b>2,184,518.80</b>	<b>145,681.00</b>
ENERGIA ELÉCTRICA	367,726.45	269,249.00	0.00	636,975.45	772,132.00	-135,156.55	772,132.00	0.00	-135,156.55	631,451.00	140,681.00
PAGO POR ESTUDIOS DE FACTIBILIDAD DE SER	4,500.00	2,000.00	0.00	6,500.00	6,380.00	120.00	6,380.00	0.00	120.00	6,380.00	0.00
OTROS PAGOS DERIVADOS DE LA PRESTACIÓN D	1,482,433.00	0.00	0.00	1,482,433.00	1,472,265.80	10,167.20	1,472,265.80	0.00	10,167.20	1,467,265.80	5,000.00
AGUA	5,000.00	0.00	0.00	5,000.00	0.00	5,000.00	0.00	0.00	5,000.00	0.00	
TELEFONIA TRADICIONAL	120,750.00	0.00	40,163.00	80,587.00	79,422.00	1,165.00	79,422.00	0.00	1,165.00	79,422.00	0.00
SERVICIOS TELEGRÁFICOS	50.00	0.00	0.00	50.00	0.00	50.00	0.00	0.00	50.00	0.00	
<b>SERVICIOS DE ARRENDAMIENTO</b>	<b>74,400.00</b>	<b>0.00</b>	<b>0.00</b>	<b>74,400.00</b>	<b>17,600.00</b>	<b>56,800.00</b>	<b>17,600.00</b>	<b>0.00</b>	<b>56,800.00</b>	<b>17,600.00</b>	<b>0.00</b>
ARRENDAMIENTO DE TERRES	26,400.00	0.00	0.00	26,400.00	4,400.00	22,000.00	4,400.00	0.00	22,000.00	4,400.00	
ARRENDAMIENTO DE EDIFICIOS	48,000.00	0.00	0.00	48,000.00	13,200.00	34,800.00	13,200.00	0.00	34,800.00	13,200.00	
<b>SERVICIOS PROFESIONALES, CIENTÍFICOS, TÉ</b>	<b>300,655.23</b>	<b>65,000.00</b>	<b>0.00</b>	<b>365,655.23</b>	<b>298,948.29</b>	<b>66,706.94</b>	<b>298,948.29</b>	<b>0.00</b>	<b>66,706.94</b>	<b>298,948.29</b>	<b>0.00</b>
SERVICIOS LEGALES, DE CONTABILIDAD, AUDIT	183,105.23	0.00	0.00	183,105.23	179,417.32	3,687.91	179,417.32	0.00	3,687.91	179,417.32	
SERVICIOS DE APOYO ADMINISTRATIVO, FOTOC	15,000.00	0.00	0.00	15,000.00	3,857.61	11,142.39	3,857.61	0.00	11,142.39	3,857.61	
SERVICIOS PROFESIONALES, CIENTÍFICOS Y TÉCNI	102,550.00	65,000.00	0.00	167,550.00	115,673.36	51,876.64	115,673.36	0.00	51,876.64	115,673.36	
<b>SERVICIOS FINANCIEROS, BANCARIOS Y COMER</b>	<b>30,622.60</b>	<b>25,000.00</b>	<b>0.00</b>	<b>55,622.60</b>	<b>39,353.92</b>	<b>16,268.68</b>	<b>39,353.92</b>	<b>0.00</b>	<b>16,268.68</b>	<b>39,353.92</b>	<b>0.00</b>
SERVICIOS FINANCIEROS Y BANCARIOS	11,500.00	5,000.00	0.00	16,500.00	15,692.93	807.07	15,692.93	0.00	807.07	15,692.93	
SEGUROS DE RESPONSABILIDAD PATRIMONIAL Y	13,922.60	20,000.00	0.00	33,922.60	23,660.99	10,261.61	23,660.99	0.00	10,261.61	23,660.99	
FLETES Y MANIOBRAS	5,200.00	0.00	0.00	5,200.00	0.00	5,200.00	0.00	0.00	5,200.00	0.00	
<b>SERVICIOS DE INSTALACIÓN, REPARACIÓN, MA</b>	<b>351,744.19</b>	<b>20,000.00</b>	<b>105,000.00</b>	<b>266,744.19</b>	<b>111,694.30</b>	<b>155,049.89</b>	<b>111,694.30</b>	<b>0.00</b>	<b>155,049.89</b>	<b>111,694.30</b>	<b>0.00</b>
CONSERVACIÓN Y MANTENIMIENTO MER DE IN	70,785.65	20,000.00	0.00	90,785.65	89,651.12	1,134.53	89,651.12	0.00	1,134.53	89,651.12	
INSTALACIÓN, REPARACIÓN Y MANTENIMIENTO	1,178.56	0.00	0.00	1,178.56	0.00	1,178.56	0.00	0.00	1,178.56	0.00	
INSTALACIÓN, REPARACIÓN Y MANTENIMIENTO	31,500.00	0.00	0.00	31,500.00	1,044.00	30,456.00	1,044.00	0.00	30,456.00	1,044.00	
Reparación y mantenimiento de equipo de transporte	223,279.98	0.00	105,000.00	118,279.98	14,428.94	103,851.04	14,428.94	0.00	103,851.04	14,428.94	
INSTALACIÓN, REPARACIÓN Y MANTENIMIENTO	25,000.00	0.00	0.00	25,000.00	5,391.68	19,608.32	5,391.68	0.00	19,608.32	5,391.68	
<b>SERVICIOS DE COMUNICACIÓN SOCIAL Y PUB</b>	<b>68,000.00</b>	<b>0.00</b>	<b>0.00</b>	<b>68,000.00</b>	<b>8,120.00</b>	<b>59,880.00</b>	<b>8,120.00</b>	<b>0.00</b>	<b>59,880.00</b>	<b>8,120.00</b>	<b>0.00</b>
DIFUSIÓN POR RADIO, TELEVISIÓN Y OTROS MEDIO	25,000.00	0.00	0.00	25,000.00	0.00	25,000.00	0.00	0.00	25,000.00	0.00	

*[Handwritten signatures and initials]*

*[Handwritten signature]*

*Maximiliano Galicia N.*

*[Handwritten signature]*

*Ana Flor Denjuan S.  
 S. Fco. Rosas G.*

Objeto del Gasto	PRESUPUESTO DE EGRESOS				Presupuesto Disponible para				Comprometido			Presupuesto		Cuentas por pagar
	Aprobado	Ampliaciones	Reducciones	Modificado	Comprometido	Comprometer	Devengado	No Devengado	Devengado	Sin Devengado	Ejercido	Pagado	Deuda	
INFORME DE GOBIER	25,000.00	0.00	0.00	25,000.00	0.00	25,000.00	0.00	0.00	25,000.00	0.00	0.00	0.00	0.00	0.00
SERVICIOS DE LA INDUSTRIA FILMICA, DEL SON	18,000.00	0.00	0.00	18,000.00	8,120.00	9,880.00	8,120.00	0.00	9,880.00	8,120.00	8,120.00	8,120.00	0.00	0.00
SERVICIOS DE TRASLADO Y VIATICOS	97,650.00	0.00	0.00	97,650.00	31,260.59	66,389.41	31,260.59	0.00	66,389.41	31,260.59	31,260.59	31,260.59	0.00	0.00
PASAJES TERRESTRES	18,900.00	0.00	0.00	18,900.00	0.00	18,900.00	0.00	0.00	18,900.00	0.00	0.00	0.00	0.00	0.00
VIATICOS EN EL PAIS	78,750.00	0.00	0.00	78,750.00	31,260.59	47,489.41	31,260.59	0.00	47,489.41	31,260.59	31,260.59	31,260.59	0.00	0.00
SERVICIOS OFICIALES	357,489.03	0.00	0.00	357,489.03	283,122.72	74,366.31	283,122.72	0.00	74,366.31	283,122.72	283,122.72	283,122.72	0.00	0.00
GASTOS DE CEREMONIAL	221,173.12	0.00	0.00	221,173.12	195,793.12	25,380.00	195,793.12	0.00	25,380.00	195,793.12	195,793.12	195,793.12	0.00	0.00
GASTOS DE ORDEN SOCIAL Y CULTURAL	98,815.91	0.00	0.00	98,815.91	87,329.60	11,486.31	87,329.60	0.00	11,486.31	87,329.60	87,329.60	87,329.60	0.00	0.00
ESPECTACULOS CULTURALES	37,500.00	0.00	0.00	37,500.00	0.00	37,500.00	0.00	0.00	37,500.00	0.00	0.00	0.00	0.00	0.00
OTROS SERVICIOS GENERALES	188,701.76	0.00	0.00	188,701.76	4,925.60	183,776.16	4,925.60	0.00	183,776.16	4,925.60	4,925.60	4,925.60	0.00	0.00
SERVICIOS FUNERARIOS Y DE CEMENTERIOS	23,201.76	0.00	0.00	23,201.76	0.00	23,201.76	0.00	0.00	23,201.76	0.00	0.00	0.00	0.00	0.00
IMPUESTOS Y DERECHOS	51,500.00	0.00	0.00	51,500.00	427.60	51,072.40	427.60	0.00	51,072.40	427.60	427.60	427.60	0.00	0.00
IMPUESTO SOBRE NOMINA	84,000.00	0.00	0.00	84,000.00	0.00	84,000.00	0.00	0.00	84,000.00	0.00	0.00	0.00	0.00	0.00
TENENCIAS Y CANJE DE PLACAS DE VEHICULOS O	15,000.00	0.00	0.00	15,000.00	2,439.00	12,561.00	2,439.00	0.00	12,561.00	2,439.00	2,439.00	2,439.00	0.00	0.00
PENAS, MULTAS, ACCESORIOS Y ACTUALIZACIO	15,000.00	0.00	0.00	15,000.00	2,059.00	12,941.00	2,059.00	0.00	12,941.00	2,059.00	2,059.00	2,059.00	0.00	0.00
TRANSFERENCIAS, ASIGNACIONES, SUBSIDIOS Y O	1,042,741.80	165,000.00	25,000.00	1,182,741.80	1,100,910.96	81,830.84	1,100,910.96	0.00	81,830.84	1,100,910.96	1,100,910.96	1,100,910.96	0.00	0.00
AYUDAS SOCIALES	656,896.80	25,000.00	0.00	681,896.80	606,424.29	75,472.51	606,424.29	0.00	75,472.51	606,424.29	606,424.29	606,424.29	0.00	0.00
AYUDAS SOCIALES A PERSONAS	158,407.80	25,000.00	0.00	183,407.80	145,692.22	37,715.58	145,692.22	0.00	37,715.58	145,692.22	145,692.22	145,692.22	0.00	0.00
AYUDAS SOCIALES A INSTITUCIONES DE ENSEÑ	329,789.00	0.00	0.00	329,789.00	312,913.04	16,875.96	312,913.04	0.00	16,875.96	312,913.04	312,913.04	312,913.04	0.00	0.00
AYUDAS SOCIALES A INSTITUCIONES N FINES D	168,700.00	0.00	0.00	168,700.00	147,819.03	20,880.97	147,819.03	0.00	20,880.97	147,819.03	147,819.03	147,819.03	0.00	0.00
PENSIONES Y JUBILACIONES	385,845.00	140,000.00	25,000.00	500,845.00	494,486.67	6,358.33	494,486.67	0.00	6,358.33	494,486.67	494,486.67	494,486.67	0.00	0.00
PENONES	70,875.00	0.00	25,000.00	45,875.00	45,000.00	875.00	45,000.00	0.00	875.00	45,000.00	45,000.00	45,000.00	0.00	0.00
JUBILACIONES	314,970.00	140,000.00	0.00	454,970.00	449,486.67	5,483.33	449,486.67	0.00	5,483.33	449,486.67	449,486.67	449,486.67	0.00	0.00
BIENES MUEBLES, INMUEBLES E INTANGIBLES	388,429.96	0.00	0.00	388,429.96	5,589.01	382,840.95	5,589.01	0.00	382,840.95	5,589.01	5,589.01	5,589.01	0.00	0.00
MOBILIARIO Y EQUIPO DE ADMINISTRACIÓN	55,250.00	0.00	0.00	55,250.00	1,199.01	54,050.99	1,199.01	0.00	54,050.99	1,199.01	1,199.01	1,199.01	0.00	0.00
MUEBLES DE OFICINA Y ESTANTERIA	5,250.00	0.00	0.00	5,250.00	0.00	5,250.00	0.00	0.00	5,250.00	0.00	0.00	0.00	0.00	0.00
EQUIPO DE CÓMPUTO Y DE TECNOLOGIAS DE LA I	50,000.00	0.00	0.00	50,000.00	1,199.01	48,800.99	1,199.01	0.00	48,800.99	1,199.01	1,199.01	1,199.01	0.00	0.00
MOBILIARIO Y EQUIPO EDUCACIONAL Y RECR	13,260.00	0.00	0.00	13,260.00	4,390.00	8,870.00	4,390.00	0.00	8,870.00	4,390.00	4,390.00	4,390.00	0.00	0.00
APARATOS DEPORTIVOS	5,760.00	0.00	0.00	5,760.00	0.00	5,760.00	0.00	0.00	5,760.00	0.00	0.00	0.00	0.00	0.00
CAMARAS FOTOGRAFICAS Y DE VIDEO	5,000.00	0.00	0.00	5,000.00	4,390.00	610.00	4,390.00	0.00	610.00	4,390.00	4,390.00	4,390.00	0.00	0.00
OTRO MOBILIARIO Y EQUIPO EDUCACIONAL Y R	2,500.00	0.00	0.00	2,500.00	0.00	2,500.00	0.00	0.00	2,500.00	0.00	0.00	0.00	0.00	0.00
VEHICULOS Y EQUIPO DE TRANSPORTE	204,919.96	0.00	0.00	204,919.96	0.00	204,919.96	0.00	0.00	204,919.96	0.00	0.00	0.00	0.00	0.00
Vehiculos y equipo terrestre	204,919.96	0.00	0.00	204,919.96	0.00	204,919.96	0.00	0.00	204,919.96	0.00	0.00	0.00	0.00	0.00
BIENES INMUEBLES	100,000.00	0.00	0.00	100,000.00	0.00	100,000.00	0.00	0.00	100,000.00	0.00	0.00	0.00	0.00	0.00
TERRES	100,000.00	0.00	0.00	100,000.00	0.00	100,000.00	0.00	0.00	100,000.00	0.00	0.00	0.00	0.00	0.00
ACTIVOS INTANGIBLES	15,000.00	0.00	0.00	15,000.00	0.00	15,000.00	0.00	0.00	15,000.00	0.00	0.00	0.00	0.00	0.00
SOFTWARE	15,000.00	0.00	0.00	15,000.00	0.00	15,000.00	0.00	0.00	15,000.00	0.00	0.00	0.00	0.00	0.00

*Maximiliano Salgado M.*

*Ana Flor Arriaga S.*

*J. Fco. Rosas Cr*

ESTADO DEL EJERCICIO DE PRESUPUESTO POR CAPITULO DEL GASTO  
 MUNICIPIO DE TIERRANUEVA  
 ESTADO DE SAN LUIS POTOSÍ  
 01 TESORERIA AL 31-dic-2015  
 (Cifras en pesos y centavos)

Objeto del Gasto	PRESUPUESTO DE EGRESOS			Presupuesto Disponible para comprometer	Comprometido		Presupuesto		Cuentas por Pagar			
	Aprobado	Ampliaciones	Reducciones		Modificado	comprometido	Devengado	No Devengado	Devengado	Sin Devengado	Ejercido	Pagado
DEUDA PÚBLICA	164,294.22	0.00	0.00	164,294.22	0.00	0.00	0.00	164,294.22	0.00	0.00	0.00	0.00
AMORTIZACIÓN DE LA DEUDA PÚBLICA	80,322.22	0.00	0.00	80,322.22	0.00	0.00	0.00	80,322.22	0.00	0.00	0.00	0.00
AMORTIZACIÓN DE LA DEUDA INTERNA CON INTERESES DE LA DEUDA PÚBLICA	80,322.22	0.00	0.00	80,322.22	0.00	0.00	0.00	80,322.22	0.00	0.00	0.00	0.00
INTERESES DE LA DEUDA PÚBLICA	5,000.00	0.00	0.00	5,000.00	0.00	0.00	0.00	5,000.00	0.00	0.00	0.00	0.00
INTERESES DE LA DEUDA INTERNA CON INSTITUCIONES DE LA DEUDA PÚBLICA	5,000.00	0.00	0.00	5,000.00	0.00	0.00	0.00	5,000.00	0.00	0.00	0.00	0.00
COMISIONES DE LA DEUDA PÚBLICA	3,000.00	0.00	0.00	3,000.00	0.00	0.00	0.00	3,000.00	0.00	0.00	0.00	0.00
COMISIONES DE LA DEUDA PÚBLICA INTERNA	3,000.00	0.00	0.00	3,000.00	0.00	0.00	0.00	3,000.00	0.00	0.00	0.00	0.00
ADEUDOS DE EJERCICIOS FISCALES ANTERIORES	75,972.00	0.00	0.00	75,972.00	0.00	0.00	0.00	75,972.00	0.00	0.00	0.00	0.00
ADEFAS	75,972.00	0.00	0.00	75,972.00	0.00	0.00	0.00	75,972.00	0.00	0.00	0.00	0.00
<b>Total =&gt;</b>	<b>15,666,275.86</b>	<b>681,249.00</b>	<b>1,094,249.00</b>	<b>15,253,275.86</b>	<b>13,203,349.94</b>	<b>2,049,925.92</b>	<b>0.00</b>	<b>2,049,925.92</b>	<b>13,203,349.94</b>	<b>12,999,849.18</b>	<b>203,500.76</b>	

*[Handwritten signatures]*

*[Handwritten signature]*

Ara Flor Denjuan S.

Maximiliano Galicia M.

*[Handwritten signature]*

J. Fco. Rosas G.