

Cuenta Pública 2016
Estado de Cambios en la Situación Financiera
Del 1 de Enero al 31 de Diciembre de 2016 y 2014
(Pesos)

MUNICIPIO DE LAGUNILLAS

Ente Público:

| Concepto | Origen | Aplicación | Concepto | Origen | Aplicación |
|---|------------------|-------------------|--|-------------------|------------------|
| ACTIVO | 1,571,648 | 18,120,183 | PASIVO | 1,763,978 | 85,134 |
| Activo Circulante | 1,571,648 | 19,849 | Activo Circulante | 1,763,978 | 85,134 |
| Efectivo y Equivalentes | 1,571,648 | 0 | Cuentas por Pagar a Corto Plazo | 1,763,978 | 0 |
| Derechos a Recibir Efectivo o Equivalentes | 0 | 19,849 | Documentos por Pagar a Corto Plazo | 0 | 0 |
| Derechos a Recibir Bienes o Servicios | 0 | 0 | Porción a Corto Plazo de la Deuda Pública a Largo Plazo | 0 | 0 |
| Inventarios | 0 | 0 | Títulos y Valores a Corto Plazo | 0 | 0 |
| Almacenes | 0 | 0 | Pasivos Diferidos a Corto Plazo | 0 | 0 |
| Estimación por Pérdida o Deterioro de Activos Circulantes | 0 | 0 | Fondos y Bienes de Terceros en Garantía y/o Administración a Corto Plazo | 0 | 0 |
| Otros Activos Circulantes | 0 | 0 | Provisiones a Corto Plazo | 0 | 0 |
| Activo No Circulante | 0 | 18,100,834 | Otros Pasivos a Corto Plazo | 0 | 85,134 |
| Inversiones Financieras a Largo Plazo | 0 | 146,854 | Pasivo No Circulante | 0 | 0 |
| Derechos a Recibir Efectivo o Equivalentes a Largo Plazo | 0 | 0 | Cuentas por Pagar a Largo Plazo | 0 | 0 |
| Bienes Inmuebles, Infraestructura y Construcciones en Proceso | 0 | 17,067,696 | Documentos por Pagar a Largo Plazo | 0 | 0 |
| Bienes Muebles | 0 | 632,050 | Deuda Pública a Largo Plazo | 0 | 0 |
| Activos Intangibles | 0 | 3,932 | Pasivos Diferidos a Largo Plazo | 0 | 0 |
| Depreciación, Deterioro y Amortización Acumulada de Bienes | 0 | 0 | Fondos y Bienes de Terceros en Garantía y/o Administración a Largo Plazo | 0 | 0 |
| Activos Diferidos | 0 | 250,000 | Provisiones a Largo Plazo | 0 | 0 |
| Estimación por Pérdida o Deterioro de Activos no Circulantes | 0 | 0 | HACIENDA PÚBLICA/ PATRIMONIO | 14,103,239 | 2,302,368 |
| Otros Activos no Circulantes | 0 | 0 | Hacienda Pública/Patrimonio Contribuido | 0 | 0 |
| | | | Aportaciones | 0 | 0 |
| | | | Donaciones de Capital | 0 | 0 |
| | | | Actualización de la Hacienda Pública / Patrimonio | 0 | 0 |
| | | | Hacienda Pública/Patrimonio Generado | 14,103,239 | 2,302,368 |
| | | | Resultados del Ejercicio (Ahorro / Desahorro) | 0 | 1,601,465 |
| | | | Resultados de Ejercicios Anteriores | 13,453,129 | 0 |
| | | | Revalúos | 650,110 | 0 |
| | | | Reservas | 0 | 0 |
| | | | Rectificaciones de Resultados de Ejercicios Anteriores | 0 | 700,933 |
| | | | Exceso o Insuficiencia en la Actualización de los Activos no Monetarios | 0 | 0 |
| | | | Resultado por Posición Monetaria | 0 | 0 |
| | | | Resultado por Tenencia de Activos no Monetarios | 0 | 0 |



Bajo protesta de decir verdad declaramos que los Estados Financieros y sus Notas son razonables en responsabilidad del emisor

[Signature]
PRESIDENCIA MUNICIPAL
ADMÓN. 2015-2018
LAGUNILLAS, S.L.P.

[Signature]
TESORERÍA MUNICIPAL
ADMÓN. 2015-2018
LAGUNILLAS, S.L.P.

[Signature]
SINDICATURA MUNICIPAL
ADMÓN. 2015-2018
LAGUNILLAS, S.L.P.



Cuenta Pública 2015
Estado de Variación en la Hacienda Pública
Del 1 de Enero al 31 de Diciembre de 2016 y 2014
 (pesos)

MUNICIPIO DE LAGUNILLAS

Ente Público:

| Concepto | Hacienda Pública/Patrimonio Contribuido | Hacienda Pública/Patrimonio Generado de Ejercicios Anteriores | Hacienda Pública/Patrimonio Generado del Ejercicio | Ajustes por Cambios de Valor | TOTAL |
|--|---|---|--|------------------------------|------------|
| Rectificaciones de Resultados de Ejercicios Anteriores | 0 | 0 | 0 | 0 | 0 |
| Patrimonio Neto Inicial Ajustado del Ejercicio | 0 | 0 | 0 | 0 | 0 |
| Aportaciones | 0 | 0 | 0 | 0 | 0 |
| Donaciones de Capital | 0 | 0 | 0 | 0 | 0 |
| Actualización de la Hacienda Pública/Patrimonio | 0 | 0 | 0 | 0 | 0 |
| Variaciones de la Hacienda Pública/Patrimonio Neto del Ejercicio | 0 | 0 | 13,453,129 | 0 | 13,453,129 |
| Resultados del Ejercicio (Ahorro/Desahorro) | 0 | 0 | 13,453,129 | 0 | 13,453,129 |
| Resultados de Ejercicios Anteriores | 0 | 0 | 0 | 0 | 0 |
| Revalúos | 0 | 0 | 0 | 0 | 0 |
| Reservas | 0 | 0 | 0 | 0 | 0 |
| Hacienda Pública/Patrimonio Neto Final del Ejercicio 2013 | 0 | 0 | 13,453,129 | 0 | 13,453,129 |
| Cambios en la Hacienda Pública/Patrimonio Neto del Ejercicio 2014 | 0 | 0 | 0 | 0 | 0 |
| Aportaciones | 0 | 0 | 0 | 0 | 0 |
| Donaciones de Capital | 0 | 0 | 0 | 0 | 0 |
| Actualización de la Hacienda Pública/Patrimonio | 0 | 0 | 0 | 0 | 0 |
| Variaciones de la Hacienda Pública/Patrimonio Neto del Ejercicio 2014 | 0 | 25,228,069 | -1,601,466 | 0 | 23,626,604 |
| Resultados del Ejercicio (Ahorro/Desahorro) | 0 | 0 | -1,601,466 | 0 | -1,601,466 |
| Resultados de Ejercicios Anteriores | 0 | 24,577,959 | 0 | 0 | 24,577,959 |
| Revalúos | 0 | 650,110 | 0 | 0 | 650,110 |
| Reservas | 0 | 0 | 0 | 0 | 0 |
| Saldo Neto en la Hacienda Pública / Patrimonio 2014 | 0 | 25,228,069 | 0 | 0 | 37,079,733 |

Bajo protesta de decir verdad declaramos que los Estados Financieros reflejados anteriormente son razonablemente correctos y responsabilidad del emisor



SINDICATURA MUNICIPAL
 ADMÓN. 2015-2018
 LAGUNILLAS, S.L.P.

[Signature]



TESORERÍA MUNICIPAL
 ADMÓN. 2015-2018
 LAGUNILLAS, S.L.P.

[Signature]



PRESIDENCIA MUNICIPAL
 ADMÓN. 2015-2018
 LAGUNILLAS, S.L.P.

[Signature]

Cuenta Pública 2015
Estado de Situación Financiera
A/31 de Diciembre de 2015 y 2014
(Pesos)

MUNICIPIO DE LAGUNILLAS

Ente Público:

| CONCEPTO | Año 2015 | Año 2014 | CONCEPTO | Año 2015 | Año 2014 |
|---|-------------------|-------------------|---|-------------------|-------------------|
| ACTIVO | | | PASIVO | | |
| Activo Circulante | | | Activo Circulante | | |
| Efectivo y Equivalentes | 472,017 | 2,043,665 | Cuentas por Pagar a Corto Plazo | 2,195,132 | 431,154 |
| Derechos a Recibir Efectivo o Equivalentes | 316,829 | 297,180 | Documentos por Pagar a Corto Plazo | 300 | 300 |
| Derechos a Recibir Bienes o Servicios | 0 | 0 | Porción a Corto Plazo de la Deuda Pública a Largo Plazo | 0 | 0 |
| Inventarios | 0 | 0 | Títulos y Valores a Corto Plazo | 0 | 0 |
| Almacenes | 0 | 0 | Pasivos Otorgados a Corto Plazo | 0 | 0 |
| Estimación por Pérdida o Deterioro de Activos Circulantes | 0 | 0 | Fondos y Bienes de Terceros en Garantía y/o Administración a Corto Plazo | 0 | 0 |
| Otros Activos Circulantes | 0 | 0 | Provisiones a Corto Plazo | 0 | 0 |
| Total de Activos Circulantes | 788,846 | 2,340,845 | Otros Pasivos a Corto Plazo | 12,737 | 97,871 |
| | | | Total de Pasivos Circulantes | 2,208,169 | 529,325 |
| Activo No Circulante | | | Activo No Circulante | | |
| Inversiones Financieras a Largo Plazo | 148,654 | 0 | Cuentas por Pagar a Largo Plazo | 35,926 | 35,926 |
| Derechos a Recibir Efectivo o Equivalentes a Largo Plazo | 0 | 0 | Documentos por Pagar a Largo Plazo | 0 | 0 |
| Bienes Inmuebles, Infraestructura y Construcciones en Proceso | 37,112,196 | 20,044,498 | Deuda Pública a Largo Plazo | 0 | 0 |
| Bienes Muebles | 2,624,565 | 1,992,515 | Pasivos Diferidos a Largo Plazo | 0 | 0 |
| Activos Intangibles | 19,346 | 15,414 | Fondos y Bienes de Terceros en Garantía y/o en Administración a Largo Plazo | 0 | 0 |
| Depreciación, Deterioro y Amortización Acumulada de Bienes | 0 | 0 | Provisiones a Largo Plazo | 0 | 0 |
| Activos Diferidos | 4,607,266 | 4,357,266 | Total de Pasivos No Circulantes | 35,926 | 35,926 |
| Estimación por Pérdida o Deterioro de Activos no Circulantes | 0 | 0 | Total del Pasivo | 2,244,095 | 565,251 |
| Otros Activos no Circulantes | 0 | 0 | HACIENDA PÚBLICA/PATRIMONIO | | |
| Total de Activos No Circulantes | 44,510,228 | 26,409,693 | Hacienda Pública/Patrimonio Contribuido | 0 | 0 |
| Total del Activo | 45,299,073 | 28,750,538 | Aportaciones | 0 | 0 |
| | | | Donaciones de Capital | 0 | 0 |
| | | | Actualización de la Hacienda Pública / Patrimonio | 0 | 0 |
| | | | Hacienda Pública/Patrimonio Generado | | |
| | | | Resultados del Ejercicio (Ahorro / Desahorro) | 36,378,800 | 24,577,959 |
| | | | Resultados de Ejercicios Anteriores | 11,851,664 | 13,453,129 |
| | | | Revalúos | 24,577,959 | 11,124,828 |
| | | | Reservas | 650,110 | 0 |
| | | | Rectificaciones de Resultados de Ejercicios Anteriores | -700,333 | 0 |
| | | | Exceso o Insuficiencia en la Actualización de la Hacienda Pública / Patrimonio | 0 | 0 |
| | | | Resultado por Posición Monetaria | 0 | 0 |
| | | | Resultado por Tenencia de Activos no Monetarios | 0 | 0 |
| | | | Total Hacienda Pública/ Patrimonio | 36,378,800 | 24,577,959 |
| | | | Total del Pasivo y Hacienda Pública / Patrimonio | 36,622,895 | 25,143,209 |



SINDICATURA MUNICIPAL
ADMÓN. 2015-2018
LAGUNILLAS, S.L.P.

Quiétopo

Isidra Noyola Bucho

TESORERÍA MUNICIPAL
ADMÓN. 2015-2018
LAGUNILLAS, S.L.P.

Bejo protesta de decir verdad declaramos que los Estados Financieros y sus Notas son razonables y responsabilidad del emisor



PRESIDENCIA MUNICIPAL
ADMÓN. 2015-2018
LAGUNILLAS, S.L.P.

[Signature]

Cuenta Pública 2015
Estado Analítico del Activo
Del 1 de Enero al 31 de Diciembre de 2015
(Pesos)
MUNICIPIO DE LAGUNILLAS

Ente Público:

| Concepto | Saldo Inicial 1 | Cargos del Periodo 2 | Abonos del Periodo 3 | Saldo Final 4 = (1+2-3) | Variación del Periodo 5 = (4-1) |
|---|--------------------|-------------------------|-------------------------|----------------------------|------------------------------------|
| ACTIVO | | | | | |
| Activo Circulante | 2,340,845 | 46,393,283 | 47,945,282 | 768,846 | -1,551,999 |
| Efectivo y Equivalentes | 2,043,665 | 22,775,929 | 24,347,577 | 472,017 | -1,571,648 |
| Derechos a Recibir Efectivo o Equivalentes | 297,180 | 23,617,354 | 23,597,705 | 316,829 | 19,649 |
| Derechos a Recibir Bienes o Servicios | 0 | 0 | 0 | 0 | 0 |
| Inventarios | 0 | 0 | 0 | 0 | 0 |
| Almacenes | 0 | 0 | 0 | 0 | 0 |
| Estimación por Pérdida o Deterioro de Activos Circulantes | 0 | 0 | 0 | 0 | 0 |
| Otros Activos Circulantes | 0 | 0 | 0 | 0 | 0 |
| Activo No Circulante | 26,409,693 | 18,547,791 | 447,256 | 44,510,228 | 18,100,534 |
| Inversiones Financieras a Largo Plazo | 0 | 146,854 | 0 | 146,854 | 146,854 |
| Derechos a Recibir Efectivo o Equivalentes a Largo Plazo | 0 | 0 | 0 | 0 | 0 |
| Bienes Inmuebles, Infraestructura y Construcciones en Proceso | 20,044,498 | 17,469,934 | 402,237 | 37,112,196 | 17,067,698 |
| Bienes Muebles | 1,992,515 | 677,070 | 45,020 | 2,624,565 | 632,050 |
| Activos Intangibles | 15,414 | 3,932 | 0 | 19,346 | 3,932 |
| Depreciación, Deterioro y Amortización Acumulada de Bienes | 0 | 0 | 0 | 0 | 0 |
| Activos Difendidos | 4,357,266 | 250,000 | 0 | 4,607,266 | 250,000 |
| Estimación por Pérdida o Deterioro de Activos no Circulantes | 0 | 0 | 0 | 0 | 0 |
| Otros Activos no Circulantes | 0 | 0 | 0 | 0 | 0 |
| TOTAL | 28,750,538 | 64,941,073 | 48,392,538 | 45,299,073 | 16,548,535 |

Bajo protesta de decir verdad declaramos que los Estados Financieros y sus Notas son razonablemente correctos y responsabilidad del emisor



SINDICATURA MUNICIPAL
ADMÓN. 2015-2018
LAGUNILLAS, S.L.P.

Olivia Jaso

PRESIDENCIA MUNICIPAL
ADMÓN. 2015-2018
LAGUNILLAS, S.L.P.

OLIVIO JASO LOPEZ
 SINDICO MUNICIPAL

Olivia Jaso

Isidra Noyola Bueno
 ISIDRA NOYOLA BUENO
 REGIDOR DE HACIENDA

C.P. IGNACIO BADILLO RODRIGUEZ
 TESORERO MUNICIPAL

MUNICIPAL

ADMÓN. 2015-20
 LAGUNILLAS, S.L.P.



Cuenta Pública 2015
Estado de Actividades
Del 1 de Enero al 31 de Diciembre de 2015 y 2014
(Pesos)

MUNICIPIO DE LAGUNILLAS

| | 2015 | 2014 | 2015 | 2014 |
|--|-------------------|-------------------|-------------------|-------------------|
| INGRESOS Y OTROS BENEFICIOS | | | | |
| Ingresos de la Gestión | 862,302 | 833,333 | 9,180,914 | 9,727,065 |
| Impuestos | 229,530 | 369,330 | 4,881,407 | 4,777,117 |
| Cuotas y Aportaciones de Seguridad Social | 0 | 0 | 1,841,581 | 2,064,275 |
| Contribuciones de Mejoras | 0 | 0 | 2,892,836 | 2,868,273 |
| Derechos | 610,061 | 232,701 | 1,480,378 | 913,014 |
| Productos de Tipo Cometa | 36 | 0 | 0 | 0 |
| Apropiamientos de Tipo Corriente | 22,675 | 32,292 | 0 | 0 |
| Ingresos por Venta de Bienes y Servicios | 0 | 0 | 0 | 0 |
| Ingresos no Comprendidos en las Fracciones de la Ley de Ingresos Causados en Ejercicios Fiscales Anteriores Pendientes de Liquidación o Pago | 0 | 0 | 0 | 0 |
| Participaciones, Aportaciones, Transferencias, Asignaciones, Subsidios y Otras Ayudas | 22,735,119 | 21,932,823 | 1,480,378 | 913,014 |
| Participaciones y Aportaciones | 22,735,119 | 21,932,823 | 0 | 0 |
| Transferencia, Asignaciones, Subsidios y Otras Ayudas | 0 | 0 | 0 | 0 |
| Otros Ingresos y Beneficios | 11,875 | 23,803 | 0 | 0 |
| Ingresos Financieros | 11,875 | 23,803 | 0 | 0 |
| Incremento por Variación de Inventarios | 0 | 0 | 0 | 0 |
| Disminución del Exceso de Estimaciones por Pérdida o Detenore u Obsolescencia | 0 | 0 | 194,083 | 368,069 |
| Disminución del Exceso de Provisiones | 0 | 0 | 194,083 | 368,069 |
| Otros Ingresos y Beneficios Varios | 0 | 0 | 0 | 0 |
| Total de Ingresos y Otros Beneficios | 23,009,206 | 24,956,749 | 11,797,631 | 11,126,620 |
| GASTOS Y OTRAS PÉRDIDAS | | | | |
| Gastos de Funcionamiento | 229,530 | 369,330 | 4,881,407 | 4,777,117 |
| Servicios Personales | 0 | 0 | 1,841,581 | 2,064,275 |
| Materiales y Suministros | 0 | 0 | 2,892,836 | 2,868,273 |
| Servicios Generales | 0 | 0 | 1,480,378 | 913,014 |
| Transferencia, Asignaciones, Subsidios y Otras Ayudas | 0 | 0 | 0 | 0 |
| Transferencias Internas y Asignaciones al Sector Público | 0 | 0 | 0 | 0 |
| Transferencias al Resto del Sector Público | 0 | 0 | 0 | 0 |
| Subsidios y Subvenciones | 0 | 0 | 0 | 0 |
| Ayudas Sociales | 0 | 0 | 0 | 0 |
| Pensiones y Jubilaciones | 0 | 0 | 0 | 0 |
| Transferencia a Fiduciarias, Mayordomía y Contratos Analógicos | 0 | 0 | 0 | 0 |
| Transferencias a la Seguridad Social | 0 | 0 | 0 | 0 |
| Donativos | 0 | 0 | 0 | 0 |
| Transferencias al Exterior | 0 | 0 | 0 | 0 |
| Participaciones y Aportaciones | 0 | 0 | 0 | 0 |
| Participaciones | 0 | 0 | 194,083 | 368,069 |
| Aportaciones | 0 | 0 | 194,083 | 368,069 |
| Convenios | 0 | 0 | 0 | 0 |
| Intereses, Comisiones y Otros Gastos de la Deuda Pública | 0 | 0 | 0 | 0 |
| Intereses de la Deuda Pública | 0 | 0 | 0 | 0 |
| Comisiones de la Deuda Pública | 0 | 0 | 0 | 0 |
| Gastos de la Deuda Pública | 0 | 0 | 0 | 0 |
| Costo por Coberturas | 0 | 0 | 0 | 0 |
| Apoyos Financieros | 0 | 0 | 0 | 0 |
| Otros Gastos y Pérdidas Extraordinarias | 0 | 0 | 887,256 | 97,871 |
| Estimaciones, Depreciaciones, Detenores, Obsolescencia y Amortizaciones | 0 | 0 | 887,256 | 0 |
| Provisiones | 0 | 0 | 0 | 0 |
| Disminución de Inventarios | 0 | 0 | 0 | 0 |
| Aumento por Insuficiencia de Estimaciones por Pérdida o Detenore y Obsolescencia | 0 | 0 | 0 | 0 |
| Aumento por Insuficiencia de Provisiones | 0 | 0 | 0 | 0 |
| Otros Gastos | 0 | 0 | 0 | 97,871 |
| Inversión Pública | 0 | 0 | 0 | 0 |
| Inversión Pública no Capitalizable | 0 | 0 | 0 | 0 |
| Total de Gastos y Otras Pérdidas | 229,530 | 369,330 | 11,797,631 | 11,126,620 |
| Resultados del Ejercicio (Ahorro/Desahorro) | 0 | 0 | 0 | 0 |

Bajo protesta de decir verdad certifico que los datos que aparecen en este documento son razonablemente correctos y responsables del emisor



PRESIDENCIA MUNICIPAL
MUNICIPALIDAD DE CANTILLO GROVEA
PRESIDENTE MUNICIPAL CONSTITUCIONAL
ADMÓN. 2015-2018
LAGUNILLAS, S.L.P.

[Signature]
OLIVIO JASO LOPEZ
SINDICO MUNICIPAL



TESORERÍA MUNICIPAL
ADMÓN. 2015-2018
LAGUNILLAS, S.L.P.

[Signature]
CIRIACIO BADOLO RODRIGUEZ
TESORERO MUNICIPAL



SINDICATURA MUNICIPAL
ADMÓN. 2015-2018
LAGUNILLAS, S.L.P.

[Signature]

Cuenta Pública 2015
Estado de Flujos de Efectivo
Del 1 de Enero al 31 de Diciembre de 2015 y 2014
(Pesos)

MUNICIPIO DE LAGUNILLAS

Ente Público:

| Concepto | 2013 | 2014 | Concepto | 2013 | 2014 |
|---|------------|------------|--|------------|-------------|
| Flujos de Efectivo de las Actividades de Operación | | | Flujos de Efectivo de las Actividades de Operación | | |
| Origen | | | Origen | | |
| Impuestos | 23,564,903 | 23,564,903 | Bienes Inmuebles, Infraestructura y Construcciones en Proceso | 25,114,263 | 2,800 |
| Cuotas y Aportaciones de Seguridad Social | 228,530 | 228,530 | Bienes Muebles | 371,320 | 2,800 |
| Contribuciones de mejoras | 0 | 0 | Otros Orígenes de Inversión | 0 | 0 |
| Derechos | 610,061 | 610,061 | Aplicación | 232,701 | 0 |
| Productos de Tipo Corriente | 38 | 38 | Bienes Inmuebles, Infraestructura y Construcciones en Proceso | 13,871,257 | 13,871,257 |
| Apropiamientos de Tipo Corriente | 19,875 | 19,875 | Bienes Muebles | 17,300 | 13,580,365 |
| Ingresos por Venta de Bienes y Servicios | 0 | 0 | Otras Aplicaciones de Inversión | 26,960 | 26,960 |
| Ingresos no comprendidos en las Fracciones de la Ley de Ingresos Causados en Ejercicios | 0 | 0 | | 3,932 | 3,932 |
| Fiscalías Anteriores Pendientes de Liquidación o Pago | 0 | 0 | | | |
| Participaciones y Aportaciones | 22,735,404 | 22,735,404 | Flujos Netos de Efectivo por Actividades de Inversión | 24,492,941 | -13,608,437 |
| Transferencias, Asignaciones y Subsidios y Otras Ayudas | 0 | 0 | | | |
| Otros Orígenes de Operación | 0 | 0 | | | |
| Aplicación | | | Flujo de Efectivo de las Actividades de Financiamiento | | |
| Servicios Personales | 11,558,096 | 11,825,088 | Origen | | |
| Materiales y Suministros | 4,815,362 | 4,777,117 | Endeudamiento Neto | | |
| Servicios Generales | 1,611,385 | 2,084,275 | Interno | 0 | 0 |
| Transferencias Internas y Asignaciones al Sector Público | 2,586,839 | 2,866,273 | Externo | 0 | 0 |
| Transferencias al resto del Sector Público | 0 | 0 | Otros Orígenes de Financiamiento | 0 | 0 |
| Subsidios y Subvenciones | 0 | 0 | | | |
| Ayudas Sociales | 1,348,074 | 913,014 | Aplicación | | |
| Pensiones y Jubilaciones | 0 | 0 | Servicios de la Deuda | 0 | 0 |
| Transferencias a Fideicomisos, Mandatos y Contratos Avilados | 0 | 0 | Interno | 0 | 0 |
| Transferencias a la Seguridad Social | 0 | 0 | Externo | 0 | 0 |
| Donativos | 0 | 0 | Otras Aplicaciones de Financiamiento | 0 | 0 |
| Transferencias al Exterior | 194,083 | 388,069 | | | |
| Participaciones | 0 | 0 | Flujos netos de Efectivo por Actividades de Financiamiento | | |
| Aportaciones | 0 | 0 | | | |
| Convenios | 0 | 0 | | | |
| Otras Aplicaciones de Operación | 1,004,373 | 789,337 | | | |
| Flujos Netos de Actividades de Operación | 12,036,809 | 13,286,177 | Incremento/Disminución Neta en el Efectivo y Equivalentes al Efectivo | 1,241,905 | -1,571,648 |
| | | | | | |
| | | | Efectivo y Equivalentes al Efectivo al inicio del Ejercicio | | |
| | | | Efectivo y Equivalentes al Efectivo al final del Ejercicio | | |
| | | | | 802,660 | 2,043,665 |
| | | | | 2,043,665 | 472,017 |

Bajo protesta de decir verdad declaro que los Estados Financieros y sus Notas son razonablemente correctos y responsabilidad del emisor



ISIDRA NOYOLA BUENO
REGIDOR DE HACIENDA
TESORERO MUNICIPAL

TESORERIA MUNICIPAL

ADMÓN. 2015-2018
LAGUNILLAS, S.L.P.



ISIDRA NOYOLA BUENO
REGIDOR DE HACIENDA

SINDICATURA MUNICIPAL

ADMÓN. 2015-2018
LAGUNILLAS, S.L.P.

1 - Balanza de Comprobación del 1/Dic/ al 31/Dic/2015

| Nat. | Cuenta | Nombre de la cuenta | SALDO ANTERIOR | | MOVIMIENTOS | | SALDO ACTUAL | |
|------|--------|--|----------------|---------------|--------------|--------------|---------------|----------|
| | | | DEUDOR | ACREEDOR | DEUDOR | ACREEDOR | DEUDOR | ACREEDOR |
| D | 1111 | EFFECTIVO | 15,116.78 | 0.00 | 0.00 | 0.00 | 15,116.78 | 0.00 |
| D | 1112 | BANCOS/TESORERÍA | 2,210,088.33 | 0.00 | 3,129,842.58 | 0.00 | 512,874.35 | 0.00 |
| D | 1119 | OTROS EFECTIVOS Y EQUIVALENTES | -55,973.75 | 0.00 | 0.00 | 4,827,056.56 | -55,973.75 | 0.00 |
| D | 1122 | CUENTAS POR COBRAR A CORTO PLAZO | 0.00 | 0.00 | 0.00 | 3,157,734.38 | 0.00 | 0.00 |
| D | 1123 | DEUDORES DIVERSOS POR COBRAR A CORTO PLAZO | 226,146.29 | 0.00 | 0.00 | 0.00 | 226,146.29 | 0.00 |
| D | 1124 | INGRESOS POR RECUPERAR A CORTO PLAZO | 0.00 | 0.00 | 91,194.16 | 0.00 | 91,194.16 | 0.00 |
| D | 1129 | OTROS DERECHOS A RECIBIR EFECTIVO O EQ | 84,453.77 | 0.00 | 6,228.50 | 0.00 | 90,682.27 | 0.00 |
| D | 1213 | FIDEICOMISOS, MANDATOS Y CONTRATOS AN | 146,854.08 | 0.00 | 0.00 | 0.00 | 146,854.08 | 0.00 |
| D | 1231 | TERRENOS | 1,237,763.50 | 0.00 | 3,068,849.50 | 0.00 | 4,306,613.00 | 0.00 |
| D | 1235 | CONSTRUCCIONES EN PROCESO EN BIENES D | 27,322,752.80 | 0.00 | 4,545,852.19 | -150,000.00 | 32,018,604.99 | 0.00 |
| D | 1236 | CONSTRUCCIONES EN PROCESO EN BIENES P | 786,977.88 | 0.00 | 0.00 | 0.00 | 786,977.88 | 0.00 |
| D | 1241 | MOBILIARIO Y EQUIPO DE ADMINISTRACIÓN | 404,629.75 | 0.00 | 0.00 | 0.00 | 404,629.75 | 0.00 |
| D | 1242 | MOBILIARIO Y EQUIPO EDUCACIONAL Y REC | 26,760.01 | 0.00 | 0.00 | 0.00 | 26,760.01 | 0.00 |
| D | 1244 | VEHICULOS Y EQUIPO DE TRANSPORTE | 2,183,590.00 | 0.00 | 0.00 | 0.00 | 2,183,590.00 | 0.00 |
| D | 1245 | EQUIPO DE DEFENSA Y SEGURIDAD | 620.00 | 0.00 | 0.00 | 0.00 | 620.00 | 0.00 |
| D | 1246 | MAQUINARIA, OTROS EQUIPOS Y HERRAMIE | 8,065.00 | 0.00 | 0.00 | 0.00 | 8,065.00 | 0.00 |
| D | 1247 | COLECCIONES, OBRAS DE ARTE Y OBJETOS V | 900.00 | 0.00 | 0.00 | 0.00 | 900.00 | 0.00 |
| D | 1251 | SOFTWARE | 19,346.41 | 0.00 | 0.00 | 0.00 | 19,346.41 | 0.00 |
| D | 1271 | ESTUDIOS, FORMULACIÓN Y EVALUACIÓN D | 4,607,266.38 | 0.00 | 0.00 | 0.00 | 4,607,266.38 | 0.00 |
| A | 2111 | SERVICIOS PERSONALES POR PAGAR A CORT | 0.00 | 11,833.23 | 756,226.21 | 0.00 | 756,226.21 | 0.00 |
| A | 2112 | PROVEEDORES POR PAGAR A CORTO PLAZO | 0.00 | 128,398.30 | 384,923.65 | 0.00 | 513,321.95 | 0.00 |
| A | 2113 | CONTRATISTAS POR OBRAS PÚBLICAS POR P | 0.00 | 0.00 | 3,325,132.23 | 4,395,852.19 | 7,720,984.42 | 0.00 |
| A | 2115 | TRANSFERENCIAS OTORGADAS POR PAGAR A | 0.00 | 118,877.99 | 256,472.64 | 271,898.64 | 646,249.27 | 0.00 |
| A | 2117 | RETENCIONES Y CONTRIBUCIONES POR PAGA | 0.00 | 659,162.12 | 35,204.74 | 85,087.54 | 744,454.40 | 0.00 |
| A | 2129 | OTROS DOCUMENTOS POR PAGAR A CORTO P | 0.00 | 300.00 | 0.00 | 0.00 | 300.00 | 0.00 |
| A | 2199 | OTROS PASIVOS CIRCULANTES | 0.00 | 12,736.80 | 0.00 | 0.00 | 12,736.80 | 0.00 |
| A | 2211 | PROVEEDORES POR PAGAR A LARGO PLAZO | 0.00 | 35,925.84 | 0.00 | 0.00 | 35,925.84 | 0.00 |
| A | 3200 | HACIENDA PÚBLICA /PATRIMONIO GENERAD | 0.00 | 3,607,329.00 | 0.00 | 0.00 | 3,607,329.00 | 0.00 |
| A | 3220 | RESULTADOS DE EJERCICIOS ANTERIORES | 0.00 | 24,577,958.64 | 0.00 | 0.00 | 24,577,958.64 | 0.00 |
| A | 3232 | REVALUO DE BIENES MUEBLES | 0.00 | 648,590.00 | 0.00 | 0.00 | 648,590.00 | 0.00 |
| A | 3239 | OTROS REVALUOS | 0.00 | 1,520.00 | 0.00 | 0.00 | 1,520.00 | 0.00 |
| A | 3252 | CAMBIOS POR ERRORES CONTABLES | 0.00 | -700,932.51 | 0.00 | 0.00 | -700,932.51 | 0.00 |
| A | 4112 | IMPUESTOS SOBRE EL PATRIMONIO | 0.00 | 223,472.00 | 0.00 | 6,058.00 | 229,530.00 | 0.00 |
| A | 4143 | DERECHOS POR PRESTACIÓN DE SERVICIOS | 0.00 | 215,411.38 | 0.00 | 6,084.00 | 221,495.38 | 0.00 |
| A | 4149 | OTROS DERECHOS | 0.00 | 312,288.45 | 0.00 | 76,277.16 | 388,565.61 | 0.00 |
| A | 4159 | OTROS PRODUCTOS QUE GENERAN INGRESO | 0.00 | 35.67 | 0.00 | 0.00 | 35.67 | 0.00 |
| A | 4162 | MULTAS | 0.00 | 2,800.00 | 0.00 | 0.00 | 2,800.00 | 0.00 |
| A | 4169 | OTROS APROVECHAMIENTOS | 0.00 | 17,100.00 | 0.00 | 2,775.00 | 19,875.00 | 0.00 |
| A | 4211 | PARTICIPACIONES | 0.00 | 7,733,665.72 | 0.00 | 788,481.38 | 8,522,147.10 | 0.00 |
| A | 4212 | APORTACIONES | 0.00 | 10,485,560.05 | 0.00 | 248,898.00 | 10,734,458.05 | 0.00 |
| A | 4213 | CONVENIOS | 0.00 | 1,358,158.67 | 0.00 | 2,120,355.00 | 3,478,513.67 | 0.00 |
| A | 4311 | INTERESES GANADOS DE VALORES, CRÉDITO | 0.00 | 11,111.20 | 0.00 | 763.99 | 11,875.19 | 0.00 |
| D | 5111 | REMUNERACIONES AL PERSONAL DE CARAC | 3,816,899.04 | 0.00 | 461,109.08 | 0.00 | 4,278,008.12 | 0.00 |
| D | 5112 | REMUNERACIONES AL PERSONAL DE CARAC | 0.00 | 0.00 | 678.79 | 0.00 | 678.79 | 0.00 |
| D | 5113 | REMUNERACIONES ADICIONALES Y ESPECI | 9,565.80 | 0.00 | 193,586.33 | 0.00 | 203,152.13 | 0.00 |
| D | 5115 | OTRAS PRESTACIONES SOCIALES Y ECONÓMI | 232,670.86 | 0.00 | 166,987.33 | 0.00 | 399,658.19 | 0.00 |
| D | 5121 | MATERIALES DE ADMINISTRACION, EMISIONI | 180,546.24 | 0.00 | 26,884.29 | 0.00 | 207,430.53 | 0.00 |
| D | 5122 | ALIMENTOS Y UTENSILIOS | 96,213.92 | 0.00 | 0.00 | 0.00 | 96,213.92 | 0.00 |
| D | 5123 | MATERIAS PRIMAS Y MATERIALES DE PROD | 0.00 | 0.00 | 8,521.59 | 5,199.86 | 3,321.73 | 0.00 |
| D | 5124 | MATERIALES Y ARTICULOS DE CONSTRUCCI | 22,573.52 | 0.00 | 0.00 | 0.00 | 22,573.52 | 0.00 |
| D | 5126 | COMBUSTIBLES, LUBRICANTES Y ADITIVOS | 1,183,707.87 | 0.00 | 57,534.79 | 0.00 | 1,241,242.66 | 0.00 |
| D | 5127 | VESTUARIO, BLANCOS, PRENDAS DE PROTEC | 20,834.50 | 0.00 | 0.00 | 0.00 | 20,834.50 | 0.00 |

Bajo protesta de decir verdad declaramos que los Estados Financieros y sus notas, son razonablemente correctos y son responsabilidad del emisor.

| Nat. Cuenta | Nombre de la cuenta | SALDO ANTERIOR | | MOVIMIENTOS | | SALDO ACTUAL | |
|-------------|--|-----------------------|-----------------------|----------------------|----------------------|-----------------------|-----------------------|
| | | DEUDOR | ACREEDOR | DEUDOR | ACREEDOR | DEUDOR | ACREEDOR |
| D 5129 | HERRAMIENTAS, REFACCIONES Y ACCESORI | 25,697.23 | 0.00 | 24,267.22 | 0.00 | 49,964.45 | 0.00 |
| D 5131 | SERVICIOS BASICOS | 969,090.48 | 0.00 | 145,893.04 | -302.90 | 1,115,286.42 | 0.00 |
| D 5132 | SERVICIOS DE ARRENDAMIENTO | 138,985.30 | 0.00 | 0.00 | 0.00 | 138,985.30 | 0.00 |
| D 5133 | SERVICIOS PROFESIONALES, CIENTIFICOS Y T | 16,561.12 | 0.00 | 0.00 | 0.00 | 16,561.12 | 0.00 |
| D 5134 | SERVICIOS FINANCIEROS, BANCARIOS Y COM | 23,256.43 | 0.00 | 2,677.58 | 0.00 | 25,934.01 | 0.00 |
| D 5135 | SERVICIOS DE INSTALACIÓN, REPARACIÓN, M | 539,132.80 | 0.00 | 58,112.93 | 0.00 | 597,245.73 | 0.00 |
| D 5136 | SERVICIOS DE COMUNICACIÓN SOCIAL Y PUB | 58,100.00 | 0.00 | 3,938.00 | 0.00 | 62,038.00 | 0.00 |
| D 5137 | SERVICIOS DE TRASLADO Y VIATICOS | 266,412.50 | 0.00 | 17,691.54 | 0.00 | 284,104.04 | 0.00 |
| D 5138 | SERVICIOS OFICIALES | 256,231.37 | 0.00 | 86,801.92 | 0.00 | 343,033.29 | 0.00 |
| D 5139 | OTROS SERVICIOS GENERALES | 79,648.00 | 0.00 | 0.00 | 0.00 | 79,648.00 | 0.00 |
| D 5241 | AYUDAS SOCIALES A PERSONAS | 853,956.52 | 0.00 | 152,094.62 | 0.00 | 1,006,051.14 | 0.00 |
| D 5243 | AYUDAS SOCIALES A INSTITUCIONES | 354,522.48 | 0.00 | 119,804.02 | 0.00 | 474,326.50 | 0.00 |
| D 5311 | PARTICIPACIONES DE LA FEDERACIÓN A ENT | 194,082.99 | 0.00 | 0.00 | 0.00 | 194,082.99 | 0.00 |
| D 5518 | DISMINUCION DE BIENES POR PÉRDIDA, OBS | 897,256.35 | 0.00 | 0.00 | 0.00 | 897,256.35 | 0.00 |
| D 8110 | LEY DE INGRESOS ESTIMADA | 19,997,237.00 | 0.00 | 0.00 | 0.00 | 19,997,237.00 | 0.00 |
| A 8120 | LEY DE INGRESOS POR EJECUTAR | 0.00 | 1,508,064.58 | 3,248,928.54 | 2,120,355.00 | 0.00 | 379,491.04 |
| D 8130 | MODIFICACIONES A LA LEY DE INGRESOS ES | 1,859,604.25 | 0.00 | 2,120,355.00 | 0.00 | 3,979,959.25 | 0.00 |
| A 8140 | LEY DE INGRESOS DEVENGADA | 0.00 | 0.00 | 3,248,928.54 | 0.00 | 0.00 | 0.00 |
| A 8150 | LEY DE INGRESOS RECAUDADA | 0.00 | 20,348,776.67 | 0.00 | 3,248,928.54 | 0.00 | 23,597,705.21 |
| D 8220 | PRESUPUESTO DE EGRESOS APROBADO | 0.00 | 33,414,782.70 | 0.00 | 0.00 | 0.00 | 33,414,782.70 |
| A 8230 | PRESUPUESTO DE EGRESOS POR EJECUTAR | 20,560,483.96 | 0.00 | -145,103.04 | 6,072,435.26 | 14,342,945.66 | 0.00 |
| D 8240 | PRESUPUESTO DE EGRESOS MODIFICADOS | 0.00 | 6,920,515.00 | 4,803,315.85 | 4,803,315.85 | 0.00 | 6,920,515.00 |
| D 8250 | PRESUPUESTO DE EGRESOS QUINQUENALES | 0.00 | 0.00 | 5,927,332.22 | 5,927,332.22 | 0.00 | 0.00 |
| D 8260 | PRESUPUESTO DE EGRESOS BIENES | 247,276.29 | 0.00 | 5,927,332.22 | 4,722,754.73 | 1,451,853.78 | 0.00 |
| D 8270 | PRESUPUESTO DE EGRESOS PÉRDIDAS | 0.00 | 0.00 | 4,722,754.73 | 4,722,754.73 | 0.00 | 0.00 |
| | | 19,527,537.45 | 0.00 | 4,867,857.77 | 4,722,754.73 | 24,540,498.26 | 0.00 |
| | Sumas -> | 111,653,441.50 | 111,653,441.50 | 55,005,945.68 | 55,005,945.68 | 121,369,198.82 | 121,369,198.82 |

PRESIDENCIA MUNICIPAL
ADMÓN. 2015-2018
LICIA GUANAJALES ESCOBAR
PRESIDENTE MUNICIPAL

Isidra Noyola Bueno
ISIDRA NOYOLA BUENO
SÍNDICO DE HACIENDA

TESORERÍA MUNICIPAL
ADMÓN. 2015-2018
LAGUNILLAS, S.L.P.
OLIVO JASO LOPEZ
SÍNDICO MUNICIPAL

SINDICATURA MUNICIPAL
ADMÓN. 2015-2018
LAGUNILLAS, S.L.P.

MUNICIPIO DE LAGUNILLAS
ESTADO DE SAN LUIS POTOSÍ
Estado Analítico de la Deuda y Otros Pasivos
Del 1o de Enero AL 31-Dic-2015
(Cifras en pesos y centavos)

| DENOMINACIONES DE LAS DEUDAS | Movimientos del Periodo | | | | Saldos al Momento "N del Periodo" | Variación del Endeudamiento Neto del Periodo | Saldos al Momento "N del Periodo" |
|------------------------------------|-----------------------------|----------------------|----------------------|---|-----------------------------------|--|-----------------------------------|
| | Institución o País Acreedor | Amortización Bruta | Colocación Bruta | Depuración o Conciliación Endeudamiento | | | |
| OTROS PASIVOS | | | | | | | |
| Pesos M.N. | | | | | | | |
| Otros pasivos | | 23,936,853.52 | 25,615,697.41 | 1,678,843.89 | 1,678,843.89 | 1,678,843.89 | 2,244,094.57 |
| SUBTOTAL OTROS PASIVOS | | 23,936,853.52 | 25,615,697.41 | 1,678,843.89 | 1,678,843.89 | 1,678,843.89 | 2,244,094.57 |
| TOTAL DEUDA Y OTROS PASIVOS | | 23,936,853.52 | 25,615,697.41 | 1,678,843.89 | 1,678,843.89 | 1,678,843.89 | 2,244,094.57 |



TESORERÍA MUNICIPAL
ADMÓN. 2015-2018
C.P. IGNACIO BADAÑO GONZÁLEZ
TESORERO MUNICIPAL

PRESIDENCIA MUNICIPAL
LIC. J. CASTILLO OLIVERA
ADMÓN. 2015-2018
PRESIDENTE MUNICIPAL
LAGUNILLAS, S.L.P.

Olivera
OLIVIO JASO LOPEZ
SINDICO MUNICIPAL

Isidra Noyola Bueno
ISIDRA NOYOLA BUENO
SINDICO DE HACIENDA
Isidra Noyola Bueno



SINDICATURA MUNICIPAL
ADMÓN. 2015-2018
LAGUNILLAS, S.L.P.

Municipio de Lagunillas, S.L.P.

Endeudamiento Neto

Del 1 de enero al 31 de diciembre de 2015

| Identificación de Crédito o Instrumento | Contratación / Colocación A | Amortización B | Endeudamiento Neto C = A - B |
|---|--------------------------------|-------------------|---------------------------------|
| Créditos Bancarios | | | |
| Total Créditos Bancarios | | | |
| Otros Instrumentos de Deuda | | | |
| CONSULTORIA ENERGETICA DE AMERICA S.A DE C.V. PROYECTO MODERNIZACION Y OPTIMIZACION DEL SISITEMA DE ALUMBRADO PUBLICO DE LAGUNILLAS, S.L.P. | 3,722,150.00 | 383,907.64 | 3,338,242.36 |
| Total Otros Instrumentos de Deuda | 3,722,150.00 | | 3,338,242.36 |
| Total | 3,722,150.00 | | 3,338,242.36 |

Total Otros Instrumentos de Deuda



PRESIDENCIA MUNICIPAL

ADMÓN. 2015-2018
LAGUNILLAS, S.L.P.

[Signature]



TESORERÍA MUNICIPAL

ADMÓN. 2015-2018
LAGUNILLAS, S.L.P.

[Signature]



SINDICATURA MUNICIPAL

ADMÓN. 2015-2018
LAGUNILLAS, S.L.P.

[Signature]

[Signature]

Municipio de Lagunillas, S.L.P.
Estado Analítico de la Deuda y Otros Pasivos
Del 1 de enero al 31 de diciembre

| Denominación de las Deudas | Moneda de Contratación | Institución o País Acreedor | Saldo Inicial del Período | Saldo Final del Período |
|--|------------------------|-----------------------------|---------------------------|-------------------------|
| DEUDA PÚBLICA | | | | |
| Corto Plazo | | | | |
| Deuda Interna | | | | |
| Instituciones de Crédito | | | | |
| Títulos y Valores | | | | |
| Arrendamientos Financieros | | | | |
| Deuda Externa | | | | |
| Organismos Financieros Internacionales | | | | |
| Deuda Bilateral | | | | |
| Títulos y Valores | | | | |
| Arrendamientos Financieros | | | | |
| <i>Subtotal Corto Plazo</i> | | | | |
| Largo Plazo | | | | |
| Deuda Interna | | | | |
| Instituciones de Crédito | | | | |
| Títulos y Valores | | | | |
| Arrendamientos Financieros | | | | |
| Deuda Externa | | | | |
| Organismos Financieros Internacionales | | | | |
| Deuda Bilateral | | | | |
| Títulos y Valores | | | | |
| Arrendamientos Financieros | | | | |
| <i>Subtotal Largo Plazo</i> | | | | |
| Otros Pasivos | | | | |
| FIDEICOMISO | PESOS | BANCO BAJIO | 363,722.45 | 344,482.45 |
| Total Deuda y Otros Pasivos | | | 363,722.45 | 344,482.45 |



[Handwritten Signature]

 (NOMBRE COMPLETO)
 PRESIDENTE MUNICIPAL

PRESIDENCIA MUNICIPAL
 ADMÓN. 2015-2018
 LAGUNILLAS, S.L.P.

[Handwritten Signature]

 (NOMBRE COMPLETO)
 TESORERO MUNICIPAL

TESORERÍA MUNICIPAL
 ADMÓN. 2015-2018
 LAGUNILLAS, S.L.P.

[Handwritten Signature]

 (NOMBRE COMPLETO)
 SINDICO MUNICIPAL



[Handwritten Signature]

 (NOMBRE COMPLETO)
 REGIDOR DE HACIENDA

SINDICATURA MUNICIPAL
 ADMÓN. 2015-2018
 LAGUNILLAS, S.L.P.

Municipio de Lagunillas, S.L.P.
 Intereses de la Deuda
 Del 1 de enero al 31 de diciembre de 2015

| Identificación de Crédito o Instrumento | Devengado | Pagado |
|--|------------|-----------|
| Créditos Bancarios | | |
| Total Créditos Bancarios | | |
| Otros Instrumentos de Deuda FIDEICOMISO PROYECTO MODERNIZACION Y OPTIMIZACION DEL SISITEMA DE ALUMBRADO PUBLICO DE LAGUNILLAS, S.L.P. | 797,608.93 | 65,977.65 |
| Total Otros Instrumentos de Deuda | 797,608.93 | 65,977.65 |
| | 797,608.93 | 65,977.65 |



[Signature]
PRESIDENCIA MUNICIPAL
 ADMÓN. 2015-2018
 LAGUNILLAS, S.L.P.

[Signature]
TESORERÍA MUNICIPAL
 ADMÓN. 2015-2018
 LAGUNILLAS, S.L.P.

[Signature]
 (NOMBRE COMPLETO)
SINDICO MUNICIPAL



[Signature]
 (NOMBRE COMPLETO)
REGIDOR DE HACIENDA

SINDICATURA MUNICIPAL
 ADMÓN. 2015-2018
 LAGUNILLAS, S.L.P.

Cuenta Pública 2015
MUNICIPIO DE LAGUNILLAS
Estado Analítico de Ingresos
Del 1 de Enero al 31 de Diciembre de 2015

| Rubro de Ingresos | Ingreso Modificado (3= 1 + 2) | | Desviado (4) | | Recaudado (5) | | Diferencia (6= 5 - 1) |
|--|-------------------------------|--------------------------------|-------------------|-------------------|-------------------|------------------|-----------------------|
| | Estimado (1) | Ampliaciones y Reducciones (2) | | | | | |
| Impuestos | 272,010 | 19,740 | 281,750 | 228,530 | 228,530 | 0 | 0 |
| Cuotas y Aportaciones de Seguridad Social | 0 | 0 | 0 | 0 | 0 | 0 | 0 |
| Contribuciones de Mejoras | 0 | 0 | 0 | 0 | 0 | 0 | 0 |
| Derechos | 208,000 | 298,887 | 507,887 | 610,061 | 610,061 | 402,061 | 402,061 |
| Productos | 12,000 | 36 | 12,036 | 36 | 36 | 0 | 0 |
| Comienzo | 12,000 | 36 | 12,036 | 36 | 36 | 0 | 0 |
| Capital | 0 | 0 | 0 | 0 | 0 | 0 | 0 |
| Aprovechamientos | 30,200 | 0 | 30,200 | 22,875 | 22,875 | 0 | 0 |
| Corriente | 30,200 | 0 | 30,200 | 22,875 | 22,875 | 0 | 0 |
| Capital | 0 | 0 | 0 | 0 | 0 | 0 | 0 |
| Ingresos por Ventas de Bienes y Servicios | 0 | 0 | 0 | 0 | 0 | 0 | 0 |
| Participaciones y Aportaciones | 19,475,027 | 3,860,497 | 23,135,524 | 22,735,404 | 22,735,404 | 3,280,377 | 3,280,377 |
| Transferencias, Asignaciones, Subsidios y Otras Ayudas | 0 | 0 | 0 | 0 | 0 | 0 | 0 |
| Ingresos Derivados de Financiamientos | 0 | 0 | 0 | 0 | 0 | 0 | 0 |
| Total | 19,997,237 | 3,979,959 | 23,977,196 | 23,597,705 | 23,597,705 | 3,662,438 | 3,662,438 |

| Estado Analítico de Ingresos Por Fuentes de Financiamiento | Ingreso Modificado (3= 1 + 2) | | Desviado (4) | | Recaudado (5) | | Diferencia (6= 5 - 1) |
|--|-------------------------------|--------------------------------|-------------------|-------------------|-------------------|------------------|-----------------------|
| | Estimado (1) | Ampliaciones y Reducciones (2) | | | | | |
| Ingresos del Gobierno | 19,997,237 | 3,979,959 | 23,977,196 | 23,597,705 | 23,597,705 | 3,662,438 | 3,662,438 |
| Impuestos | 272,010 | 19,740 | 281,750 | 228,530 | 228,530 | 0 | 0 |
| Contribuciones de Mejoras | 0 | 0 | 0 | 0 | 0 | 0 | 0 |
| Derechos | 208,000 | 298,887 | 507,887 | 610,061 | 610,061 | 402,061 | 402,061 |
| Productos | 12,000 | 36 | 12,036 | 36 | 36 | 0 | 0 |
| Comienzo | 12,000 | 36 | 12,036 | 36 | 36 | 0 | 0 |
| Capital | 0 | 0 | 0 | 0 | 0 | 0 | 0 |
| Aprovechamientos | 30,200 | 0 | 30,200 | 22,875 | 22,875 | 0 | 0 |
| Corriente | 30,200 | 0 | 30,200 | 22,875 | 22,875 | 0 | 0 |
| Capital | 0 | 0 | 0 | 0 | 0 | 0 | 0 |
| Participaciones y Aportaciones | 19,475,027 | 3,860,497 | 23,135,524 | 22,735,404 | 22,735,404 | 3,280,377 | 3,280,377 |
| Transferencias, Asignaciones, Subsidios y Otras Ayudas | 0 | 0 | 0 | 0 | 0 | 0 | 0 |
| Ingresos de Organismos y Empresas | 0 | 0 | 0 | 0 | 0 | 0 | 0 |
| Cuotas y Aportaciones de Seguridad Social | 0 | 0 | 0 | 0 | 0 | 0 | 0 |
| Ingresos por Ventas de Bienes y Servicios | 0 | 0 | 0 | 0 | 0 | 0 | 0 |
| Transferencias, Asignaciones, Subsidios y Otras Ayudas | 0 | 0 | 0 | 0 | 0 | 0 | 0 |
| Ingresos derivados de financiamiento | 0 | 0 | 0 | 0 | 0 | 0 | 0 |
| Ingresos Derivados de Financiamientos | 0 | 0 | 0 | 0 | 0 | 0 | 0 |
| Total | 19,997,237 | 3,979,959 | 23,977,196 | 23,597,705 | 23,597,705 | 3,662,438 | 3,662,438 |



PRESIDENCIA MUNICIPAL

ADMÓN. 2015-2018

[Signature]
LIC. GUADALUPE CASTILLO
PRESIDENTE MUNICIPAL



SINDICATURA MUNICIPAL

ADMÓN. 2015-2018
LAGUNILLAS, S.L.P.



TESORERÍA MUNICIPAL

ADMÓN. 2015-2018
TESORERO MUNICIPAL

Cuenta Pública 2015
MUNICIPIO DE LAGUNILLAS
 Estado Analítico del Ejercicio del Presupuesto de Egresos
 Clasificación Administrativa
 Del 1 de Enero al 31 de Diciembre de 2015

| Concepto | Egresos | | | | | |
|------------------|-------------------|-------------------------------------|---------------------------|-------------------|-------------------|-----------------------------|
| | 1 Aprobado | 2 Ampliaciones/ (Reducciones) | 3 = (1 + 2) Modificado | 4 Devenido | 5 Pagado | 6 = (3 - 4) Subejercicio |
| SIN RAMO | 33,414,783 | 6,920,515 | 40,335,298 | 25,241,316 | 24,164,980 | 15,093,982 |
| Total del | 33,414,783 | 6,920,515 | 40,335,298 | 25,241,316 | 24,164,980 | 15,093,982 |



PRESIDENCIA MUNICIPAL
 ADMÓN. 2015-2018
 PRESIDENTE MARGARITA MORALES
 LAGUNILLAS, S.L.P.

Olivia Lopez
 OLIVIA LOPEZ
 SINDICO MUNICIPAL

Isidra Noyola Bueno
 ISIDRA NOYOLA BUENO
 REGIDOR DE HACIENDA



TESORERÍA MUNICIPAL
 ADMÓN. 2015-2018
 LAGUNILLAS, S.L.P.



SINDICATURA MUNICIPAL
 ADMÓN. 2015-2018
 LAGUNILLAS, S.L.P.

Cuenta Pública 2015
MUNICIPIO DE LAGUNILLAS
Estado Analítico del Ejercicio del Presupuesto de Egresos
Clasificación Económica (por Tipo de Gasto)
Del 1 de Enero al 31 de Diciembre de 2015

| Concepto | Egresos | | | | | Subejercicio 6 = (3 - 4) |
|--|-------------------|-------------------------------------|-----------------------------|-------------------|-------------------|-------------------------------|
| | 1 Aprobado | 2 Ampliaciones/ (Reducciones) | 3 = (1 + 2) Modificado | 4 Devengado | 5 Pagado | |
| Gasto Corriente | 11,308,984 | 6,889,548 | 18,198,532 | 10,760,446 | 10,311,539 | 7,438,086 |
| Gasto de Capital | 22,005,799 | 30,967 | 22,036,766 | 14,480,869 | 13,853,441 | 7,555,896 |
| Amortización de la Deuda y Disminución de Pasivos | 100,000 | 0 | 100,000 | 0 | 0 | 100,000 |
| Total del Gasto | 33,414,783 | 6,920,515 | 40,335,298 | 25,241,316 | 24,164,980 | 15,093,982 |



PRESIDENCIA
LIC. J. MUNICIPAL CASTILLO OLVERA
ADMÓN. 2015-2018
LAGUNILLAS, S.L.P.
PRESIDENTE MUNICIPAL CONSTITUCIONA

Olivero
OLIVERO CASO LOPEZ



SINDICATURA MUNICIPAL
ADMÓN. 2015-2018
LAGUNILLAS, S.L.P.

Isidra Noyola Bueno
ISIDRA NOYOLA BUENO
C.P. IGNACIO BADILLO RODRIGUEZ



TESORERÍA MUNICIPAL
ADMÓN. 2015-2018
LAGUNILLAS, S.L.P.

REGIDOR DE HACIENDA

Estado Analítico del Ejercicio Presupuesto de Egresos
Clasificación por Objeto del Gasto (Capítulo y Concepto)Del 1o Enero AL 31/Dic/2015
(Cifras en pesos y centavos)

| Concepto | Egresos | | | | | |
|--|--------------------------|--------------|--------------|--------------|--------------|--------------|
| | Aprobado :/(Reducciones) | | Modificado | Devengado | Pagado | Subejercicio |
| | 1 | 2 | (3=1+2) | 4 | 5 | 6=(3-4) |
| SERVICIOS PERSONALES | | | | | | |
| REMUNERACIONES AL PERSONAL DE CARÁCTER PERMANENTE | 5,455,015.00 | 751,702.20 | 6,206,717.20 | 4,881,497.23 | 4,815,361.91 | 1,325,219.97 |
| REMUNERACIONES AL PERSONAL DE CARÁCTER TRANSITORIO | 4,813,962.00 | 459,702.20 | 5,273,664.20 | 4,278,008.12 | 4,278,008.12 | 995,656.08 |
| REMUNERACIONES ADICIONALES Y ESPECIALES | 80,000.00 | 0.00 | 80,000.00 | 678.79 | 678.79 | 79,321.21 |
| OTRAS PRESTACIONES SOCIALES Y ECONOMICAS | 546,053.00 | -108,000.00 | 438,053.00 | 203,152.13 | 199,366.15 | 234,900.87 |
| | 15,000.00 | 400,000.00 | 415,000.00 | 399,658.19 | 337,308.85 | 15,341.81 |
| MATERIALES Y SUMINISTROS | | | | | | |
| MATERIALES DE ADMINISTRACIÓN, EMISIÓN DE DOCUMENTO | 2,261,000.00 | 2,501,047.90 | 4,762,047.90 | 1,651,981.03 | 1,611,365.38 | 3,110,066.87 |
| ALIMENTOS Y UTENSILIOS | 505,000.00 | 517,173.90 | 1,022,173.90 | 207,430.53 | 186,526.54 | 814,743.37 |
| MATERIAS PRIMAS Y MATERIALES DE PRODUCCIÓN Y COMER | 51,000.00 | 403,000.00 | 454,000.00 | 96,213.92 | 94,033.12 | 357,786.08 |
| MATERIALES Y ARTÍCULOS DE CONSTRUCCIÓN Y DE REPARA | 0.00 | 10,169.72 | 10,169.72 | 13,721.45 | 8,521.59 | -3,551.73 |
| PRODUCTOS QUÍMICOS, FARMACÉUTICOS Y DE LABORATORIO | 65,000.00 | 20,000.00 | 85,000.00 | 22,573.52 | 22,573.52 | 62,426.48 |
| COMBUSTIBLES, LUBRICANTES Y ADITIVOS | 15,000.00 | 0.00 | 15,000.00 | 0.00 | 0.00 | 15,000.00 |
| VESTUARIO, BLANCOS, PRENDAS DE PROTECCIÓN Y ARTÍCULO | 1,050,000.00 | 1,530,704.28 | 2,580,704.28 | 1,241,242.66 | 1,228,911.66 | 1,339,461.62 |
| MATERIALES Y SUMINISTROS PARA SEGURIDAD | 65,000.00 | 10,000.00 | 75,000.00 | 20,834.50 | 20,834.50 | 54,165.50 |
| HERRAMIENTAS, REFACCIONES Y ACCESORIOS MENORES | 70,000.00 | 0.00 | 70,000.00 | 0.00 | 0.00 | 70,000.00 |
| | 440,000.00 | 10,000.00 | 450,000.00 | 49,964.45 | 49,964.45 | 400,035.55 |
| SERVICIOS GENERALES | | | | | | |
| SERVICIOS BÁSICOS | 2,614,885.80 | 3,137,108.52 | 5,751,994.32 | 2,801,399.83 | 2,586,839.15 | 2,950,594.49 |
| SERVICIOS DE ARRENDAMIENTO | 860,000.00 | 581,561.01 | 1,441,561.01 | 1,253,850.34 | 1,178,008.12 | 187,710.67 |
| SERVICIOS PROFESIONALES, CIENTÍFICOS, TÉCNICOS Y O | 236,000.00 | 300,000.00 | 536,000.00 | 138,985.30 | 103,199.30 | 397,014.70 |
| SERVICIOS FINANCIEROS, BANCARIOS Y COMERCIALES | 135,000.00 | 10,000.00 | 145,000.00 | 16,561.12 | 16,561.12 | 128,438.88 |
| SERVICIOS DE INSTALACIÓN, REPARACIÓN, MANTENIMIENT | 35,885.80 | 63,008.00 | 98,893.80 | 25,934.01 | 25,934.01 | 72,959.79 |
| SERVICIOS DE COMUNICACIÓN SOCIAL Y PUBLICIDAD | 318,000.00 | 952,539.51 | 1,270,539.51 | 597,245.73 | 570,387.69 | 673,293.78 |
| SERVICIOS DE TRASLADO Y VIÁTICOS | 0.00 | 360,000.00 | 360,000.00 | 62,038.00 | 50,554.00 | 297,962.00 |
| SERVICIOS OFICIALES | 270,000.00 | 280,000.00 | 550,000.00 | 284,104.04 | 284,104.04 | 265,895.96 |
| OTROS SERVICIOS GENERALES | 340,000.00 | 100,000.00 | 440,000.00 | 343,033.29 | 278,442.87 | 96,966.71 |
| | 420,000.00 | 490,000.00 | 910,000.00 | 79,648.00 | 79,648.00 | 830,352.00 |

TRANSFERENCIAS, ASIGNACIONES, SUBSIDIOS Y OTRAS AYUDAS SOCIALES

890,000.00 728,000.00 1,618,000.00 1,480,377.64 1,346,073.65 137,622.36
 890,000.00 728,000.00 1,618,000.00 1,480,377.64 1,346,073.65 137,622.36

BIENES MUEBLES, INMUEBLES E INTANGIBLES MOBILIARIO Y EQUIPO DE ADMINISTRACIÓN MOBILIARIO Y EQUIPO EDUCACIONAL Y RECREATIVO VEHÍCULOS Y EQUIPO DE TRANSPORTE MAQUINARIA, OTROS EQUIPOS Y HERRAMIENTAS ACTIVOS INTANGIBLES

411,000.00 176,000.00 587,000.00 30,892.41 30,892.41 556,107.59
 109,000.00 120,000.00 229,000.00 15,200.00 15,200.00 213,800.00
 28,000.00 12,000.00 40,000.00 11,760.01 11,760.01 28,239.99
 145,000.00 0.00 145,000.00 0.00 0.00 145,000.00
 79,000.00 0.00 79,000.00 0.00 0.00 79,000.00
 50,000.00 44,000.00 94,000.00 3,932.40 3,932.40 90,067.60

INVERSIÓN PÚBLICA

21,488,798.91 -373,343.62 21,115,455.29 14,201,084.55 13,580,364.59 6,914,370.74
 OBRA PÚBLICA EN BIENES DE DOMINIO PÚBLICO 21,238,798.91 -373,343.62 20,865,455.29 13,951,084.55 13,330,364.59 6,914,370.74
 PROYECTOS PRODUCTIVOS Y ACCIONES DE FOMENTO 250,000.00 0.00 250,000.00 250,000.00 250,000.00 0.00

PARTICIPACIONES Y APORTACIONES PARTICIPACIONES

194,082.99 0.00 194,082.99 194,082.99 194,082.99 0.00
 194,082.99 0.00 194,082.99 194,082.99 194,082.99 0.00

DEUDA PÚBLICA

100,000.00 0.00 100,000.00 0.00 0.00 100,000.00
 ADEUDOS DE EJERCICIOS FISCALES ANTERIORES 100,000.00 0.00 100,000.00 0.00 0.00 100,000.00

33,414,782.70 6,920,515.00 40,335,297.70 25,241,315.68 24,164,980.08 15,093,982.02



PRESIDENCIA MUNICIPAL
 ADMÓN. 2015-2018
 LAGUNILLAS BUENO CASTILLO OLVERA
 PRESIDENTE MUNICIPAL



TESORERÍA MUNICIPAL
 C.P. IGNACIO BADIABENSON: 26952818
 TESORERO MUNICIPAL
 LAGUNILLAS, S.L.P.



Olivero Jaso Lopez
 OLIVÓ JASO LOPEZ
 SINDICO MUNICIPAL

ISIDRA NOYOLA BUENO
 SÍNDICO DE HACIENDA
 Isidra Noyola Bueno

SINDICATURA MUNICIPAL

ADMÓN. 2015-2018
 LAGUNILLAS, S.L.P.

Cuenta Pública 2015
MUNICIPIO DE LAGUNILLAS
Estado Analítico del Ejercicio del Presupuesto de Egresos
Clasificación Funcional (Finalidad y Función)
Del 1 de Enero al 31 de Diciembre de 2015

| Concepto | Egresos | | | | | |
|--|-------------------|-------------------------------------|---------------------------|-------------------|-------------------|-----------------------------|
| | 1 Aprobado | 2 Ampliaciones/ (Reducciones) | 3 = (1 + 2) Modificado | 4 Devengado | 5 Pagado | 6 = (3 - 4) Subejercicio |
| Gobierno | 10,741,901 | 6,504,115 | 17,246,016 | 9,303,485 | 8,985,094 | 7,942,531 |
| Legislación | 0 | 0 | 0 | 0 | 0 | 0 |
| Justicia | 0 | 0 | 0 | 0 | 0 | 0 |
| Coordinación de la Política de Gobierno | 3,662,539 | -448,353 | 3,214,186 | 276,193 | 276,193 | 2,937,993 |
| Relaciones Exteriores | 0 | 0 | 0 | 0 | 0 | 0 |
| Asuntos Financieros y Hacendarios | 6,879,362 | 6,402,468 | 13,281,830 | 8,374,391 | 8,057,508 | 4,907,439 |
| Seguridad Nacional | 0 | 0 | 0 | 0 | 0 | 0 |
| Asuntos de Orden Público y de Seguridad Interior | 200,000 | 550,000 | 750,000 | 652,901 | 651,393 | 97,099 |
| Otros Servicios Generales | 0 | 0 | 0 | 0 | 0 | 0 |
| Desarrollo Social | 22,572,882 | 416,400 | 22,989,282 | 16,240,110 | 15,179,886 | 6,749,172 |
| Protección Ambiental | 0 | 0 | 0 | 0 | 0 | 0 |
| Vivienda y Servicios a la Comunidad | 21,427,882 | -717,600 | 20,710,282 | 14,098,732 | 13,578,812 | 6,611,550 |
| Salud | 255,000 | 0 | 255,000 | 255,000 | 255,000 | 0 |
| Recreación, Cultura y Otras Manifestaciones Sociales | 0 | 0 | 0 | 0 | 0 | 0 |
| Educación | 240,000 | 634,000 | 874,000 | 843,177 | 423,257 | 30,824 |
| Protección Social | 0 | 0 | 0 | 0 | 0 | 0 |
| Otros Asuntos Sociales | 650,000 | 500,000 | 1,150,000 | 1,043,201 | 922,817 | 106,799 |
| Desarrollo Económico | 0 | 0 | 0 | 0 | 0 | 0 |
| Asuntos Económicos, Comerciales y Laborales en General | 0 | 0 | 0 | 0 | 0 | 0 |
| Agropecuaria, Silvicultura, Pesca y Caza | 0 | 0 | 0 | 0 | 0 | 0 |
| Combustibles y Energía | 0 | 0 | 0 | 0 | 0 | 0 |

| | | | | | | | | |
|--|-------------------|------------------|-------------------|-------------------|-------------------|-------------------|---|---------|
| Minería, Manufacturas y Construcción | 0 | 0 | 0 | 0 | 0 | 0 | 0 | 0 |
| Transporte | 0 | 0 | 0 | 0 | 0 | 0 | 0 | 0 |
| Comunicaciones | 0 | 0 | 0 | 0 | 0 | 0 | 0 | 0 |
| Turismo | 0 | 0 | 0 | 0 | 0 | 0 | 0 | 0 |
| Ciencia, Tecnología e Innovación | 0 | 0 | 0 | 0 | 0 | 0 | 0 | 0 |
| Otras Industrias y Otros Asuntos Económicos | 0 | 0 | 0 | 0 | 0 | 0 | 0 | 0 |
| Otras no Clasificadas en Funciones Anteriores | | | | | | | | |
| Transacciones de la Deuda Pública / Costo Financiero de la Deuda | 100,000 | 0 | 100,000 | 0 | 0 | 0 | 0 | 100,000 |
| Transferencias, Participaciones y Aportaciones entre Diferentes Niveles y Ordenes de Gob | 0 | 0 | 0 | 0 | 0 | 0 | 0 | 0 |
| Saneamiento del Sistema Financiero | 0 | 0 | 0 | 0 | 0 | 0 | 0 | 0 |
| Adeudos de Ejercicios Fiscales Anteriores | 100,000 | 0 | 100,000 | 0 | 0 | 0 | 0 | 100,000 |
| Total del Gasto | 33,414,783 | 6,920,515 | 40,335,298 | 25,543,595 | 24,164,980 | 14,791,703 | | |



PRESIDENCIA MUNICIPAL

LIC. J. GUADALUPE CASTILLO GONZALEZ 2015-2018
 PRESIDENTE MUNICIPAL CONSTITUCIONAL LAGUNILLAS, S.L.P.

[Handwritten Signature]

[Handwritten Signature]

OLIVO JASO LOPEZ ISIDRA NOYOLA BUENO
 SINDICO MUNICIPAL

[Handwritten Signature]
 ISIDRA NOYOLA BUENO
 REGIDOR DE HACIENDA



TESORERIA MUNICIPAL

ADMÓN. 2015-2018
 LAGUNILLAS, S.L.P.

[Handwritten Signature]
 C.P. IGNACIO BADILLO
 TESORERO MUNICIPAL



SINDICATURA MUNICIPAL

ADMÓN. 2015-2018
 LAGUNILLAS, S.L.P.

Cuenta Pública 2015
MUNICIPIO DE LAGUNILLAS
Gasto por Categoría Programática
Del 1 de Enero al 31 de Diciembre de 2015

| Concepto | Aprobado 1 | Ampliaciones/ (Reducciones) 2 | Egresos Modificado 3 = (1 + 2) | Devengado 4 | Pagado 5 | Subejercicio 6 = (3 - 4) |
|--|-------------------|----------------------------------|--------------------------------------|-------------------|-------------------|-----------------------------|
| Programas | 33,314,783 | 6,920,515 | 40,235,298 | 25,543,695 | 24,164,980 | 14,991,703 |
| Subsidios: Sector Social y Privado o Entidades Federativas y Municipios | 0 | 0 | 0 | 0 | 0 | 0 |
| Sujetos a Reglas de Operación | 0 | 0 | 0 | 0 | 0 | 0 |
| Otros Subsidios | 0 | 0 | 0 | 0 | 0 | 0 |
| Desempeño de las Funciones | 8,430,115 | 6,421,715 | 14,851,830 | 9,506,769 | 9,206,882 | 5,345,061 |
| Prestación de Servicios Públicos | 8,430,115 | 6,421,715 | 14,851,830 | 9,506,769 | 9,206,882 | 5,345,061 |
| Provisión de Bienes Públicos | 0 | 0 | 0 | 0 | 0 | 0 |
| Planeación, seguimiento y evaluación de políticas públicas | 0 | 0 | 0 | 0 | 0 | 0 |
| Promoción y fomento | 0 | 0 | 0 | 0 | 0 | 0 |
| Regulación y supervisión | 0 | 0 | 0 | 0 | 0 | 0 |
| Funciones de las Fuerzas Armadas (Únicamente Gobierno Federal) | 0 | 0 | 0 | 0 | 0 | 0 |
| Específicos | 0 | 0 | 0 | 0 | 0 | 0 |
| Proyectos de Inversión | 0 | 0 | 0 | 0 | 0 | 0 |
| Administrativos y de Apoyo | 0 | 0 | 0 | 0 | 0 | 0 |
| Apoyo al proceso presupuestario y para mejorar la eficiencia institucional | 0 | 0 | 0 | 0 | 0 | 0 |
| Apoyo a la función pública y al mejoramiento de la gestión | 0 | 0 | 0 | 0 | 0 | 0 |
| Operaciones ajenas | 0 | 0 | 0 | 0 | 0 | 0 |
| Compromisos | 0 | 0 | 0 | 0 | 0 | 0 |
| Obligaciones de cumplimiento de resolución jurisdiccional | 0 | 0 | 0 | 0 | 0 | 0 |
| Desastres Naturales | 0 | 0 | 0 | 0 | 0 | 0 |
| Obligaciones | 153,600 | 0 | 153,600 | 143,976 | 143,976 | 9,624 |
| Pensiones y jubilaciones | 153,600 | 0 | 153,600 | 143,976 | 143,976 | 9,624 |
| Aportaciones a la seguridad social | 0 | 0 | 0 | 0 | 0 | 0 |
| Aportaciones a fondos de estabilización | 0 | 0 | 0 | 0 | 0 | 0 |
| Aportaciones a fondos de inversión y reestructura de pensiones | 0 | 0 | 0 | 0 | 0 | 0 |
| Programas de Gasto Federalizado (Gobierno Federal) | 24,731,068 | 498,800 | 25,229,868 | 15,892,850 | 14,815,422 | 9,337,018 |
| Gasto Federalizado | 24,731,068 | 498,800 | 25,229,868 | 15,892,850 | 14,815,422 | 9,337,018 |
| Participaciones a entidades federativas y municipios | 0 | 0 | 0 | 0 | 0 | 0 |
| Costo financiero, deuda o apoyos a deudores y ahorradores de la banca | 0 | 0 | 0 | 0 | 0 | 0 |
| Adeudos de ejercicios fiscales anteriores | 0 | 0 | 100,000 | 0 | 0 | 100,000 |
| Total del Gasto | 33,314,783 | 6,920,515 | 40,235,298 | 25,543,695 | 24,164,980 | 14,791,703 |



PRESIDENCIA MUNICIPAL
ADMÓN. 2015-2018
LIC. J. GUADALUPE CASTILLO GARCÍA
PRESIDENTE MUNICIPAL CONSTITUCIONAL

SINDICATURA MUNICIPAL
ADMÓN. 2015-2018
ISIDRA NOYOLA BUENO
REGIDOR DE HACIENDA

TESORERIA MUNICIPAL
ADMÓN. 2015-2018
C.P. IGNACIO BADIILLAGAS, S.L.P.
TESORERO MUNICIPAL

Estado del Ejercicio del Presupuesto de Egresos por Unidad Responsable
AL 31-Dic-2015

(Cifras en pesos y centavos)

| Ejercicio del Presupuesto Unidad Responsable | Presupuesto de Egresos | | Presupuesto Disponible para | | Comprometido No | | Presupuesto Sin | | Pagado | Ejercido | Cuentas por Pagar (Deuda) |
|---|------------------------|-----------------------------|-----------------------------|----------------------|----------------------|----------------------|-----------------|----------------------|----------------------|----------------------|---------------------------|
| | Aprobado | Ampliaciones/ (Reducciones) | Vigente | Comprometido | Compromete | Devengado | Devengado | Devenegar | | | |
| Nombre | 1 | 2 | 3 | 4 | 5=(3-4) | 6 | 7=(4-6) | 8=(3-6) | 9 | 10 | 11=(6-10) |
| TESORERIA | 8,683,715.00 | 6,421,715.00 | 15,105,430.00 | 9,348,465.84 | 5,756,964.16 | 9,348,465.84 | 0.00 | 5,756,964.16 | 8,968,840.02 | 9,349,558.06 | -1,092.22 |
| INFRAESTRUCTURA | 20,297,956.69 | -2,705,352.11 | 17,592,604.58 | 9,442,317.75 | 8,150,286.83 | 9,442,317.75 | 0.00 | 8,150,286.83 | 8,933,597.79 | 8,933,597.79 | 508,719.96 |
| PORTAMUN-DF | 2,991,345.14 | 470,396.71 | 3,461,741.85 | 2,751,081.64 | 710,660.21 | 2,751,081.64 | 0.00 | 710,660.21 | 2,749,573.64 | 2,744,373.78 | 6,707.86 |
| PROYECTOS | 1,441,000.00 | 733,755.40 | 4,175,521.27 | 3,699,450.45 | 476,070.82 | 3,699,450.45 | 0.00 | 476,070.82 | 3,137,450.45 | 3,137,450.45 | 562,000.00 |
| Total => | 33,414,017.83 | 4,819,515.00 | 40,335,297.70 | 25,241,315.68 | 15,093,982.02 | 25,241,315.68 | 0.00 | 15,093,982.02 | 23,789,461.90 | 24,164,980.08 | 1,076,335.60 |



PRESIDENCIA MUNICIPAL
LUPE CASTILLO OLVERA
PRESIDENTE MUNICIPAL
ADMÓN. 2015-2018
LAGUNILLAS, S.L.P.



TESORERIA MUNICIPAL
CAROLINA BADOÑO GONZALEZ
TESORERO MUNICIPAL
ADMÓN. 2015-2018
LAGUNILLAS, S.L.P.



SINDICATURA MUNICIPAL
OLIVIO JASO LOPEZ
SINDICO MUNICIPAL
ADMÓN. 2015-2018
LAGUNILLAS, S.L.P.

Estado del Ejercicio del Presupuesto de Egresos por Función, Programa y Proyecto
SIN RAMO O DEPENDENCIA AL 31-Dic-2015
(Cifras en pesos y centavos)

Página:


| Programa y Proyecto | Ejercicio del Presupuesto | Presupuesto de Egresos | | Ampliaciones/ (Reducciones) | Presupuesto Vigente | Comprometido | Presupuesto Disponible para | | Comprometido No Devengado | Presupuesto Sin Devengar | | Ejercido | Pagado | Cuentas por Pagar (Deuda) 11=(6-10) |
|--|---------------------------|------------------------|---------------|-----------------------------|---------------------|---------------|-----------------------------|---------------|---------------------------|--------------------------|---------------|---------------|-------------|-------------------------------------|
| | | Aprobado | 1 | | | | 2 | 3 | | 4 | 5=(3-4) | | | |
| COORDINACION DE LA POLITICA DE GOBII | | 3,662,538.80 | 3,214,185.80 | -448,353.00 | 3,214,185.80 | 276,192.95 | 2,937,992.85 | 276,192.95 | 0.00 | 2,937,992.85 | 276,192.95 | 276,192.95 | -0.00 | |
| ADMINISTRACIÓN | | 480,753.00 | 0.00 | -480,753.00 | 0.00 | 0.00 | 0.00 | 0.00 | 0.00 | 0.00 | 0.00 | 0.00 | 0.00 | |
| ENCIA (SPRE) | | 480,753.00 | 0.00 | -480,753.00 | 0.00 | 0.00 | 0.00 | 0.00 | 0.00 | 0.00 | 0.00 | 0.00 | 0.00 | |
| FORTAMUN | | 10,050.00 | 10,250.00 | 200.00 | 10,250.00 | 1,715.52 | 8,534.48 | 1,715.52 | 0.00 | 8,534.48 | 1,715.52 | 1,715.52 | -0.00 | |
| ONES BANCARIAS FORTALECIMIENTO 2015 (SFCB) | | 50.00 | 250.00 | 200.00 | 250.00 | 89.52 | 160.48 | 89.52 | 0.00 | 160.48 | 89.52 | 89.52 | -0.00 | |
| S DE OPERACIÓN FORTALECIMIENTO (SGOF) | | 10,000.00 | 10,000.00 | 0.00 | 10,000.00 | 1,626.00 | 8,374.00 | 1,626.00 | 0.00 | 8,374.00 | 1,626.00 | 1,626.00 | 0.00 | |
| INFRAESTRUCTURA | | 3,011,800.00 | 3,044,000.00 | 32,200.00 | 3,044,000.00 | 129,215.60 | 2,914,784.40 | 129,215.60 | 0.00 | 2,914,784.40 | 129,215.60 | 129,215.60 | -0.00 | |
| ONES BANCARIAS INFRAESTRUCTURA 2015 (SICO) | | 200.00 | 200.00 | 0.00 | 200.00 | 138.12 | 61.88 | 138.12 | -0.00 | 61.88 | 138.12 | 138.12 | 0.00 | |
| ONES BANCARIAS INFRAESTRUCTURA 2014 (SINC) | | 300.00 | 1,500.00 | 1,200.00 | 1,500.00 | 1,047.48 | 452.52 | 1,047.48 | 0.00 | 452.52 | 1,047.48 | 1,047.48 | 0.00 | |
| S INDIRECTOS DE OBRA INFRAESTRUCTURA 2015 (SIN | | 100,000.00 | 131,000.00 | 31,000.00 | 131,000.00 | 128,030.00 | 2,970.00 | 128,030.00 | 0.00 | 2,970.00 | 128,030.00 | 128,030.00 | -0.00 | |
| ASTOS R33 PROYECTOS FUTUROS (SINP) | | 2,911,300.00 | 2,911,300.00 | 0.00 | 2,911,300.00 | 0.00 | 2,911,300.00 | 0.00 | 0.00 | 2,911,300.00 | 0.00 | 0.00 | 0.00 | |
| OTROS PROGRAMAS | | 6,335.80 | 6,335.80 | 0.00 | 6,335.80 | 1,285.71 | 5,050.09 | 1,285.71 | 0.00 | 5,050.09 | 1,285.71 | 1,285.71 | 0.00 | |
| ONES BANCARIAS COMUNIDADES SALUDABLES (SCE | | 1,000.00 | 1,000.00 | 0.00 | 1,000.00 | 64.96 | 935.04 | 64.96 | 0.00 | 935.04 | 64.96 | 64.96 | 0.00 | |
| ONES BANCARIAS COMUNIDADES SALUDABLES (SCC | | 1.00 | 1.00 | 0.00 | 1.00 | 0.17 | 0.83 | 0.17 | 0.00 | 0.83 | 0.17 | 0.17 | 0.00 | |
| ONES BANCARIAS FAM 2014 (SCFA) | | 50.00 | 50.00 | 0.00 | 50.00 | 20.64 | 29.36 | 20.64 | 0.00 | 29.36 | 20.64 | 20.64 | 0.00 | |
| ONES BANCARIAS LAGUNILLAS CONTINGENCIAS EC(| | 50.00 | 50.00 | 0.00 | 50.00 | 49.22 | 0.78 | 49.22 | 0.00 | 0.78 | 49.22 | 49.22 | 0.00 | |
| ONES BANCARIAS VIVIENDA DIGNA 2015 (SCVI) | | 200.00 | 200.00 | 0.00 | 200.00 | 48.72 | 151.28 | 48.72 | 0.00 | 151.28 | 48.72 | 48.72 | 0.00 | |
| ONES BANCARIAS FEAM 2013 (SFECA) | | 34.80 | 34.80 | 0.00 | 34.80 | 34.80 | 0.00 | 34.80 | 0.00 | 0.00 | 34.80 | 34.80 | 0.00 | |
| ONES BANCARIAS LAGUNILLAS CONTINGENCIAS EC(| | 5,000.00 | 5,000.00 | 0.00 | 5,000.00 | 1,067.20 | 3,932.80 | 1,067.20 | 0.00 | 3,932.80 | 1,067.20 | 1,067.20 | 0.00 | |
| PENSIONES Y JUBILACIONES | | 153,600.00 | 153,600.00 | 0.00 | 153,600.00 | 143,976.12 | 9,623.88 | 143,976.12 | 0.00 | 9,623.88 | 143,976.12 | 143,976.12 | 0.00 | |
| NADOS (SPEN) | | 153,600.00 | 153,600.00 | 0.00 | 153,600.00 | 143,976.12 | 9,623.88 | 143,976.12 | 0.00 | 9,623.88 | 143,976.12 | 143,976.12 | 0.00 | |
| ASUNTOS FINANCIEROS Y HACENDARIOS | | 6,879,362.00 | 13,281,830.00 | 6,402,468.00 | 13,281,830.00 | 8,374,391.13 | 4,907,438.87 | 8,374,391.13 | 0.00 | 4,907,438.87 | 8,129,069.30 | 8,057,508.29 | 316,882.84 | |
| ADMINISTRACIÓN | | 6,879,362.00 | 13,281,830.00 | 6,402,468.00 | 13,281,830.00 | 8,374,391.13 | 4,907,438.87 | 8,374,391.13 | 0.00 | 4,907,438.87 | 8,129,069.30 | 8,057,508.29 | 316,882.84 | |
| STRACIÓN (ADMIN) | | 6,879,362.00 | 13,281,830.00 | 6,402,468.00 | 13,281,830.00 | 8,374,391.13 | 4,907,438.87 | 8,374,391.13 | 0.00 | 4,907,438.87 | 8,129,069.30 | 8,057,508.29 | 316,882.84 | |
| ASUNTOS DE ORDEN PUBLICO Y DE SEGUR | | 200,000.00 | 750,000.00 | 550,000.00 | 750,000.00 | 652,900.91 | 97,099.09 | 652,900.91 | 0.00 | 97,099.09 | 651,392.91 | 651,392.91 | 1,508.00 | |
| FORTAMUN | | 200,000.00 | 750,000.00 | 550,000.00 | 750,000.00 | 652,900.91 | 97,099.09 | 652,900.91 | 0.00 | 97,099.09 | 651,392.91 | 651,392.91 | 1,508.00 | |
| S DE OPERACION DSPM (SFOPM) | | 200,000.00 | 750,000.00 | 550,000.00 | 750,000.00 | 652,900.91 | 97,099.09 | 652,900.91 | 0.00 | 97,099.09 | 651,392.91 | 651,392.91 | 1,508.00 | |
| VIVIENDA Y SERVICIOS A LA COMUNIDAD | | 21,427,881.94 | 20,710,281.94 | -717,600.00 | 20,710,281.94 | 14,098,732.14 | 6,611,549.80 | 14,098,732.14 | 0.00 | 6,611,549.80 | 13,434,012.18 | 13,578,812.32 | 519,919.82 | |
| ADMINISTRACIÓN | | 300,000.00 | 300,000.00 | 0.00 | 300,000.00 | 0.00 | 300,000.00 | 0.00 | 0.00 | 300,000.00 | 150,000.00 | 150,000.00 | -150,000.00 | |
| PMISO DE LUMINARIAS (SFID) | | 300,000.00 | 300,000.00 | 0.00 | 300,000.00 | 0.00 | 300,000.00 | 0.00 | 0.00 | 300,000.00 | 150,000.00 | 150,000.00 | -150,000.00 | |
| FORTAMUN | | 2,411,295.14 | 1,793,882.57 | -617,412.57 | 1,793,882.57 | 1,188,855.93 | 605,026.64 | 1,188,855.93 | -0.00 | 605,026.64 | 1,183,656.07 | 1,183,656.07 | 5,199.86 | |
| DE ALUMBRADO PUB JDN PRINCIPAL CARRIZAL DE S | | 0.00 | 61,221.45 | 61,221.45 | 61,221.45 | 61,221.45 | 0.00 | 61,221.45 | 0.00 | 0.00 | 61,221.45 | 61,221.45 | 0.00 | |
| LITACIÓN DE ALUMBRADO PÚBLICO CON FOCOS LEI | | 119,998.20 | 119,998.20 | 0.00 | 119,998.20 | 119,998.20 | 0.00 | 119,998.20 | 0.00 | 0.00 | 119,998.20 | 119,998.20 | 0.00 | |


| | | | | | | | | | |
|--|---------------|---------------|---------------|---------------|--------------|-------|---------------|---------------|------------|
| BUCCIÓN DE CENTRO COMUNITARIO LOCALIDAD LA: | 643,305.34 | 0.00 | 643,305.34 | 642,749.34 | 556.00 | 0.00 | 642,749.34 | 642,749.34 | 0.00 |
| LITACIÓN DE ALUMBRADO PÚBLICO MUNICIPAL CO: | 347,991.60 | -0.01 | 47,991.59 | 347,991.59 | 0.00 | 0.00 | 347,991.59 | 347,991.59 | 0.00 |
| OS DE CONTROL (SFOA) | 0.00 | 13,343.62 | 13,343.62 | 16,895.35 | -3,551.73 | -0.00 | 16,895.35 | 11,695.49 | 5,199.86 |
| PROYECTOS FUTUROS (SFTA) | 1,300,000.00 | -691,977.63 | 608,022.37 | 0.00 | 608,022.37 | 0.00 | 0.00 | 0.00 | 0.00 |
| INFRAESTRUCTURA | 17,286,156.69 | -256,587.43 | 17,029,569.26 | 11,739,156.83 | 5,290,412.43 | 0.00 | 11,739,156.83 | 11,230,436.87 | 508,719.96 |
| BUCCIÓN DE RECÁMARAS ADICIONALES 10 ACCIONE | 370,924.60 | 0.00 | 370,924.60 | 370,924.60 | 0.00 | 0.00 | 370,924.60 | 370,924.60 | 0.00 |
| BUCCIÓN DE 15 RECÁMARAS ADICIONALES 4x4 VARL | 298,386.90 | 0.00 | 298,386.90 | 180,184.53 | 118,202.37 | 0.00 | 180,184.53 | 180,184.53 | 0.00 |
| BUCCIÓN DE RECÁMARAS PREFABRICADAS 3X5 FEIS | 391,000.00 | 100,000.00 | 491,000.00 | 436,090.00 | 54,910.00 | 0.00 | 436,090.00 | 436,090.00 | 0.00 |
| BUCCIÓN DE RECÁMARAS ADIC 20 ACCIONES, LAG VI | 809,605.84 | 0.00 | 809,605.84 | 807,860.61 | 1,745.23 | 0.00 | 807,860.61 | 807,860.61 | 0.00 |
| BUCCIÓN DE ESTUDIO GEOFÍSICO GEOHIDROLÓGICO P | 104,400.00 | 0.00 | 104,400.00 | 104,400.00 | 0.00 | 0.00 | 104,400.00 | 104,400.00 | 0.00 |
| BUCCIÓN DE LETRINAS ECOLÓGICAS HÚMEDAS COP | 1,802,600.00 | -152,179.03 | 1,650,420.97 | 1,650,420.97 | -0.00 | 0.00 | 1,650,420.97 | 1,650,420.97 | 0.00 |
| NTE MEDIOS MANUALES CARRETERA RAYOLAGUNII | 0.00 | 48,000.00 | 48,000.00 | 47,321.21 | 678.79 | 0.00 | 47,321.21 | 47,321.21 | 0.00 |
| BUCCIÓN DE TANQUE SUPERFICIAL DE MAMPOSTER | 382,365.52 | 0.00 | 382,365.52 | 382,365.52 | 0.00 | 0.00 | 382,365.52 | 382,365.52 | 0.00 |
| BUCCIÓN DE UN AULA DIDÁCTICA EP 5 DE MAYO LOK | 350,000.00 | 0.00 | 350,000.00 | 350,000.00 | 0.00 | 0.00 | 350,000.00 | 350,000.00 | 0.00 |
| BUCCION DE LETRINAS ZONA NORTE (SILZ) | 832,200.00 | 977,015.45 | 1,809,215.45 | 1,809,215.45 | 0.00 | 0.00 | 1,809,215.45 | 1,809,215.45 | 0.00 |
| ROYECTOS FUTUROS (SINF) | 7,402,222.00 | -2,316,775.94 | 5,085,446.06 | 0.00 | 5,085,446.06 | 0.00 | 0.00 | 0.00 | 0.00 |
| JCCIÓN DE 15 RECÁMARS ADIC 4X4 VIV DIG (SINV) | 562,386.90 | 0.00 | 562,386.90 | 532,956.92 | 29,429.98 | 0.00 | 532,956.92 | 532,956.92 | 0.00 |
| NTACIÓN CON CONCRETO HIDRÁULICO CALLE MA | 950,000.00 | 0.00 | 950,000.00 | 950,000.00 | 0.00 | 0.00 | 950,000.00 | 950,000.00 | 0.00 |
| BUCCION DE 15 ACCIONES AMPLIACION VIVIENDA 4 | 0.00 | 726,742.80 | 726,742.80 | 726,742.80 | 0.00 | 0.00 | 726,742.80 | 218,022.84 | 508,719.96 |
| BUCCION DE RECÁMARAS PREFABRICADAS DEL 3X5 | 391,000.00 | 51,000.00 | 442,000.00 | 442,000.00 | 0.00 | 0.00 | 442,000.00 | 442,000.00 | 0.00 |
| BUCCION DE CENTRO DE REHABILITACIÓN PARA PER | 2,300,000.00 | 0.01 | 2,300,000.01 | 2,300,000.01 | 0.00 | 0.00 | 2,300,000.01 | 2,300,000.01 | 0.00 |
| LITACIÓN GENERAL DE UNA AULA DE TALLERES ES | 149,981.90 | 0.00 | 149,981.90 | 149,981.90 | 0.00 | 0.00 | 149,981.90 | 149,981.90 | 0.00 |
| LITACION MEDIANTE BACHEO RAYON LAGUNILLAS | 0.00 | 309,609.28 | 309,609.28 | 309,609.28 | 0.00 | 0.00 | 309,609.28 | 309,609.28 | 0.00 |
| PRO A GOBIERNO DEL ESTADOPISO FIRME 2014 OBR | 189,083.03 | 0.00 | 189,083.03 | 189,083.03 | 0.00 | 0.00 | 189,083.03 | 189,083.03 | 0.00 |
| OTROS PROGRAMAS | 1,430,430.11 | 156,400.00 | 1,586,830.11 | 1,170,719.38 | 416,110.73 | 0.00 | 1,170,719.38 | 1,014,719.38 | 156,000.00 |
| DE ORGANIZACION Y PRUEBAS PLANTA PURIFICAD | 49,392.00 | 0.00 | 49,392.00 | 49,391.00 | 1.00 | 0.00 | 49,391.00 | 49,391.00 | 0.00 |
| ME 2014 144 ACCIONES CABECERA MUNICIPAL PA (5 | 490,363.53 | 0.00 | 490,363.53 | 490,363.53 | 0.00 | 0.00 | 490,363.53 | 490,363.53 | 0.00 |
| LA LINEA EJERCICIO 2015 FEAM 2013 (SFEA) | 55,091.59 | 0.00 | 55,091.59 | 55,091.59 | 0.00 | 0.00 | 55,091.59 | 55,091.59 | 0.00 |
| LITACIÓN UN AULA DIDÁCTICA EP FRANCISCO I MA | 4,927.12 | 0.00 | 4,927.12 | 4,927.12 | 0.00 | 0.00 | 4,927.12 | 4,927.12 | 0.00 |
| ONES BANCARIAS VIVIENDA DIGNA 2015 (SVDI) | 562,386.90 | 400.00 | 562,786.90 | 146,677.17 | 416,109.73 | 0.00 | 146,677.17 | 146,677.17 | 0.00 |
| JA DIGNA 2015 IMPERMIABILIZACION DE VIVIENDA (| 4,090.55 | 0.00 | 4,090.55 | 4,090.55 | 0.00 | 0.00 | 4,090.55 | 4,090.55 | 0.00 |
| BUCCION DE 15 RECÁMARAS ADICIONALES 4x4 FEIS | 203,541.22 | 0.00 | 203,541.22 | 203,541.22 | 0.00 | 0.00 | 203,541.22 | 203,541.22 | 0.00 |
| BUCCION DE 15 RECÁMARAS ADICIONALES 4x4 FEIS | 60,637.20 | 0.00 | 60,637.20 | 60,637.20 | 0.00 | 0.00 | 60,637.20 | 60,637.20 | 0.00 |
| MIENTO DE VIVIENDA 2015 (VIVI) | 0.00 | 156,000.00 | 156,000.00 | 156,000.00 | 0.00 | 0.00 | 156,000.00 | 0.00 | 156,000.00 |
| SALUD | 254,999.96 | 0.00 | 254,999.96 | 254,999.96 | 0.00 | 0.00 | 254,999.96 | 254,999.96 | 0.00 |
| FORTAMUN | 250,000.00 | 0.00 | 250,000.00 | 250,000.00 | 0.00 | 0.00 | 250,000.00 | 250,000.00 | 0.00 |
| UMA DE SALUD FORTA 2015 (SFPR) | 125,000.00 | 0.00 | 125,000.00 | 125,000.00 | 0.00 | 0.00 | 125,000.00 | 125,000.00 | 0.00 |
| UMA DE SALUD (SFPS) | 125,000.00 | 0.00 | 125,000.00 | 125,000.00 | 0.00 | 0.00 | 125,000.00 | 125,000.00 | 0.00 |
| OTROS PROGRAMAS | 4,999.96 | 0.00 | 4,999.96 | 4,999.96 | 0.00 | 0.00 | 4,999.96 | 4,999.96 | 0.00 |
| PRO A SECRETARÍA DE SALUD (SRCS) | 4,999.96 | 0.00 | 4,999.96 | 4,999.96 | 0.00 | 0.00 | 4,999.96 | 4,999.96 | 0.00 |
| EDUCACION | 240,000.00 | 634,000.00 | 874,000.00 | 843,176.50 | 30,823.50 | -0.00 | 843,176.50 | 423,256.50 | 419,920.00 |
| ASISTENCIA SOCIAL | 120,000.00 | 0.00 | 120,000.00 | 89,176.50 | 30,823.50 | -0.00 | 89,176.50 | 75,256.50 | 13,920.00 |
| S A INSTITUCIONES DE ENSEÑANZA (SAYE) | 120,000.00 | 0.00 | 120,000.00 | 89,176.50 | 30,823.50 | -0.00 | 89,176.50 | 75,256.50 | 13,920.00 |
| FORTAMUN | 120,000.00 | 228,000.00 | 348,000.00 | 348,000.00 | 0.00 | 0.00 | 348,000.00 | 348,000.00 | 0.00 |
| EDUCATIVAS (SFEB) | 120,000.00 | 228,000.00 | 348,000.00 | 348,000.00 | 0.00 | 0.00 | 348,000.00 | 348,000.00 | 0.00 |
| OTROS PROGRAMAS | 0.00 | 406,000.00 | 406,000.00 | 406,000.00 | 0.00 | 0.00 | 406,000.00 | 0.00 | 406,000.00 |
| STRUCTURA EDUCATIVA 2015 (INFD) | 0.00 | 406,000.00 | 406,000.00 | 406,000.00 | 0.00 | 0.00 | 406,000.00 | 0.00 | 406,000.00 |
| OTROS ASUNTOS SOCIALES | 650,000.00 | 500,000.00 | 1,150,000.00 | 1,043,201.14 | 106,798.86 | 0.00 | 1,043,201.14 | 922,817.15 | 120,383.99 |


| | | | | | | | | | | | |
|---|-------------------|-------------|-------------------|--------------|-------------------|--------------|-------------|-------------------|-------------|-------------|-------------|
| ASISTENCIA SOCIAL | 650,000.00 | 500,000.00 | 1,150,000.00 | 1,043,201.14 | 106,798.86 | 1,043,201.14 | 0.00 | 106,798.86 | 922,817.15 | 922,817.15 | 120,383.99 |
| AS POR DESASTRES NATURALES Y OTROS SINIESTROS | 50,000.00 | 0.00 | 50,000.00 | 0.00 | 50,000.00 | 0.00 | 0.00 | 50,000.00 | 0.00 | 0.00 | 0.00 |
| AS A INSTITUCIONES SIN FINES DE LUCRO (5AYL) | 100,000.00 | 300,000.00 | 400,000.00 | 385,150.00 | 14,850.00 | 385,150.00 | 0.00 | 14,850.00 | 385,150.00 | 385,150.00 | 0.00 |
| AS SOCIALES A PERSONAS (SAYS) | 500,000.00 | 200,000.00 | 700,000.00 | 658,051.14 | 41,948.86 | 658,051.14 | 0.00 | 41,948.86 | 537,667.15 | 537,667.15 | 120,383.99 |
| ADEUDOS DE EJERCICIOS FISCALES ANTEJ | 100,000.00 | 0.00 | 100,000.00 | 0.00 | 100,000.00 | 0.00 | 0.00 | 100,000.00 | 0.00 | 0.00 | 0.00 |
| ADEFAS | 100,000.00 | 0.00 | 100,000.00 | 0.00 | 100,000.00 | 0.00 | 0.00 | 100,000.00 | 0.00 | 0.00 | 0.00 |
| S (SADE) | 100,000.00 | 0.00 | 100,000.00 | 0.00 | 100,000.00 | 0.00 | 0.00 | 100,000.00 | 0.00 | 0.00 | 0.00 |

Total => 33,414,782.70 6,920,515.00 40,335,297.70 25,543,594.73 14,791,702.97 25,543,594.73 0.00 14,791,702.97 24,091,740.95 24,164,980.08 1,378,614.65

Lisidra Noyola Buen


PRESIDENCIA MUNICIPAL
 ADMÓN. 2015-2018
 LAGUNILLAS, S.L.P.


TESORERÍA MUNICIPAL
 ADMÓN. 2015-2018
 LAGUNILLAS, S.L.P.


SINDICATURA MUNICIPAL
 ADMÓN. 2015-2018
 LAGUNILLAS, S.L.P.

Estado del Ejercicio del Presupuesto de Egresos por Unidad Responsable, Programa, Actividad, Partida Genérica y Fuente de Financiamiento
SIN RAMO O DEPENDENCIA AL 31/Dic/2015

(Cifras en pesos y centavos)

| Ejercicio del Presupuesto Responsable, Programa, Actividad, Genérica y Fuente de Financiamiento Nombre | Presupuesto de Egresos | | Ampliaciones/ (Reducciones) | Presupuesto Vigente | | Comprometido | Presupuesto Disponibles para Comprometer | | Comprometido | | Presupuesto | | Pagado | Cuentas por Pagar (Deuda) |
|---|---------------------------|--------------|--------------------------------|------------------------|--------------|--------------|--|--------------|--------------|--------------|--------------|--------------|-------------|---------------------------------|
| | 1 | 2 | | 3 | 4 | | 5=(3-4) | 6 | 7=(4-6) | 8=(3-6) | 9 | 10 | | |
| SORERIA | 8,683,715.00 | 6,421,715.00 | 0.00 | 9,348,465.84 | 5,756,964.16 | 9,348,465.84 | 0.00 | 5,756,964.16 | 8,968,840.02 | 9,349,558.06 | 8,968,840.02 | 9,349,558.06 | -1,092.22 | |
| | 0.00 | 0.00 | 0.00 | -302,279.05 | 302,279.05 | -302,279.05 | 0.00 | 302,279.05 | -302,279.05 | 0.00 | -302,279.05 | 0.00 | -302,279.05 | |
| | 0.00 | 0.00 | 0.00 | -302,279.05 | 302,279.05 | -302,279.05 | 0.00 | 302,279.05 | -302,279.05 | 0.00 | -302,279.05 | 0.00 | -302,279.05 | |
| SERVICIOS DE ACCESO DE INTERNET, REDES Y P | 0.00 | 0.00 | 0.00 | -2,279.05 | 2,279.05 | -2,279.05 | 0.00 | 2,279.05 | -2,279.05 | 0.00 | -2,279.05 | 0.00 | -2,279.05 | |
| DIVISION DE TERRENOS Y CONSTRUCCIÓN DE OE | 0.00 | 0.00 | 0.00 | -300,000.00 | 300,000.00 | -300,000.00 | 0.00 | 300,000.00 | -300,000.00 | 0.00 | -300,000.00 | 0.00 | -300,000.00 | |
| ADEFAS | 100,000.00 | 0.00 | 0.00 | 100,000.00 | 0.00 | 100,000.00 | 0.00 | 100,000.00 | 0.00 | 0.00 | 0.00 | 0.00 | 0.00 | |
| ADEFAS | 100,000.00 | 0.00 | 0.00 | 100,000.00 | 0.00 | 100,000.00 | 0.00 | 100,000.00 | 0.00 | 0.00 | 0.00 | 0.00 | 0.00 | |
| ADEFAS | 100,000.00 | 0.00 | 0.00 | 100,000.00 | 0.00 | 100,000.00 | 0.00 | 100,000.00 | 0.00 | 0.00 | 0.00 | 0.00 | 0.00 | |
| ADMINISTRACIÓN | 7,660,115.00 | 5,921,715.00 | 0.00 | 8,374,391.13 | 5,207,438.87 | 8,374,391.13 | 0.00 | 5,207,438.87 | 8,129,069.30 | 8,207,508.29 | 8,129,069.30 | 8,207,508.29 | 166,882.84 | |
| FIDEICOMISO DE LUMINARIAS | 300,000.00 | 0.00 | 0.00 | 300,000.00 | 0.00 | 300,000.00 | 0.00 | 300,000.00 | 0.00 | 150,000.00 | 0.00 | 150,000.00 | -150,000.00 | |
| RAMO 28 | 300,000.00 | 0.00 | 0.00 | 300,000.00 | 0.00 | 300,000.00 | 0.00 | 300,000.00 | 0.00 | 150,000.00 | 0.00 | 150,000.00 | -150,000.00 | |
| DIVISION DE TERRENOS Y CONSTRUCCIÓN DE OE | 300,000.00 | 0.00 | 0.00 | 300,000.00 | 0.00 | 300,000.00 | 0.00 | 300,000.00 | 0.00 | 150,000.00 | 0.00 | 150,000.00 | -150,000.00 | |
| PRESIDENCIA | 480,753.00 | -480,753.00 | 0.00 | 0.00 | 0.00 | 0.00 | 0.00 | 0.00 | 0.00 | 0.00 | 0.00 | 0.00 | 0.00 | |
| RAMO 28 | 480,753.00 | -480,753.00 | 0.00 | 0.00 | 0.00 | 0.00 | 0.00 | 0.00 | 0.00 | 0.00 | 0.00 | 0.00 | 0.00 | |
| DIETAS | 408,000.00 | -408,000.00 | 0.00 | 0.00 | 0.00 | 0.00 | 0.00 | 0.00 | 0.00 | 0.00 | 0.00 | 0.00 | 0.00 | |
| FUELDOS BASE AL PERSONAL PERMANENTE | 72,753.00 | -72,753.00 | 0.00 | 0.00 | 0.00 | 0.00 | 0.00 | 0.00 | 0.00 | 0.00 | 0.00 | 0.00 | 0.00 | |
| ADMINISTRACIÓN | 6,879,362.00 | 6,402,468.00 | 0.00 | 8,374,391.13 | 4,907,438.87 | 8,374,391.13 | 0.00 | 4,907,438.87 | 8,129,069.30 | 8,057,508.29 | 8,129,069.30 | 8,057,508.29 | 316,882.84 | |
| RAMO 28 | 6,879,362.00 | 6,402,468.00 | 0.00 | 8,374,391.13 | 4,907,438.87 | 8,374,391.13 | 0.00 | 4,907,438.87 | 8,129,069.30 | 8,057,508.29 | 8,129,069.30 | 8,057,508.29 | 316,882.84 | |
| DIETAS | 624,889.00 | 670,734.80 | 0.00 | 1,268,993.72 | 26,630.08 | 1,268,993.72 | 0.00 | 26,630.08 | 1,268,993.72 | 1,268,993.72 | 1,268,993.72 | 1,268,993.72 | 0.00 | |
| FUELDOS BASE AL PERSONAL PERMANENTE | 2,641,920.00 | 179,265.20 | 0.00 | 2,688,259.17 | 132,926.03 | 2,688,259.17 | 0.00 | 132,926.03 | 2,688,259.17 | 2,688,259.17 | 2,688,259.17 | 2,688,259.17 | 0.00 | |
| FUELDOS BASE AL PERSONAL EVENTUAL | 30,000.00 | 0.00 | 0.00 | 678.79 | 29,321.21 | 678.79 | 0.00 | 29,321.21 | 678.79 | 678.79 | 678.79 | 678.79 | 0.00 | |
| PRIMAS DE VACACIONES, DOMINICAL Y GRATIFI | 449,553.00 | -108,000.00 | 0.00 | 203,152.13 | 138,400.87 | 203,152.13 | 0.00 | 138,400.87 | 199,366.15 | 199,366.15 | 199,366.15 | 199,366.15 | 3,785.98 | |
| HORAS EXTRAORDINARIAS | 40,000.00 | 0.00 | 0.00 | 40,000.00 | 0.00 | 40,000.00 | 0.00 | 40,000.00 | 0.00 | 0.00 | 0.00 | 0.00 | 0.00 | |
| COMPENSACIONES | 30,000.00 | 0.00 | 0.00 | 30,000.00 | 0.00 | 30,000.00 | 0.00 | 30,000.00 | 0.00 | 0.00 | 0.00 | 0.00 | 0.00 | |
| INDENIZACIONES | 0.00 | 400,000.00 | 0.00 | 399,658.19 | 341.81 | 399,658.19 | 0.00 | 341.81 | 337,308.85 | 337,308.85 | 337,308.85 | 337,308.85 | 62,349.34 | |
| MATERIALES, ÚTILES Y EQUIPOS MENORES DE O | 50,000.00 | 20,000.00 | 0.00 | 67,964.29 | 2,035.71 | 67,964.29 | 0.00 | 2,035.71 | 47,060.30 | 47,060.30 | 47,060.30 | 47,060.30 | 20,903.99 | |
| MATERIALES Y ÚTILES DE IMPRESIÓN Y REPROD | 30,000.00 | -20,000.00 | 0.00 | 500.00 | 9,500.00 | 500.00 | 0.00 | 9,500.00 | 500.00 | 500.00 | 500.00 | 500.00 | 0.00 | |
| MATERIAL ESTADÍSTICO Y GEOGRAFICO | 5,000.00 | 0.00 | 0.00 | 0.00 | 5,000.00 | 0.00 | 0.00 | 5,000.00 | 0.00 | 0.00 | 0.00 | 0.00 | 0.00 | |
| MATERIALES, ÚTILES Y EQUIPOS MENORES DE T | 30,000.00 | 260,000.00 | 0.00 | 95,494.87 | 194,505.13 | 95,494.87 | 0.00 | 194,505.13 | 95,494.87 | 95,494.87 | 95,494.87 | 95,494.87 | 0.00 | |
| MATERIAL IMPRESO E INFORMACIÓN DIGITAL | 5,000.00 | 0.00 | 0.00 | 580.00 | 4,420.00 | 580.00 | 0.00 | 4,420.00 | 580.00 | 580.00 | 580.00 | 580.00 | 0.00 | |
| MATERIAL DE LIMPIEZA | 10,000.00 | 140,000.00 | 0.00 | 20,101.77 | 129,898.23 | 20,101.77 | 0.00 | 129,898.23 | 20,101.77 | 20,101.77 | 20,101.77 | 20,101.77 | 0.00 | |
| MATERIALES Y ÚTILES DE ENSEÑANZA | 5,000.00 | 0.00 | 0.00 | 0.00 | 5,000.00 | 0.00 | 0.00 | 5,000.00 | 0.00 | 0.00 | 0.00 | 0.00 | 0.00 | |
| MATERIALES PARA EL REGISTRO E IDENTIFICAC | 10,000.00 | 107,000.00 | 0.00 | 11,200.00 | 105,800.00 | 11,200.00 | 0.00 | 105,800.00 | 11,200.00 | 11,200.00 | 11,200.00 | 11,200.00 | 0.00 | |
| PRODUCTOS ALIMENTICIOS PARA PERSONAS | 16,000.00 | 403,000.00 | 0.00 | 96,213.92 | 322,786.08 | 96,213.92 | 0.00 | 322,786.08 | 94,033.12 | 94,033.12 | 94,033.12 | 94,033.12 | 2,180.80 | |
| UTENSILIOS PARA EL SERVICIO DE ALIMENTACI | 5,000.00 | 0.00 | 0.00 | 0.00 | 5,000.00 | 0.00 | 0.00 | 5,000.00 | 0.00 | 0.00 | 0.00 | 0.00 | 0.00 | |
| PRODUCTOS MINERALES NO METÁLICOS | 5,000.00 | 0.00 | 0.00 | 0.00 | 5,000.00 | 0.00 | 0.00 | 5,000.00 | 0.00 | 0.00 | 0.00 | 0.00 | 0.00 | |
| CEMENTO Y PRODUCTOS DE CONCRETO | 5,000.00 | 20,000.00 | 0.00 | 22,573.52 | 2,426.48 | 22,573.52 | 0.00 | 2,426.48 | 22,573.52 | 22,573.52 | 22,573.52 | 22,573.52 | 0.00 | |
| CAL, YESO Y PRODUCTOS DE YESO | 5,000.00 | 0.00 | 0.00 | 0.00 | 5,000.00 | 0.00 | 0.00 | 5,000.00 | 0.00 | 0.00 | 0.00 | 0.00 | 0.00 | |
| MADERA Y PRODUCTOS DE MADERA | 5,000.00 | 0.00 | 0.00 | 0.00 | 5,000.00 | 0.00 | 0.00 | 5,000.00 | 0.00 | 0.00 | 0.00 | 0.00 | 0.00 | |

Estado del Ejercicio del Presupuesto de Egresos por Unidad Responsable, Programa, Actividad, Partida Genérica y Fuente de Financiamiento
SIN RAMO O DEPENDENCIA AL 31/Dic/2015

(Cifras en pesos y centavos)

| Ejercicio del Presupuesto Responsable, Programa, Actividad, Genérica y Fuente de Financiamiento | Presupuesto de Egresos | | Ampliaciones/ (Reducciones) | Presupuesto Vigente | Comprometido | Disponibilidad Comprometer | Comprometido | | Presupuesto | | Ejercido | Pagado | Cuentas por Pagar (Deuda) |
|---|---------------------------|--------------|--------------------------------|------------------------|--------------|-------------------------------|--------------|------------|-------------|--------------|--------------|-----------|---------------------------------|
| | Aprobado | 1 | | | | | 2 | 3 | 4 | 5=(3-4) | | | |
| Nombre | 1 | 2 | 3 | 4 | 5=(3-4) | 6 | 7=(4-6) | 8=(3-6) | 9 | 10 | 11=(6-10) | | |
| VIDRIO Y PRODUCTOS DE VIDRIO | 5,000.00 | 0.00 | 5,000.00 | 0.00 | 5,000.00 | 0.00 | 0.00 | 5,000.00 | 0.00 | 0.00 | 0.00 | 0.00 | 0.00 |
| MATERIAL ELÉCTRICO Y ELECTRÓNICO | 10,000.00 | 0.00 | 10,000.00 | 0.00 | 10,000.00 | 0.00 | 0.00 | 10,000.00 | 0.00 | 0.00 | 0.00 | 0.00 | 0.00 |
| ARTÍCULOS METÁLICOS PARA LA CONSTRUCCIÓN | 10,000.00 | 0.00 | 10,000.00 | 0.00 | 10,000.00 | 0.00 | 0.00 | 10,000.00 | 0.00 | 0.00 | 0.00 | 0.00 | 0.00 |
| MATERIALES COMPLEMENTARIOS | 10,000.00 | 0.00 | 10,000.00 | 0.00 | 10,000.00 | 0.00 | 0.00 | 10,000.00 | 0.00 | 0.00 | 0.00 | 0.00 | 0.00 |
| OTROS MATERIALES Y ARTÍCULOS DE CONSTRUCCIÓN | 10,000.00 | 0.00 | 10,000.00 | 0.00 | 10,000.00 | 0.00 | 0.00 | 10,000.00 | 0.00 | 0.00 | 0.00 | 0.00 | 0.00 |
| MEDICINAS Y PRODUCTOS FARMACÉUTICOS | 10,000.00 | 0.00 | 10,000.00 | 0.00 | 10,000.00 | 0.00 | 0.00 | 10,000.00 | 0.00 | 0.00 | 0.00 | 0.00 | 0.00 |
| MATERIALES, ACCESORIOS Y SUMINISTROS MÉD | 5,000.00 | 0.00 | 5,000.00 | 0.00 | 5,000.00 | 0.00 | 0.00 | 5,000.00 | 0.00 | 0.00 | 0.00 | 0.00 | 0.00 |
| COMBUSTIBLES, LUBRICANTES Y ADITIVOS | 500,000.00 | 1,278,300.00 | 1,778,300.00 | 940,560.68 | 837,739.32 | 940,560.68 | 0.00 | 837,739.32 | 0.00 | 928,229.68 | 928,229.68 | 12,331.00 | 0.00 |
| VESTUARIO Y UNIFORMES | 15,000.00 | 10,000.00 | 25,000.00 | 20,834.50 | 4,165.50 | 20,834.50 | 0.00 | 4,165.50 | 0.00 | 20,834.50 | 20,834.50 | 0.00 | 0.00 |
| HERRAMIENTAS MENORES | 15,000.00 | -10,000.00 | 5,000.00 | 3,660.73 | 1,339.27 | 3,660.73 | 0.00 | 1,339.27 | 0.00 | 3,660.73 | 3,660.73 | 0.00 | 0.00 |
| REFACCIONES Y ACCESORIOS MENORES DE EDIF | 10,000.00 | 20,000.00 | 30,000.00 | 12,953.63 | 17,046.37 | 12,953.63 | 0.00 | 17,046.37 | 0.00 | 12,953.63 | 12,953.63 | 0.00 | 0.00 |
| REFACCIONES Y ACCESORIOS MENORES DE MOB | 5,000.00 | 0.00 | 5,000.00 | 2,502.86 | 2,497.14 | 2,502.86 | 0.00 | 2,497.14 | 0.00 | 2,502.86 | 2,502.86 | 0.00 | 0.00 |
| REFACCIONES Y ACCESORIOS MENORES DE EQUI | 10,000.00 | 0.00 | 10,000.00 | 8,676.80 | 1,323.20 | 8,676.80 | 0.00 | 1,323.20 | 0.00 | 8,676.80 | 8,676.80 | 0.00 | 0.00 |
| REFACCIONES Y ACCESORIOS MENORES DE EQUI | 50,000.00 | 0.00 | 50,000.00 | 22,170.43 | 27,829.57 | 22,170.43 | 0.00 | 27,829.57 | 0.00 | 22,170.43 | 22,170.43 | 0.00 | 0.00 |
| REFACCIONES Y ACCESORIOS MENORES DE MAQ | 10,000.00 | 0.00 | 10,000.00 | 0.00 | 10,000.00 | 0.00 | 0.00 | 10,000.00 | 0.00 | 0.00 | 0.00 | 0.00 | 0.00 |
| REFACCIONES Y ACCESORIOS MENORES OTROS I | 10,000.00 | 0.00 | 10,000.00 | 0.00 | 10,000.00 | 0.00 | 0.00 | 10,000.00 | 0.00 | 0.00 | 0.00 | 0.00 | 0.00 |
| ENERGÍA ELÉCTRICA | 730,000.00 | 350,000.00 | 1,080,000.00 | 1,109,570.42 | -29,570.42 | 1,109,570.42 | 0.00 | -29,570.42 | 0.00 | 1,109,570.42 | 1,038,009.41 | 71,561.01 | 0.00 |
| AGUA | 10,000.00 | 0.00 | 10,000.00 | 0.00 | 10,000.00 | 0.00 | 0.00 | 10,000.00 | 0.00 | 0.00 | 0.00 | 0.00 | 0.00 |
| TELÉFONÍA CELULAR | 15,000.00 | 0.00 | 15,000.00 | 0.00 | 15,000.00 | 0.00 | 0.00 | 15,000.00 | 0.00 | 0.00 | 0.00 | 0.00 | 0.00 |
| SERVICIOS DE TELECOMUNICACIONES Y SATÉLIT. | 30,000.00 | -15,000.00 | 15,000.00 | 2,574.04 | 12,425.96 | 2,574.04 | 0.00 | 12,425.96 | 0.00 | 2,574.04 | 2,574.04 | 0.00 | 0.00 |
| SERVICIOS DE ACCESO DE INTERNET, REDES Y P | 30,000.00 | 175,000.00 | 205,000.00 | 72,423.92 | 132,576.08 | 72,423.92 | 0.00 | 132,576.08 | 0.00 | 65,863.66 | 65,863.66 | 6,560.26 | 0.00 |
| SERVICIOS POSTALES Y TELEGRÁFICOS | 5,000.00 | 0.00 | 5,000.00 | 0.00 | 5,000.00 | 0.00 | 0.00 | 5,000.00 | 0.00 | 0.00 | 0.00 | 0.00 | 0.00 |
| ARRENDAMIENTO DE EDIFICIOS | 6,000.00 | 20,000.00 | 26,000.00 | 17,052.00 | 8,948.00 | 17,052.00 | 0.00 | 8,948.00 | 0.00 | 12,180.00 | 12,180.00 | 4,872.00 | 0.00 |
| ARRENDAMIENTO DE EQUIPO DE TRANSPORTE | 30,000.00 | -20,000.00 | 10,000.00 | 0.00 | 10,000.00 | 0.00 | 0.00 | 10,000.00 | 0.00 | 0.00 | 0.00 | 0.00 | 0.00 |
| OTROS ARRENDAMIENTOS | 0.00 | 300,000.00 | 300,000.00 | 121,933.30 | 178,066.70 | 121,933.30 | 0.00 | 178,066.70 | 0.00 | 91,019.30 | 91,019.30 | 30,914.00 | 0.00 |
| SERVICIOS LEGALES, DE CONTABILIDAD, AUDIT(| 30,000.00 | 0.00 | 30,000.00 | 0.00 | 30,000.00 | 0.00 | 0.00 | 30,000.00 | 0.00 | 0.00 | 0.00 | 0.00 | 0.00 |
| SERVICIOS DE DISEÑO, ARQUITECTURA, INGENIE | 10,000.00 | 0.00 | 10,000.00 | 0.00 | 10,000.00 | 0.00 | 0.00 | 10,000.00 | 0.00 | 0.00 | 0.00 | 0.00 | 0.00 |
| SERVICIOS DE CONSULTORÍA ADMINISTRATIVA, | 10,000.00 | -5,000.00 | 5,000.00 | 0.00 | 5,000.00 | 0.00 | 0.00 | 5,000.00 | 0.00 | 0.00 | 0.00 | 0.00 | 0.00 |
| SERVICIOS DE CAPACITACIÓN | 9,000.00 | -3,000.00 | 6,000.00 | 0.00 | 6,000.00 | 0.00 | 0.00 | 6,000.00 | 0.00 | 0.00 | 0.00 | 0.00 | 0.00 |
| SERVICIOS DE APOYO ADMINISTRATIVO, FOTOC(| 6,000.00 | 8,000.00 | 14,000.00 | 1,661.12 | 6,338.88 | 1,661.12 | 0.00 | 6,338.88 | 0.00 | 1,661.12 | 1,661.12 | 0.00 | 0.00 |
| SERVICIOS PROFESIONALES, CIENTÍFICOS Y TÉCN | 0.00 | 10,000.00 | 16,000.00 | 14,900.00 | 1,100.00 | 14,900.00 | 0.00 | 1,100.00 | 0.00 | 14,900.00 | 14,900.00 | 0.00 | 0.00 |
| SERVICIOS FINANCIEROS Y BANCARIOS | 10,000.00 | 59,508.00 | 69,508.00 | 4,801.71 | 54,706.29 | 4,801.71 | 0.00 | 54,706.29 | 0.00 | 4,801.71 | 4,801.71 | 0.00 | 0.00 |
| SEGUROS DE RESPONSABILIDAD PATRIMONIAL Y | 10,000.00 | -2,000.00 | 8,000.00 | 2,432.01 | 5,567.99 | 2,432.01 | 0.00 | 5,567.99 | 0.00 | 2,432.01 | 2,432.01 | 0.00 | 0.00 |
| SEGURO DE BIENES PATRIMONIALES | 10,000.00 | 7,700.00 | 17,700.00 | 15,791.46 | 1,908.54 | 15,791.46 | 0.00 | 1,908.54 | 0.00 | 15,791.46 | 15,791.46 | 0.00 | 0.00 |
| ALLETES Y MANIOBRAS | 8,000.00 | -4,000.00 | 4,000.00 | 0.00 | 4,000.00 | 0.00 | 0.00 | 4,000.00 | 0.00 | 0.00 | 0.00 | 0.00 | 0.00 |
| CONSERVACIÓN Y MANTENIMIENTO MENOR DE I | 0.00 | 6,960.00 | 6,960.00 | 6,960.00 | 0.00 | 6,960.00 | 0.00 | 0.00 | 0.00 | 6,960.00 | 6,960.00 | 0.00 | 0.00 |
| INSTALACIÓN, REPARACIÓN Y MANTENIMIENTO | 30,000.00 | -20,000.00 | 10,000.00 | 3,500.00 | 6,500.00 | 3,500.00 | 0.00 | 6,500.00 | 0.00 | 3,500.00 | 3,500.00 | 0.00 | 0.00 |
| INSTALACIÓN, REPARACIÓN Y MANTENIMIENTO | 20,000.00 | 0.00 | 20,000.00 | 9,117.60 | 10,882.40 | 9,117.60 | 0.00 | 10,882.40 | 0.00 | 9,117.60 | 9,117.60 | 0.00 | 0.00 |
| REPARACIÓN Y MANTENIMIENTO DE EQUIPO DE | 100,000.00 | 770,000.00 | 870,000.00 | 315,587.82 | 554,412.18 | 315,587.82 | 0.00 | 554,412.18 | 0.00 | 290,237.78 | 290,237.78 | 25,350.04 | 0.00 |
| INSTALACIÓN, REPARACIÓN Y MANTENIMIENTO | 10,000.00 | 0.00 | 10,000.00 | 0.00 | 10,000.00 | 0.00 | 0.00 | 10,000.00 | 0.00 | 0.00 | 0.00 | 0.00 | 0.00 |
| SERVICIOS DE JARDINERÍA Y FUMIGACIÓN | 8,000.00 | 0.00 | 8,000.00 | 1,400.00 | 6,600.00 | 1,400.00 | 0.00 | 6,600.00 | 0.00 | 1,400.00 | 1,400.00 | 0.00 | 0.00 |
| DIFUSIÓN POR RADIO, TELEVISIÓN Y OTROS MEL | 0.00 | 360,000.00 | 360,000.00 | 62,038.00 | 297,962.00 | 62,038.00 | 0.00 | 297,962.00 | 0.00 | 50,554.00 | 50,554.00 | 11,484.00 | 0.00 |
| *ASAJES AÉREOS | 10,000.00 | 0.00 | 10,000.00 | 0.00 | 10,000.00 | 0.00 | 0.00 | 10,000.00 | 0.00 | 0.00 | 0.00 | 0.00 | 0.00 |
| *ASAJES TERRESTRES | 30,000.00 | 0.00 | 30,000.00 | 0.00 | 30,000.00 | 0.00 | 0.00 | 30,000.00 | 0.00 | 0.00 | 0.00 | 0.00 | 0.00 |

Estado del Ejercicio del Presupuesto de Egresos por Unidad Responsable, Programa, Actividad, Partida Genérica y Fuente de Financiamiento

SIN RAMO O DEPENDENCIA AL 31/Dic/2015

(Cifras en pesos y centavos)

| Ejercicio del Presupuesto Responsable, Programa, Actividad, Genérica y Fuente de Financiamiento | Presupuesto de Egresos | | Ampliaciones/ (Reducciones) | Presupuesto | | Disponibilidad para Comprometer | Comprometido | | Presupuesto | | Cuentas por Pagar (Deuda) | |
|---|---------------------------|---------------|--------------------------------|---------------|--------------|------------------------------------|--------------|---------|--------------|--------------|---------------------------------|------------|
| | Aprobado | 1 | | Vigente | 3 | | 4 | 5=(3-4) | 6 | 7=(4-6) | | 8=(3-6) |
| VIATICOS EN EL PAIS | 150,000.00 | 280,000.00 | 0.00 | 430,000.00 | 284,104.04 | 145,895.96 | 284,104.04 | 0.00 | 145,895.96 | 284,104.04 | 284,104.04 | 0.00 |
| GASTOS DE CEREMONIAL | 150,000.00 | 100,000.00 | 0.00 | 250,000.00 | 242,674.62 | 7,325.38 | 242,674.62 | 0.00 | 7,325.38 | 217,038.62 | 217,038.62 | 25,636.00 |
| GASTOS DE ORDEN SOCIAL Y CULTURAL | 100,000.00 | 0.00 | 0.00 | 100,000.00 | 98,286.45 | 1,713.55 | 98,286.45 | 0.00 | 1,713.55 | 61,404.25 | 61,404.25 | 36,882.20 |
| CONGRESOS Y CONVENCIONES | 20,000.00 | 0.00 | 0.00 | 20,000.00 | 0.00 | 20,000.00 | 0.00 | 0.00 | 20,000.00 | 0.00 | 0.00 | 0.00 |
| EXPOSICIONES | 60,000.00 | 0.00 | 0.00 | 60,000.00 | 0.00 | 60,000.00 | 0.00 | 0.00 | 60,000.00 | 0.00 | 0.00 | 0.00 |
| GASTOS DE REPRESENTACIÓN | 10,000.00 | 0.00 | 0.00 | 10,000.00 | 2,072.22 | 7,927.78 | 2,072.22 | 0.00 | 7,927.78 | 0.00 | 0.00 | 2,072.22 |
| SERVICIOS FUNERARIOS Y DE CEMENTERIOS | 20,000.00 | 0.00 | 0.00 | 20,000.00 | 0.00 | 20,000.00 | 0.00 | 0.00 | 20,000.00 | 0.00 | 0.00 | 0.00 |
| IMPUESTOS Y DERECHOS | 300,000.00 | 0.00 | 0.00 | 300,000.00 | 33,768.00 | 266,232.00 | 33,768.00 | 0.00 | 266,232.00 | 33,768.00 | 33,768.00 | 0.00 |
| SENTENCIAS Y RESOLUCIONES JUDICIALES | 0.00 | 490,000.00 | 0.00 | 490,000.00 | 45,880.00 | 444,120.00 | 45,880.00 | 0.00 | 444,120.00 | 45,880.00 | 45,880.00 | 0.00 |
| PENAS, MULTAS, ACCESORIOS Y ACTUALIZACIONES | 80,000.00 | 0.00 | 0.00 | 80,000.00 | 0.00 | 80,000.00 | 0.00 | 0.00 | 80,000.00 | 0.00 | 0.00 | 0.00 |
| OTROS GASTOS POR RESPONSABILIDADES | 20,000.00 | 0.00 | 0.00 | 20,000.00 | 0.00 | 20,000.00 | 0.00 | 0.00 | 20,000.00 | 0.00 | 0.00 | 0.00 |
| MUEBLES DE OFICINA Y ESTANTERIA | 30,000.00 | 0.00 | 0.00 | 30,000.00 | 0.00 | 30,000.00 | 0.00 | 0.00 | 30,000.00 | 0.00 | 0.00 | 0.00 |
| MUEBLES, EXCEPTO DE OFICINA Y ESTANTERIA | 15,000.00 | 0.00 | 0.00 | 15,000.00 | 0.00 | 15,000.00 | 0.00 | 0.00 | 15,000.00 | 0.00 | 0.00 | 0.00 |
| EQUIPO DE CÓMPUTO Y DE TECNOLOGÍAS DE LA | 0.00 | 120,000.00 | 0.00 | 120,000.00 | 15,200.00 | 104,800.00 | 15,200.00 | 0.00 | 104,800.00 | 15,200.00 | 15,200.00 | 0.00 |
| OTROS MOBILIARIOS Y EQUIPOS DE ADMINISTRACIÓN | 25,000.00 | 0.00 | 0.00 | 25,000.00 | 0.00 | 25,000.00 | 0.00 | 0.00 | 25,000.00 | 0.00 | 0.00 | 0.00 |
| CÁMARAS FOTOGRAFICAS Y DE VIDEO | 15,000.00 | 0.00 | 0.00 | 15,000.00 | 0.00 | 15,000.00 | 0.00 | 0.00 | 15,000.00 | 0.00 | 0.00 | 0.00 |
| OTRO MOBILIARIO Y EQUIPO EDUCACIONAL Y RECREATIVO | 5,000.00 | 0.00 | 0.00 | 5,000.00 | 0.00 | 5,000.00 | 0.00 | 0.00 | 5,000.00 | 0.00 | 0.00 | 0.00 |
| MAQUINARIA Y EQUIPO DE CONSTRUCCIÓN | 15,000.00 | 0.00 | 0.00 | 15,000.00 | 0.00 | 15,000.00 | 0.00 | 0.00 | 15,000.00 | 0.00 | 0.00 | 0.00 |
| EQUIPO DE COMUNICACIÓN Y TELECOMUNICACIONES | 20,000.00 | 0.00 | 0.00 | 20,000.00 | 0.00 | 20,000.00 | 0.00 | 0.00 | 20,000.00 | 0.00 | 0.00 | 0.00 |
| SOFTWARE | 0.00 | 44,000.00 | 0.00 | 44,000.00 | 3,932.40 | 40,067.60 | 3,932.40 | 0.00 | 40,067.60 | 3,932.40 | 3,932.40 | 0.00 |
| ASISTENCIA SOCIAL | 770,000.00 | 500,000.00 | 0.00 | 1,270,000.00 | 1,132,377.64 | 137,622.36 | 1,132,377.64 | 0.00 | 137,622.36 | 998,073.65 | 998,073.65 | 134,303.99 |
| AYUDAS POR DESASTRES NATURALES Y OTROS | 50,000.00 | 0.00 | 0.00 | 50,000.00 | 0.00 | 50,000.00 | 0.00 | 0.00 | 50,000.00 | 0.00 | 0.00 | 0.00 |
| RAMO 28 | 50,000.00 | 0.00 | 0.00 | 50,000.00 | 0.00 | 50,000.00 | 0.00 | 0.00 | 50,000.00 | 0.00 | 0.00 | 0.00 |
| AYUDAS POR DESASTRES NATURALES Y OTROS | 50,000.00 | 0.00 | 0.00 | 50,000.00 | 0.00 | 50,000.00 | 0.00 | 0.00 | 50,000.00 | 0.00 | 0.00 | 0.00 |
| AYUDAS A INSTITUCIONES DE ENSEÑANZA | 120,000.00 | 0.00 | 0.00 | 120,000.00 | 89,176.50 | 30,823.50 | 89,176.50 | 0.00 | 30,823.50 | 75,256.50 | 75,256.50 | 13,920.00 |
| RAMO 28 | 120,000.00 | 0.00 | 0.00 | 120,000.00 | 89,176.50 | 30,823.50 | 89,176.50 | 0.00 | 30,823.50 | 75,256.50 | 75,256.50 | 13,920.00 |
| AYUDAS SOCIALES A INSTITUCIONES DE ENSEÑANZA | 120,000.00 | 0.00 | 0.00 | 120,000.00 | 89,176.50 | 30,823.50 | 89,176.50 | 0.00 | 30,823.50 | 75,256.50 | 75,256.50 | 13,920.00 |
| AYUDAS A INSTITUCIONES SIN FINES DE LUCRO | 100,000.00 | 300,000.00 | 0.00 | 400,000.00 | 385,150.00 | 14,850.00 | 385,150.00 | 0.00 | 14,850.00 | 385,150.00 | 385,150.00 | 0.00 |
| RAMO 28 | 100,000.00 | 300,000.00 | 0.00 | 400,000.00 | 385,150.00 | 14,850.00 | 385,150.00 | 0.00 | 14,850.00 | 385,150.00 | 385,150.00 | 0.00 |
| AYUDAS SOCIALES A INSTITUCIONES SIN FINES DE LUCRO | 100,000.00 | 300,000.00 | 0.00 | 400,000.00 | 385,150.00 | 14,850.00 | 385,150.00 | 0.00 | 14,850.00 | 385,150.00 | 385,150.00 | 0.00 |
| AYUDAS SOCIALES A PERSONAS | 500,000.00 | 200,000.00 | 0.00 | 700,000.00 | 658,051.14 | 41,948.86 | 658,051.14 | 0.00 | 41,948.86 | 537,667.15 | 537,667.15 | 120,383.99 |
| RAMO 28 | 500,000.00 | 200,000.00 | 0.00 | 700,000.00 | 658,051.14 | 41,948.86 | 658,051.14 | 0.00 | 41,948.86 | 537,667.15 | 537,667.15 | 120,383.99 |
| AYUDAS SOCIALES A PERSONAS | 500,000.00 | 200,000.00 | 0.00 | 700,000.00 | 658,051.14 | 41,948.86 | 658,051.14 | 0.00 | 41,948.86 | 537,667.15 | 537,667.15 | 120,383.99 |
| PENSIONES Y JUBILACIONES | 153,600.00 | 0.00 | 0.00 | 153,600.00 | 143,976.12 | 9,623.88 | 143,976.12 | 0.00 | 9,623.88 | 143,976.12 | 143,976.12 | 0.00 |
| PENSIONADOS | 153,600.00 | 0.00 | 0.00 | 153,600.00 | 143,976.12 | 9,623.88 | 143,976.12 | 0.00 | 9,623.88 | 143,976.12 | 143,976.12 | 0.00 |
| RAMO 28 | 153,600.00 | 0.00 | 0.00 | 153,600.00 | 143,976.12 | 9,623.88 | 143,976.12 | 0.00 | 9,623.88 | 143,976.12 | 143,976.12 | 0.00 |
| SUELDOS BASE AL PERSONAL PERMANENTE | 153,600.00 | 0.00 | 0.00 | 153,600.00 | 143,976.12 | 9,623.88 | 143,976.12 | 0.00 | 9,623.88 | 143,976.12 | 143,976.12 | 0.00 |
| FRAESTRUCTURA | 20,297,956.69 | -2,705,352.11 | 0.00 | 17,592,604.58 | 9,442,317.75 | 8,150,286.83 | 9,442,317.75 | 0.00 | 8,150,286.83 | 8,933,597.79 | 8,933,597.79 | 508,719.96 |
| NFRAESTRUCTURA | 20,297,956.69 | -2,705,352.11 | 0.00 | 17,592,604.58 | 9,442,317.75 | 8,150,286.83 | 9,442,317.75 | 0.00 | 8,150,286.83 | 8,933,597.79 | 8,933,597.79 | 508,719.96 |
| CONSTRUCCIÓN DE RECÁMARAS ADICIONALES | 370,924.60 | 0.00 | 0.00 | 370,924.60 | 370,924.60 | 0.00 | 370,924.60 | 0.00 | 0.00 | 370,924.60 | 370,924.60 | 0.00 |
| R-33 INFRAESTRUCTURA | 370,924.60 | 0.00 | 0.00 | 370,924.60 | 370,924.60 | 0.00 | 370,924.60 | 0.00 | 0.00 | 370,924.60 | 370,924.60 | 0.00 |
| DIVISIÓN DE TERRENOS Y CONSTRUCCIÓN DE OBRAS | 370,924.60 | 0.00 | 0.00 | 370,924.60 | 370,924.60 | 0.00 | 370,924.60 | 0.00 | 0.00 | 370,924.60 | 370,924.60 | 0.00 |

Estado del Ejercicio del Presupuesto de Egresos por Unidad Responsable, Programa, Actividad, Partida Genérica y Fuente de Financiamiento
SIN RAMO O DEPENDENCIA AL 31/Dic/2015

(Cifras en pesos y centavos)

| Ejercicio del Presupuesto Responsable, Programa, Actividad, Genérica y Fuente de Financiamiento | Presupuesto de Egresos | | Ampliaciones/ (Reducciones) | Presupuesto Vigente | | Presupuesto Disponibles para Comprometer | | Comprometido | | Presupuesto | | Cuentas por Pagar | |
|---|---------------------------|---------------|--------------------------------|------------------------|--------------|--|------------|--------------|------------|-------------|------|----------------------|------|
| | 1 | 2 | | 3 | 4 | 5=(3-4) | 6 | 7=(4-6) | 8=(3-6) | 9 | 10 | 11=(6-10) | |
| Nombre | Aprobado | (Reducciones) | Vigente | Comprometido | Comprometer | Devengado | Devengado | Devenegar | Ejercido | Pagado | | | |
| CONSTRUCCIÓN DE 15 RECÁMARAS ADICION | 298,386.90 | 0.00 | 298,386.90 | 180,184.53 | 118,202.37 | 180,184.53 | 180,184.53 | 118,202.37 | 180,184.53 | 180,184.53 | 0.00 | 0.00 | 0.00 |
| R-33 INFRAESTRUCTURA | 298,386.90 | 0.00 | 298,386.90 | 180,184.53 | 118,202.37 | 180,184.53 | 180,184.53 | 118,202.37 | 180,184.53 | 180,184.53 | 0.00 | 0.00 | 0.00 |
| DIVISION DE TERRENOS Y CONSTRUCCIÓN DE OE | 298,386.90 | 0.00 | 298,386.90 | 180,184.53 | 118,202.37 | 180,184.53 | 180,184.53 | 118,202.37 | 180,184.53 | 180,184.53 | 0.00 | 0.00 | 0.00 |
| CONSTRUCCION DE RECAMARAS PREFABRICA | 391,000.00 | -291,000.00 | 100,000.00 | 100,000.00 | 0.00 | 100,000.00 | 100,000.00 | 0.00 | 100,000.00 | 100,000.00 | 0.00 | 0.00 | 0.00 |
| R-33 INFRAESTRUCTURA | 391,000.00 | -291,000.00 | 100,000.00 | 100,000.00 | 0.00 | 100,000.00 | 100,000.00 | 0.00 | 100,000.00 | 100,000.00 | 0.00 | 0.00 | 0.00 |
| DIVISION DE TERRENOS Y CONSTRUCCIÓN DE OE | 391,000.00 | -291,000.00 | 100,000.00 | 100,000.00 | 0.00 | 100,000.00 | 100,000.00 | 0.00 | 100,000.00 | 100,000.00 | 0.00 | 0.00 | 0.00 |
| CONSTRUCCION DE RECÁMARAS ADIC 20 ACC | 809,605.84 | 0.00 | 809,605.84 | 807,860.61 | 1,745.23 | 807,860.61 | 807,860.61 | 1,745.23 | 807,860.61 | 807,860.61 | 0.00 | 0.00 | 0.00 |
| R-33 INFRAESTRUCTURA | 809,605.84 | 0.00 | 809,605.84 | 807,860.61 | 1,745.23 | 807,860.61 | 807,860.61 | 1,745.23 | 807,860.61 | 807,860.61 | 0.00 | 0.00 | 0.00 |
| DIVISION DE TERRENOS Y CONSTRUCCIÓN DE OE | 809,605.84 | 0.00 | 809,605.84 | 807,860.61 | 1,745.23 | 807,860.61 | 807,860.61 | 1,745.23 | 807,860.61 | 807,860.61 | 0.00 | 0.00 | 0.00 |
| ELABORACIÓN DE ESTUDIO GEOFÍSICO GEOHI | 104,400.00 | 0.00 | 104,400.00 | 104,400.00 | 0.00 | 104,400.00 | 104,400.00 | 0.00 | 104,400.00 | 104,400.00 | 0.00 | 0.00 | 0.00 |
| R-33 INFRAESTRUCTURA | 104,400.00 | 0.00 | 104,400.00 | 104,400.00 | 0.00 | 104,400.00 | 104,400.00 | 0.00 | 104,400.00 | 104,400.00 | 0.00 | 0.00 | 0.00 |
| CONSTRUCCION DE OBRAS PARA EL ABASTECIM | 104,400.00 | 0.00 | 104,400.00 | 104,400.00 | 0.00 | 104,400.00 | 104,400.00 | 0.00 | 104,400.00 | 104,400.00 | 0.00 | 0.00 | 0.00 |
| CONATRUCCION DE LETRINAS ECOLÓGICAS H | 1,802,600.00 | -1,051,441.79 | 751,158.21 | 751,158.21 | 0.00 | 751,158.21 | 751,158.21 | 0.00 | 751,158.21 | 751,158.21 | 0.00 | 0.00 | 0.00 |
| R-33 INFRAESTRUCTURA | 1,802,600.00 | -1,051,441.79 | 751,158.21 | 751,158.21 | 0.00 | 751,158.21 | 751,158.21 | 0.00 | 751,158.21 | 751,158.21 | 0.00 | 0.00 | 0.00 |
| DIVISION DE TERRENOS Y CONSTRUCCIÓN DE OE | 1,802,600.00 | -1,051,441.79 | 751,158.21 | 751,158.21 | 0.00 | 751,158.21 | 751,158.21 | 0.00 | 751,158.21 | 751,158.21 | 0.00 | 0.00 | 0.00 |
| COMISIONES BANCARIAS INFRAESTRUCTURA 2 | 200.00 | 0.00 | 200.00 | 138.12 | 61.88 | 138.12 | 138.12 | 61.88 | 138.12 | 138.12 | 0.00 | 0.00 | 0.00 |
| R-33 INFRAESTRUCTURA | 200.00 | 0.00 | 200.00 | 138.12 | 61.88 | 138.12 | 138.12 | 61.88 | 138.12 | 138.12 | 0.00 | 0.00 | 0.00 |
| SERVICIOS FINANCIEROS Y BANCARIOS | 200.00 | 0.00 | 200.00 | 138.12 | 61.88 | 138.12 | 138.12 | 61.88 | 138.12 | 138.12 | 0.00 | 0.00 | 0.00 |
| DESMONTE MEDIOS MANUALES CARRETERA R | 0.00 | 48,000.00 | 48,000.00 | 47,321.21 | 678.79 | 47,321.21 | 47,321.21 | 678.79 | 47,321.21 | 47,321.21 | 0.00 | 0.00 | 0.00 |
| R-33 INFRAESTRUCTURA | 0.00 | 48,000.00 | 48,000.00 | 47,321.21 | 678.79 | 47,321.21 | 47,321.21 | 678.79 | 47,321.21 | 47,321.21 | 0.00 | 0.00 | 0.00 |
| SUELDOS BASE AL PERSONAL PERMANENTE | 0.00 | 48,000.00 | 48,000.00 | 47,321.21 | 678.79 | 47,321.21 | 47,321.21 | 678.79 | 47,321.21 | 47,321.21 | 0.00 | 0.00 | 0.00 |
| CONATRUCCION DE TANQUE SUPERFICIAL DE I | 382,365.52 | 0.00 | 382,365.52 | 382,365.52 | 0.00 | 382,365.52 | 382,365.52 | 0.00 | 382,365.52 | 382,365.52 | 0.00 | 0.00 | 0.00 |
| R-33 INFRAESTRUCTURA | 382,365.52 | 0.00 | 382,365.52 | 382,365.52 | 0.00 | 382,365.52 | 382,365.52 | 0.00 | 382,365.52 | 382,365.52 | 0.00 | 0.00 | 0.00 |
| DIVISION DE TERRENOS Y CONSTRUCCIÓN DE OE | 382,365.52 | 0.00 | 382,365.52 | 382,365.52 | 0.00 | 382,365.52 | 382,365.52 | 0.00 | 382,365.52 | 382,365.52 | 0.00 | 0.00 | 0.00 |
| CONSTRUCCION DE UN AULA DIDÁCTICA EP 5 I | 350,000.00 | 0.00 | 350,000.00 | 350,000.00 | 0.00 | 350,000.00 | 350,000.00 | 0.00 | 350,000.00 | 350,000.00 | 0.00 | 0.00 | 0.00 |
| R-33 INFRAESTRUCTURA | 350,000.00 | 0.00 | 350,000.00 | 350,000.00 | 0.00 | 350,000.00 | 350,000.00 | 0.00 | 350,000.00 | 350,000.00 | 0.00 | 0.00 | 0.00 |
| DIVISION DE TERRENOS Y CONSTRUCCIÓN DE OE | 350,000.00 | 0.00 | 350,000.00 | 350,000.00 | 0.00 | 350,000.00 | 350,000.00 | 0.00 | 350,000.00 | 350,000.00 | 0.00 | 0.00 | 0.00 |
| CONATRUCCON DE LETRINAS ZONA NORTE | 832,200.00 | 146,922.81 | 979,122.81 | 979,122.81 | 0.00 | 979,122.81 | 979,122.81 | 0.00 | 979,122.81 | 979,122.81 | 0.00 | 0.00 | 0.00 |
| R-33 INFRAESTRUCTURA | 832,200.00 | 146,922.81 | 979,122.81 | 979,122.81 | 0.00 | 979,122.81 | 979,122.81 | 0.00 | 979,122.81 | 979,122.81 | 0.00 | 0.00 | 0.00 |
| DIVISION DE TERRENOS Y CONSTRUCCIÓN DE OE | 832,200.00 | 146,922.81 | 979,122.81 | 979,122.81 | 0.00 | 979,122.81 | 979,122.81 | 0.00 | 979,122.81 | 979,122.81 | 0.00 | 0.00 | 0.00 |
| COMISIONES BANCARIAS INFRAESTRUCTURA 2 | 300.00 | 1,200.00 | 1,500.00 | 1,047.48 | 452.52 | 1,047.48 | 1,047.48 | 452.52 | 1,047.48 | 1,047.48 | 0.00 | 0.00 | 0.00 |
| R-33 INFRAESTRUCTURA | 300.00 | 1,200.00 | 1,500.00 | 1,047.48 | 452.52 | 1,047.48 | 1,047.48 | 452.52 | 1,047.48 | 1,047.48 | 0.00 | 0.00 | 0.00 |
| SERVICIOS FINANCIEROS Y BANCARIOS | 300.00 | 1,200.00 | 1,500.00 | 1,047.48 | 452.52 | 1,047.48 | 1,047.48 | 452.52 | 1,047.48 | 1,047.48 | 0.00 | 0.00 | 0.00 |
| INFRA PROYECTOS FUTUROS | 7,402,222.00 | -2,316,775.94 | 5,085,446.06 | 0.00 | 5,085,446.06 | 0.00 | 0.00 | 5,085,446.06 | 0.00 | 0.00 | 0.00 | 0.00 | 0.00 |
| R-33 INFRAESTRUCTURA | 7,402,222.00 | -2,316,775.94 | 5,085,446.06 | 0.00 | 5,085,446.06 | 0.00 | 0.00 | 5,085,446.06 | 0.00 | 0.00 | 0.00 | 0.00 | 0.00 |
| DIVISION DE TERRENOS Y CONSTRUCCIÓN DE OE | 7,402,222.00 | -2,316,775.94 | 5,085,446.06 | 0.00 | 5,085,446.06 | 0.00 | 0.00 | 5,085,446.06 | 0.00 | 0.00 | 0.00 | 0.00 | 0.00 |
| GASTOS INDIRECTOS DE OBRA INFRAESTRUCT | 100,000.00 | 31,000.00 | 131,000.00 | 128,030.00 | 2,970.00 | 128,030.00 | 128,030.00 | 2,970.00 | 128,030.00 | 128,030.00 | 0.00 | 0.00 | 0.00 |
| R-33 INFRAESTRUCTURA | 100,000.00 | 31,000.00 | 131,000.00 | 128,030.00 | 2,970.00 | 128,030.00 | 128,030.00 | 2,970.00 | 128,030.00 | 128,030.00 | 0.00 | 0.00 | 0.00 |
| MATERIALES, ÚTILES Y EQUIPOS MENORES DE O | 0.00 | 7,000.00 | 7,000.00 | 6,789.70 | 210.30 | 6,789.70 | 6,789.70 | 210.30 | 6,789.70 | 6,789.70 | 0.00 | 0.00 | 0.00 |
| COMBUSTIBLES, LUBRICANTES Y ADITIVOS | 50,000.00 | -37,000.00 | 13,000.00 | 11,277.70 | 1,722.30 | 11,277.70 | 11,277.70 | 1,722.30 | 11,277.70 | 11,277.70 | 0.00 | 0.00 | 0.00 |
| REPARACIÓN Y MANTENIMIENTO DE EQUIPO DE | 50,000.00 | 49,000.00 | 99,000.00 | 98,202.59 | 797.41 | 98,202.59 | 98,202.59 | 797.41 | 98,202.59 | 98,202.59 | 0.00 | 0.00 | 0.00 |
| CÁMARAS FOTOGRÁFICAS Y DE VIDEO | 0.00 | 12,000.00 | 12,000.00 | 11,760.01 | 239.99 | 11,760.01 | 11,760.01 | 239.99 | 11,760.01 | 11,760.01 | 0.00 | 0.00 | 0.00 |
| INFRA GASTOS R33 PROYECTOS FUTUROS | 2,911,300.00 | 0.00 | 2,911,300.00 | 0.00 | 2,911,300.00 | 0.00 | 0.00 | 2,911,300.00 | 0.00 | 0.00 | 0.00 | 0.00 | 0.00 |
| R-33 INFRAESTRUCTURA | 2,911,300.00 | 0.00 | 2,911,300.00 | 0.00 | 2,911,300.00 | 0.00 | 0.00 | 2,911,300.00 | 0.00 | 0.00 | 0.00 | 0.00 | 0.00 |

Estado del Ejercicio del Presupuesto de Egresos por Unidad Responsable, Programa, Actividad, Partida Genérica y Fuente de Financiamiento
SIN RAMO O DEPENDENCIA AL 31/Dic/2015

(Cifras en pesos y centavos)

| Ejercicio del Presupuesto Responsable, Programa, Actividad, Genérica y Fuente de Financiamiento | Presupuesto de Egresos | | Ampliaciones/ (Reducciones) | Presupuesto | | Disponibilidad Comprometido | Presupuesto para | | Comprometido | | Presupuesto | | Cuentas por Pagar (Deuda) |
|---|---------------------------|---|--------------------------------|-------------|------------|--------------------------------|---------------------|------------|--------------|------------|-------------|---------|---------------------------------|
| | Aprobado | 1 | | 2 | Vigente | | 3 | 4 | 5=(3-4) | 6 | 7=(4-6) | 8=(3-6) | |
| Nombre | | | | | | | | | | | | | |
| SUELDOS BASE AL PERSONAL PERMANENTE | 812,800.00 | | 0.00 | 812,800.00 | 0.00 | 0.00 | 812,800.00 | 0.00 | 0.00 | 812,800.00 | 0.00 | 0.00 | 0.00 |
| HONORARIOS POR SERVICIOS PERSONALES INDE | 50,000.00 | | 0.00 | 50,000.00 | 0.00 | 0.00 | 50,000.00 | 0.00 | 0.00 | 50,000.00 | 0.00 | 0.00 | 0.00 |
| PRIMAS DE VACACIONES, DOMINICAL Y GRATIFI | 26,500.00 | | 0.00 | 26,500.00 | 0.00 | 0.00 | 26,500.00 | 0.00 | 0.00 | 26,500.00 | 0.00 | 0.00 | 0.00 |
| OTRAS PRESTACIONES SOCIALES Y ECONOMICA | 15,000.00 | | 0.00 | 15,000.00 | 0.00 | 0.00 | 15,000.00 | 0.00 | 0.00 | 15,000.00 | 0.00 | 0.00 | 0.00 |
| MATERIALES, ÚTILES Y EQUIPOS MENORES DE O | 100,000.00 | | 0.00 | 100,000.00 | 0.00 | 0.00 | 100,000.00 | 0.00 | 0.00 | 100,000.00 | 0.00 | 0.00 | 0.00 |
| MATERIALES Y ÚTILES DE IMPRESIÓN Y REPROD | 100,000.00 | | 0.00 | 100,000.00 | 0.00 | 0.00 | 100,000.00 | 0.00 | 0.00 | 100,000.00 | 0.00 | 0.00 | 0.00 |
| MATERIAL ESTADÍSTICO Y GEOGRÁFICO | 50,000.00 | | 0.00 | 50,000.00 | 0.00 | 0.00 | 50,000.00 | 0.00 | 0.00 | 50,000.00 | 0.00 | 0.00 | 0.00 |
| MATERIALES, ÚTILES Y EQUIPOS MENORES DE T | 50,000.00 | | 0.00 | 50,000.00 | 0.00 | 0.00 | 50,000.00 | 0.00 | 0.00 | 50,000.00 | 0.00 | 0.00 | 0.00 |
| MATERIAL IMPRESO E INFORMACIÓN DIGITAL | 50,000.00 | | 0.00 | 50,000.00 | 0.00 | 0.00 | 50,000.00 | 0.00 | 0.00 | 50,000.00 | 0.00 | 0.00 | 0.00 |
| PRODUCTOS ALIMENTICIOS PARA PERSONAS | 30,000.00 | | 0.00 | 30,000.00 | 0.00 | 0.00 | 30,000.00 | 0.00 | 0.00 | 30,000.00 | 0.00 | 0.00 | 0.00 |
| COMBUSTIBLES, LUBRICANTES Y ADITIVOS | 500,000.00 | | 0.00 | 500,000.00 | 0.00 | 0.00 | 500,000.00 | 0.00 | 0.00 | 500,000.00 | 0.00 | 0.00 | 0.00 |
| VESTUARIO Y UNIFORMES | 50,000.00 | | 0.00 | 50,000.00 | 0.00 | 0.00 | 50,000.00 | 0.00 | 0.00 | 50,000.00 | 0.00 | 0.00 | 0.00 |
| MATERIALES DE SEGURIDAD PÚBLICA | 70,000.00 | | 0.00 | 70,000.00 | 0.00 | 0.00 | 70,000.00 | 0.00 | 0.00 | 70,000.00 | 0.00 | 0.00 | 0.00 |
| HERRAMIENTAS MENORES | 60,000.00 | | 0.00 | 60,000.00 | 0.00 | 0.00 | 60,000.00 | 0.00 | 0.00 | 60,000.00 | 0.00 | 0.00 | 0.00 |
| REFACCIONES Y ACCESORIOS MENORES DE EDIF | 10,000.00 | | 0.00 | 10,000.00 | 0.00 | 0.00 | 10,000.00 | 0.00 | 0.00 | 10,000.00 | 0.00 | 0.00 | 0.00 |
| REFACCIONES Y ACCESORIOS MENORES DE EQUI | 210,000.00 | | 0.00 | 210,000.00 | 0.00 | 0.00 | 210,000.00 | 0.00 | 0.00 | 210,000.00 | 0.00 | 0.00 | 0.00 |
| REFACCIONES Y ACCESORIOS MENORES DE MAQ | 50,000.00 | | 0.00 | 50,000.00 | 0.00 | 0.00 | 50,000.00 | 0.00 | 0.00 | 50,000.00 | 0.00 | 0.00 | 0.00 |
| ENERGÍA ELÉCTRICA | 10,000.00 | | 0.00 | 10,000.00 | 0.00 | 0.00 | 10,000.00 | 0.00 | 0.00 | 10,000.00 | 0.00 | 0.00 | 0.00 |
| TELEFONÍA TRADICIONAL | 20,000.00 | | 0.00 | 20,000.00 | 0.00 | 0.00 | 20,000.00 | 0.00 | 0.00 | 20,000.00 | 0.00 | 0.00 | 0.00 |
| TELEFONÍA CELULAR | 10,000.00 | | 0.00 | 10,000.00 | 0.00 | 0.00 | 10,000.00 | 0.00 | 0.00 | 10,000.00 | 0.00 | 0.00 | 0.00 |
| ARRENDAMIENTO DE EQUIPO DE TRANSPORTE | 200,000.00 | | 0.00 | 200,000.00 | 0.00 | 0.00 | 200,000.00 | 0.00 | 0.00 | 200,000.00 | 0.00 | 0.00 | 0.00 |
| SERVICIOS LEGALES, DE CONTABILIDAD, AUDIT(C | 20,000.00 | | 0.00 | 20,000.00 | 0.00 | 0.00 | 20,000.00 | 0.00 | 0.00 | 20,000.00 | 0.00 | 0.00 | 0.00 |
| SERVICIOS DE CONSULTORÍA ADMINISTRATIVA, | 20,000.00 | | 0.00 | 20,000.00 | 0.00 | 0.00 | 20,000.00 | 0.00 | 0.00 | 20,000.00 | 0.00 | 0.00 | 0.00 |
| SERVICIOS DE CAPACITACIÓN | 20,000.00 | | 0.00 | 20,000.00 | 0.00 | 0.00 | 20,000.00 | 0.00 | 0.00 | 20,000.00 | 0.00 | 0.00 | 0.00 |
| SERVICIOS PROFESIONALES, CIENTÍFICOS Y TÉCT | 10,000.00 | | 0.00 | 10,000.00 | 0.00 | 0.00 | 10,000.00 | 0.00 | 0.00 | 10,000.00 | 0.00 | 0.00 | 0.00 |
| SERVICIOS FINANCIEROS Y BANCARIOS | 1,000.00 | | 0.00 | 1,000.00 | 0.00 | 0.00 | 1,000.00 | 0.00 | 0.00 | 1,000.00 | 0.00 | 0.00 | 0.00 |
| PASAJES TERRESTRES | 5,000.00 | | 0.00 | 5,000.00 | 0.00 | 0.00 | 5,000.00 | 0.00 | 0.00 | 5,000.00 | 0.00 | 0.00 | 0.00 |
| VIAJES EN EL PAÍS | 75,000.00 | | 0.00 | 75,000.00 | 0.00 | 0.00 | 75,000.00 | 0.00 | 0.00 | 75,000.00 | 0.00 | 0.00 | 0.00 |
| MUEBLES DE OFICINA Y ESTANTERÍA | 20,000.00 | | 0.00 | 20,000.00 | 0.00 | 0.00 | 20,000.00 | 0.00 | 0.00 | 20,000.00 | 0.00 | 0.00 | 0.00 |
| MUEBLES, EXCEPTO DE OFICINA Y ESTANTERÍA | 5,000.00 | | 0.00 | 5,000.00 | 0.00 | 0.00 | 5,000.00 | 0.00 | 0.00 | 5,000.00 | 0.00 | 0.00 | 0.00 |
| OTROS MOBILIARIOS Y EQUIPOS DE ADMINISTRA | 14,000.00 | | 0.00 | 14,000.00 | 0.00 | 0.00 | 14,000.00 | 0.00 | 0.00 | 14,000.00 | 0.00 | 0.00 | 0.00 |
| EQUIPOS Y APARATOS AUDIOVISUALES | 8,000.00 | | 0.00 | 8,000.00 | 0.00 | 0.00 | 8,000.00 | 0.00 | 0.00 | 8,000.00 | 0.00 | 0.00 | 0.00 |
| AUTOMÓVILES Y CAMIONES | 145,000.00 | | 0.00 | 145,000.00 | 0.00 | 0.00 | 145,000.00 | 0.00 | 0.00 | 145,000.00 | 0.00 | 0.00 | 0.00 |
| MAQUINARIA Y EQUIPO AGROPECUARIO | 7,000.00 | | 0.00 | 7,000.00 | 0.00 | 0.00 | 7,000.00 | 0.00 | 0.00 | 7,000.00 | 0.00 | 0.00 | 0.00 |
| EQUIPO DE COMUNICACIÓN Y TELECOMUNICACI | 22,000.00 | | 0.00 | 22,000.00 | 0.00 | 0.00 | 22,000.00 | 0.00 | 0.00 | 22,000.00 | 0.00 | 0.00 | 0.00 |
| HERRAMIENTAS Y MAQUINAS-HERRAMIENTA | 10,000.00 | | 0.00 | 10,000.00 | 0.00 | 0.00 | 10,000.00 | 0.00 | 0.00 | 10,000.00 | 0.00 | 0.00 | 0.00 |
| OTROS EQUIPOS | 5,000.00 | | 0.00 | 5,000.00 | 0.00 | 0.00 | 5,000.00 | 0.00 | 0.00 | 5,000.00 | 0.00 | 0.00 | 0.00 |
| SOFTWARE | 50,000.00 | | 0.00 | 50,000.00 | 0.00 | 0.00 | 50,000.00 | 0.00 | 0.00 | 50,000.00 | 0.00 | 0.00 | 0.00 |
| CONSTRUCCIÓN DE 15 RECÁMARS ADIC 4X4 VIV | 562,386.90 | | 0.00 | 562,386.90 | 532,956.92 | 0.00 | 29,429.98 | 532,956.92 | 0.00 | 532,956.92 | 532,956.92 | 0.00 | 0.00 |
| R-33 INFRAESTRUCTURA | 562,386.90 | | 0.00 | 562,386.90 | 532,956.92 | 0.00 | 29,429.98 | 532,956.92 | 0.00 | 532,956.92 | 532,956.92 | 0.00 | 0.00 |
| DIVISIÓN DE TERRENOS Y CONSTRUCCIÓN DE OE | 562,386.90 | | 0.00 | 562,386.90 | 532,956.92 | 0.00 | 29,429.98 | 532,956.92 | 0.00 | 532,956.92 | 532,956.92 | 0.00 | 0.00 |
| PAVIMENTACIÓN CON CONCRETO HIDRÁULI | 950,000.00 | | 0.00 | 950,000.00 | 950,000.00 | 0.00 | 0.00 | 950,000.00 | 0.00 | 950,000.00 | 950,000.00 | 0.00 | 0.00 |
| R-33 INFRAESTRUCTURA | 950,000.00 | | 0.00 | 950,000.00 | 950,000.00 | 0.00 | 0.00 | 950,000.00 | 0.00 | 950,000.00 | 950,000.00 | 0.00 | 0.00 |
| DIVISIÓN DE TERRENOS Y CONSTRUCCIÓN DE OE | 950,000.00 | | 0.00 | 950,000.00 | 950,000.00 | 0.00 | 0.00 | 950,000.00 | 0.00 | 950,000.00 | 950,000.00 | 0.00 | 0.00 |

Estado del Ejercicio del Presupuesto de Egresos por Unidad Responsable, Programa, Actividad, Partida Genérica y Fuente de Financiamiento
SIN RAMO O DEPENDENCIA AL 31/Dic/2015

(Cifras en pesos y centavos)

| Ejercicio del Presupuesto Responsable, Programa, Actividad, Genérica y Fuente de Financiamiento | Presupuesto de Egresos | | Ampliaciones/ (Reducciones) | Presupuesto | | Presupuesto Disponible para | | Comprometido | | Presupuesto | | Ejercido | Pagado | Cuentas por Pagar (Deuda) | |
|---|---------------------------|---------------------|--------------------------------|---------------------|---------------------|--------------------------------|-------------|---------------------|-------------|-----------------|---------------------|---------------------|-------------------|---------------------------------|-----------|
| | Aprobado | 1 | | Vigente | 3 | Comprometido | 4 | Comprometer | 5-(3-4) | No Devengado | 7-(4-6) | | | | Devengado |
| CONSTRUCCIÓN DE 15 ACCIONES AMPLIACION | 0.00 | 726,742.80 | 726,742.80 | 726,742.80 | 726,742.80 | 726,742.80 | 0.00 | 726,742.80 | 0.00 | 0.00 | 218,022.84 | 218,022.84 | 508,719.96 | | |
| R-33 INFRAESTRUCTURA | 0.00 | 726,742.80 | 726,742.80 | 726,742.80 | 726,742.80 | 726,742.80 | 0.00 | 726,742.80 | 0.00 | 0.00 | 218,022.84 | 218,022.84 | 508,719.96 | | |
| DIVISION DE TERRENOS Y CONSTRUCCIÓN DE OE | 0.00 | 726,742.80 | 726,742.80 | 726,742.80 | 726,742.80 | 726,742.80 | 0.00 | 726,742.80 | 0.00 | 0.00 | 218,022.84 | 218,022.84 | 508,719.96 | | |
| CONSTRUCCIÓN DE RECÁMARAS PREFABRIC | 391,000.00 | 391,000.00 | 391,000.00 | 391,000.00 | 391,000.00 | 391,000.00 | 0.00 | 391,000.00 | 0.00 | 0.00 | 391,000.00 | 391,000.00 | 0.00 | | |
| R-33 INFRAESTRUCTURA | 391,000.00 | 391,000.00 | 391,000.00 | 391,000.00 | 391,000.00 | 391,000.00 | 0.00 | 391,000.00 | 0.00 | 0.00 | 391,000.00 | 391,000.00 | 0.00 | | |
| DIVISION DE TERRENOS Y CONSTRUCCIÓN DE OE | 391,000.00 | 391,000.00 | 391,000.00 | 391,000.00 | 391,000.00 | 391,000.00 | 0.00 | 391,000.00 | 0.00 | 0.00 | 391,000.00 | 391,000.00 | 0.00 | | |
| CONSTRUCCIÓN DE CENTRO DE REHABILITAC | 2,300,000.00 | 2,300,000.01 | 2,300,000.01 | 2,300,000.01 | 2,300,000.01 | 2,300,000.01 | 0.00 | 2,300,000.01 | 0.00 | 0.00 | 2,300,000.01 | 2,300,000.01 | 0.00 | | |
| R-33 INFRAESTRUCTURA | 2,300,000.00 | 2,300,000.01 | 2,300,000.01 | 2,300,000.01 | 2,300,000.01 | 2,300,000.01 | 0.00 | 2,300,000.01 | 0.00 | 0.00 | 2,300,000.01 | 2,300,000.01 | 0.00 | | |
| DIVISION DE TERRENOS Y CONSTRUCCIÓN DE OE | 2,300,000.00 | 2,300,000.01 | 2,300,000.01 | 2,300,000.01 | 2,300,000.01 | 2,300,000.01 | 0.00 | 2,300,000.01 | 0.00 | 0.00 | 2,300,000.01 | 2,300,000.01 | 0.00 | | |
| REHABILITACIÓN GENERAL DE UNA AULA DE 1 | 149,981.90 | 149,981.90 | 149,981.90 | 149,981.90 | 149,981.90 | 149,981.90 | 0.00 | 149,981.90 | 0.00 | 0.00 | 149,981.90 | 149,981.90 | 0.00 | | |
| R-33 INFRAESTRUCTURA | 149,981.90 | 149,981.90 | 149,981.90 | 149,981.90 | 149,981.90 | 149,981.90 | 0.00 | 149,981.90 | 0.00 | 0.00 | 149,981.90 | 149,981.90 | 0.00 | | |
| DIVISION DE TERRENOS Y CONSTRUCCIÓN DE OE | 149,981.90 | 149,981.90 | 149,981.90 | 149,981.90 | 149,981.90 | 149,981.90 | 0.00 | 149,981.90 | 0.00 | 0.00 | 149,981.90 | 149,981.90 | 0.00 | | |
| REINTEGRO A GOBIERNO DEL ESTADOPISO FIR | 189,083.03 | 189,083.03 | 189,083.03 | 189,083.03 | 189,083.03 | 189,083.03 | 0.00 | 189,083.03 | 0.00 | 0.00 | 189,083.03 | 189,083.03 | 0.00 | | |
| R-33 INFRAESTRUCTURA | 189,083.03 | 189,083.03 | 189,083.03 | 189,083.03 | 189,083.03 | 189,083.03 | 0.00 | 189,083.03 | 0.00 | 0.00 | 189,083.03 | 189,083.03 | 0.00 | | |
| CONVENIOS DE COLABORACIÓN ADMINISTRATIV | 189,083.03 | 189,083.03 | 189,083.03 | 189,083.03 | 189,083.03 | 189,083.03 | 0.00 | 189,083.03 | 0.00 | 0.00 | 189,083.03 | 189,083.03 | 0.00 | | |
| RTAMUN-DF | 2,991,345.14 | 470,396.71 | 2,751,081.64 | 3,461,741.85 | 2,751,081.64 | 2,751,081.64 | 0.00 | 2,751,081.64 | 0.00 | 0.00 | 2,749,573.64 | 2,744,373.78 | 6,707.86 | | |
| ORTAMUN | 2,991,345.14 | 160,787.43 | 2,441,472.36 | 3,152,132.57 | 2,441,472.36 | 2,441,472.36 | 0.00 | 2,441,472.36 | 0.00 | 0.00 | 2,439,964.36 | 2,434,764.50 | 6,707.86 | | |
| REHAB DE ALUMBRADO PUB JDN PRINCIPAL C | 0.00 | 61,221.45 | 61,221.45 | 61,221.45 | 61,221.45 | 61,221.45 | 0.00 | 61,221.45 | 0.00 | 0.00 | 61,221.45 | 61,221.45 | 0.00 | | |
| R-33 FORTALECIMIENTO | 0.00 | 61,221.45 | 61,221.45 | 61,221.45 | 61,221.45 | 61,221.45 | 0.00 | 61,221.45 | 0.00 | 0.00 | 61,221.45 | 61,221.45 | 0.00 | | |
| CONSTRUCCIÓN DE OBRAS PARA EL ABASTECIM | 0.00 | 61,221.45 | 61,221.45 | 61,221.45 | 61,221.45 | 61,221.45 | 0.00 | 61,221.45 | 0.00 | 0.00 | 61,221.45 | 61,221.45 | 0.00 | | |
| REHABILITACIÓN DE ALUMBRADO PÚBLICO C | 119,998.20 | 119,998.20 | 119,998.20 | 119,998.20 | 119,998.20 | 119,998.20 | 0.00 | 119,998.20 | 0.00 | 0.00 | 119,998.20 | 119,998.20 | 0.00 | | |
| R-33 FORTALECIMIENTO | 119,998.20 | 0.00 | 119,998.20 | 119,998.20 | 119,998.20 | 119,998.20 | 0.00 | 119,998.20 | 0.00 | 0.00 | 119,998.20 | 119,998.20 | 0.00 | | |
| DIVISION DE TERRENOS Y CONSTRUCCIÓN DE OE | 119,998.20 | 0.00 | 119,998.20 | 119,998.20 | 119,998.20 | 119,998.20 | 0.00 | 119,998.20 | 0.00 | 0.00 | 119,998.20 | 119,998.20 | 0.00 | | |
| BECAS EDUCATIVAS | 120,000.00 | 348,000.00 | 348,000.00 | 348,000.00 | 348,000.00 | 348,000.00 | 0.00 | 348,000.00 | 0.00 | 0.00 | 348,000.00 | 348,000.00 | 0.00 | | |
| R-33 FORTALECIMIENTO | 120,000.00 | 228,000.00 | 228,000.00 | 348,000.00 | 348,000.00 | 348,000.00 | 0.00 | 348,000.00 | 0.00 | 0.00 | 348,000.00 | 348,000.00 | 0.00 | | |
| AYUDAS SOCIALES A PERSONAS | 120,000.00 | 348,000.00 | 348,000.00 | 348,000.00 | 348,000.00 | 348,000.00 | 0.00 | 348,000.00 | 0.00 | 0.00 | 348,000.00 | 348,000.00 | 0.00 | | |
| CONSTRUCCIÓN DE CENTRO COMUNITARIO L | 643,305.34 | 643,305.34 | 643,305.34 | 643,305.34 | 643,305.34 | 643,305.34 | 0.00 | 643,305.34 | 0.00 | 0.00 | 642,749.34 | 642,749.34 | 0.00 | | |
| R-33 FORTALECIMIENTO | 643,305.34 | 0.00 | 643,305.34 | 643,305.34 | 643,305.34 | 643,305.34 | 0.00 | 643,305.34 | 0.00 | 0.00 | 642,749.34 | 642,749.34 | 0.00 | | |
| DIVISION DE TERRENOS Y CONSTRUCCIÓN DE OE | 643,305.34 | 0.00 | 643,305.34 | 643,305.34 | 643,305.34 | 643,305.34 | 0.00 | 643,305.34 | 0.00 | 0.00 | 642,749.34 | 642,749.34 | 0.00 | | |
| COMISIONES BANCARIAS FORTALECIMIENTO 2 | 50.00 | 250.00 | 250.00 | 250.00 | 250.00 | 250.00 | 0.00 | 250.00 | 0.00 | 0.00 | 89.52 | 89.52 | 0.00 | | |
| R-33 FORTALECIMIENTO | 50.00 | 200.00 | 200.00 | 250.00 | 250.00 | 250.00 | 0.00 | 250.00 | 0.00 | 0.00 | 89.52 | 89.52 | 0.00 | | |
| SERVICIOS FINANCIEROS Y BANCARIOS | 50.00 | 200.00 | 200.00 | 250.00 | 250.00 | 250.00 | 0.00 | 250.00 | 0.00 | 0.00 | 89.52 | 89.52 | 0.00 | | |
| REHABILITACIÓN DE ALUMBRADO PÚBLICO M | 347,991.60 | -0.01 | 347,991.59 | 347,991.59 | 347,991.59 | 347,991.59 | 0.00 | 347,991.59 | 0.00 | 0.00 | 347,991.59 | 347,991.59 | 0.00 | | |
| R-33 FORTALECIMIENTO | 347,991.60 | -0.01 | 347,991.59 | 347,991.59 | 347,991.59 | 347,991.59 | 0.00 | 347,991.59 | 0.00 | 0.00 | 347,991.59 | 347,991.59 | 0.00 | | |
| DIVISION DE TERRENOS Y CONSTRUCCIÓN DE OE | 347,991.60 | -0.01 | 347,991.59 | 347,991.59 | 347,991.59 | 347,991.59 | 0.00 | 347,991.59 | 0.00 | 0.00 | 347,991.59 | 347,991.59 | 0.00 | | |
| ORGANOS DE CONTROL | 0.00 | 13,343.62 | 13,343.62 | 13,343.62 | 13,343.62 | 13,343.62 | 0.00 | 13,343.62 | 0.00 | 0.00 | 16,895.35 | 11,695.49 | 5,199.86 | | |
| R-33 FORTALECIMIENTO | 0.00 | 13,343.62 | 13,343.62 | 13,343.62 | 13,343.62 | 13,343.62 | 0.00 | 13,343.62 | 0.00 | 0.00 | 16,895.35 | 11,695.49 | 5,199.86 | | |
| MATERIALES, ÚTILES Y EQUIPOS MENORES DE O | 0.00 | 3,173.90 | 3,173.90 | 3,173.90 | 3,173.90 | 3,173.90 | 0.00 | 3,173.90 | 0.00 | 0.00 | 3,173.90 | 3,173.90 | 0.00 | | |
| COMBUSTIBLES, LUBRICANTES, ADITIVOS, CARB | 0.00 | 10,169.72 | 10,169.72 | 10,169.72 | 10,169.72 | 10,169.72 | 0.00 | 10,169.72 | 0.00 | 0.00 | 13,721.45 | 8,521.59 | 5,199.86 | | |
| GASTOS DE OPERACIÓN DSPM | 200,000.00 | 550,000.00 | 550,000.00 | 750,000.00 | 652,900.91 | 652,900.91 | 0.00 | 652,900.91 | 0.00 | 0.00 | 97,099.09 | 651,392.91 | 1,508.00 | | |
| R-33 FORTALECIMIENTO | 200,000.00 | 550,000.00 | 550,000.00 | 750,000.00 | 652,900.91 | 652,900.91 | 0.00 | 652,900.91 | 0.00 | 0.00 | 97,099.09 | 651,392.91 | 1,508.00 | | |
| MUELDOS BASE AL PERSONAL PERMANENTE | 100,000.00 | 42,455.20 | 129,455.20 | 142,455.20 | 129,457.90 | 129,457.90 | 0.00 | 129,457.90 | 0.00 | 0.00 | 129,457.90 | 129,457.90 | 0.00 | | |
| COMBUSTIBLES, LUBRICANTES Y ADITIVOS | 0.00 | 289,404.28 | 289,404.28 | 289,404.28 | 289,404.28 | 289,404.28 | 0.00 | 289,404.28 | 0.00 | 0.00 | 289,404.28 | 289,404.28 | 0.00 | | |

Estado del Ejercicio del Presupuesto de Egresos por Unidad Responsable, Programa, Actividad, Partida Genérica y Fuente de Financiamiento
SIN RAMO O DEPENDENCIA AL 31/Dic/2015

(Cifras en pesos y centavos)

| Ejercicio del Presupuesto Responsable, Programa, Actividad, Genérica y Fuente de Financiamiento | Presupuesto de Egresos | | Ampliaciones/ (Reducciones) | Presupuesto | | Presupuesto Disponibles para | | Comprometido | | Presupuesto | | Ejercido | Pagado | Cuentas por Pagar (Deuda) |
|---|---------------------------|--------------|--------------------------------|--------------|------------|---------------------------------|--------------|--------------|--------------|-------------|------------|--------------|--------------|---------------------------------|
| | Aprobado | 1 | | 2 | Vigente | 3 | Comprometido | 4 | 5-(3-4) | 6 | 7-(4-6) | | | |
| ENERGÍA ELÉCTRICA | 0.00 | 71,561.01 | 71,561.01 | 71,561.01 | 0.00 | 71,561.01 | 0.00 | 0.00 | 71,561.01 | 0.00 | 0.00 | 71,561.01 | 71,561.01 | 0.00 |
| REPARACIÓN Y MANTENIMIENTO DE EQUIPO DE | 100,000.00 | 146,579.51 | 146,579.51 | 246,579.51 | 84,101.79 | 162,477.72 | 0.00 | 0.00 | 162,477.72 | 0.00 | 84,101.79 | 160,969.72 | 160,969.72 | 1,508.00 |
| PROGRAMA DE SALUD FORTA 2015 | 125,000.00 | 0.00 | 0.00 | 125,000.00 | 0.00 | 125,000.00 | 0.00 | 0.00 | 125,000.00 | 0.00 | 0.00 | 125,000.00 | 125,000.00 | 0.00 |
| R-33 FORTALECIMIENTO | 125,000.00 | 0.00 | 0.00 | 125,000.00 | 0.00 | 125,000.00 | 0.00 | 0.00 | 125,000.00 | 0.00 | 0.00 | 125,000.00 | 125,000.00 | 0.00 |
| EJECUCIÓN DE PROYECTOS PRODUCTIVOS NO IN | 125,000.00 | 0.00 | 0.00 | 125,000.00 | 0.00 | 125,000.00 | 0.00 | 0.00 | 125,000.00 | 0.00 | 0.00 | 125,000.00 | 125,000.00 | 0.00 |
| PROGRAMA DE SALUD | 125,000.00 | 0.00 | 0.00 | 125,000.00 | 0.00 | 125,000.00 | 0.00 | 0.00 | 125,000.00 | 0.00 | 0.00 | 125,000.00 | 125,000.00 | 0.00 |
| R-33 FORTALECIMIENTO | 125,000.00 | 0.00 | 0.00 | 125,000.00 | 0.00 | 125,000.00 | 0.00 | 0.00 | 125,000.00 | 0.00 | 0.00 | 125,000.00 | 125,000.00 | 0.00 |
| EJECUCIÓN DE PROYECTOS PRODUCTIVOS NO IN | 125,000.00 | 0.00 | 0.00 | 125,000.00 | 0.00 | 125,000.00 | 0.00 | 0.00 | 125,000.00 | 0.00 | 0.00 | 125,000.00 | 125,000.00 | 0.00 |
| FORTA PROYECTOS FUTUROS | 1,300,000.00 | -691,977.63 | -691,977.63 | 608,022.37 | 608,022.37 | 0.00 | 0.00 | 608,022.37 | 0.00 | 0.00 | 608,022.37 | 0.00 | 0.00 | 0.00 |
| R-33 FORTALECIMIENTO | 1,300,000.00 | -691,977.63 | -691,977.63 | 608,022.37 | 608,022.37 | 0.00 | 0.00 | 608,022.37 | 0.00 | 0.00 | 608,022.37 | 0.00 | 0.00 | 0.00 |
| DIVISIÓN DE TERRENOS Y CONSTRUCCIÓN DE OE | 10,000.00 | 0.00 | 0.00 | 10,000.00 | 0.00 | 10,000.00 | 0.00 | 0.00 | 10,000.00 | 0.00 | 0.00 | 10,000.00 | 10,000.00 | 0.00 |
| GASTOS DE OPERACIÓN FORTALECIMIENTO | 10,000.00 | 0.00 | 0.00 | 10,000.00 | 0.00 | 10,000.00 | 0.00 | 0.00 | 10,000.00 | 0.00 | 0.00 | 10,000.00 | 10,000.00 | 0.00 |
| R-33 FORTALECIMIENTO | 10,000.00 | 0.00 | 0.00 | 10,000.00 | 0.00 | 10,000.00 | 0.00 | 0.00 | 10,000.00 | 0.00 | 0.00 | 10,000.00 | 10,000.00 | 0.00 |
| MATERIALES, ÚTILES Y EQUIPOS MENORES DE T | 10,000.00 | 0.00 | 0.00 | 10,000.00 | 0.00 | 10,000.00 | 0.00 | 0.00 | 10,000.00 | 0.00 | 0.00 | 10,000.00 | 10,000.00 | 0.00 |
| NFRAESTRUCTURA | 0.00 | 309,609.28 | 309,609.28 | 309,609.28 | 0.00 | 309,609.28 | 0.00 | 0.00 | 309,609.28 | 0.00 | 0.00 | 309,609.28 | 309,609.28 | 0.00 |
| REHABILITACION MEDIANTE BACHEO RAYON I | 0.00 | 309,609.28 | 309,609.28 | 309,609.28 | 0.00 | 309,609.28 | 0.00 | 0.00 | 309,609.28 | 0.00 | 0.00 | 309,609.28 | 309,609.28 | 0.00 |
| R-33 FORTALECIMIENTO | 0.00 | 309,609.28 | 309,609.28 | 309,609.28 | 0.00 | 309,609.28 | 0.00 | 0.00 | 309,609.28 | 0.00 | 0.00 | 309,609.28 | 309,609.28 | 0.00 |
| DIVISIÓN DE TERRENOS Y CONSTRUCCIÓN DE OE | 0.00 | 309,609.28 | 309,609.28 | 309,609.28 | 0.00 | 309,609.28 | 0.00 | 0.00 | 309,609.28 | 0.00 | 0.00 | 309,609.28 | 309,609.28 | 0.00 |
| TROS | 1,441,765.87 | 2,733,755.40 | 2,733,755.40 | 4,175,521.27 | 476,070.82 | 3,699,450.45 | 0.00 | 0.00 | 3,699,450.45 | 0.00 | 476,070.82 | 3,137,450.45 | 3,137,450.45 | 562,000.00 |
| NFRAESTRUCTURA | 0.00 | 2,171,355.40 | 2,171,355.40 | 2,171,355.40 | 54,910.00 | 2,116,445.40 | 0.00 | 0.00 | 2,116,445.40 | 0.00 | 54,910.00 | 2,116,445.40 | 2,116,445.40 | 0.00 |
| CONSTRUCCION DE RECAMARAS PREFABRICA | 0.00 | 391,000.00 | 391,000.00 | 391,000.00 | 54,910.00 | 336,090.00 | 0.00 | 0.00 | 336,090.00 | 0.00 | 54,910.00 | 336,090.00 | 336,090.00 | 0.00 |
| FISE 2015 | 0.00 | 391,000.00 | 391,000.00 | 391,000.00 | 54,910.00 | 336,090.00 | 0.00 | 0.00 | 336,090.00 | 0.00 | 54,910.00 | 336,090.00 | 336,090.00 | 0.00 |
| DIVISIÓN DE TERRENOS Y CONSTRUCCIÓN DE OE | 0.00 | 391,000.00 | 391,000.00 | 391,000.00 | 54,910.00 | 336,090.00 | 0.00 | 0.00 | 336,090.00 | 0.00 | 54,910.00 | 336,090.00 | 336,090.00 | 0.00 |
| CONSTRUCCIÓN DE LETRINAS ECOLÓGICAS H | 0.00 | 899,262.76 | 899,262.76 | 899,262.76 | 0.00 | 899,262.76 | 0.00 | 0.00 | 899,262.76 | 0.00 | 0.00 | 899,262.76 | 899,262.76 | 0.00 |
| FISE 2015 | 0.00 | 899,262.76 | 899,262.76 | 899,262.76 | 0.00 | 899,262.76 | 0.00 | 0.00 | 899,262.76 | 0.00 | 0.00 | 899,262.76 | 899,262.76 | 0.00 |
| DIVISIÓN DE TERRENOS Y CONSTRUCCIÓN DE OE | 0.00 | 899,262.76 | 899,262.76 | 899,262.76 | 0.00 | 899,262.76 | 0.00 | 0.00 | 899,262.76 | 0.00 | 0.00 | 899,262.76 | 899,262.76 | 0.00 |
| CONSTRUCCON DE LETRINAS ZONA NORTE | 0.00 | 830,092.64 | 830,092.64 | 830,092.64 | 0.00 | 830,092.64 | 0.00 | 0.00 | 830,092.64 | 0.00 | 0.00 | 830,092.64 | 830,092.64 | 0.00 |
| FISE 2015 | 0.00 | 830,092.64 | 830,092.64 | 830,092.64 | 0.00 | 830,092.64 | 0.00 | 0.00 | 830,092.64 | 0.00 | 0.00 | 830,092.64 | 830,092.64 | 0.00 |
| DIVISIÓN DE TERRENOS Y CONSTRUCCIÓN DE OE | 0.00 | 830,092.64 | 830,092.64 | 830,092.64 | 0.00 | 830,092.64 | 0.00 | 0.00 | 830,092.64 | 0.00 | 0.00 | 830,092.64 | 830,092.64 | 0.00 |
| CONSTRUCCIÓN DE RECÁMARAS PREFABRIC | 0.00 | 51,000.00 | 51,000.00 | 51,000.00 | 0.00 | 51,000.00 | 0.00 | 0.00 | 51,000.00 | 0.00 | 0.00 | 51,000.00 | 51,000.00 | 0.00 |
| FISE 2015 | 0.00 | 51,000.00 | 51,000.00 | 51,000.00 | 0.00 | 51,000.00 | 0.00 | 0.00 | 51,000.00 | 0.00 | 0.00 | 51,000.00 | 51,000.00 | 0.00 |
| DIVISIÓN DE TERRENOS Y CONSTRUCCIÓN DE OE | 0.00 | 51,000.00 | 51,000.00 | 51,000.00 | 0.00 | 51,000.00 | 0.00 | 0.00 | 51,000.00 | 0.00 | 0.00 | 51,000.00 | 51,000.00 | 0.00 |
| OTROS PROGRAMAS | 1,441,765.87 | 562,400.00 | 562,400.00 | 2,004,165.87 | 421,160.82 | 1,583,005.05 | 0.00 | 0.00 | 1,583,005.05 | 0.00 | 421,160.82 | 1,021,005.05 | 1,021,005.05 | 562,000.00 |
| GASTOS DE ORGANIZACIÓN Y PRUEBAS PLAN | 49,392.00 | 0.00 | 0.00 | 49,392.00 | 1.00 | 49,391.00 | 0.00 | 0.00 | 49,391.00 | 0.00 | 1.00 | 49,391.00 | 49,391.00 | 0.00 |
| R-33 OTROS | 49,392.00 | 0.00 | 0.00 | 49,392.00 | 1.00 | 49,391.00 | 0.00 | 0.00 | 49,391.00 | 0.00 | 1.00 | 49,391.00 | 49,391.00 | 0.00 |
| DIVISIÓN DE TERRENOS Y CONSTRUCCIÓN DE OE | 49,392.00 | 0.00 | 0.00 | 49,392.00 | 1.00 | 49,391.00 | 0.00 | 0.00 | 49,391.00 | 0.00 | 1.00 | 49,391.00 | 49,391.00 | 0.00 |
| COMISIONES BANCARIAS COMUNIDADES SAL | 1,000.00 | 0.00 | 0.00 | 1,000.00 | 64.96 | 64.96 | 0.00 | 0.00 | 64.96 | 0.00 | 935.04 | 64.96 | 64.96 | 0.00 |
| R-33 OTROS | 1,000.00 | 0.00 | 0.00 | 1,000.00 | 64.96 | 64.96 | 0.00 | 0.00 | 64.96 | 0.00 | 935.04 | 64.96 | 64.96 | 0.00 |
| SERVICIOS FINANCIEROS Y BANCARIOS | 1,000.00 | 0.00 | 0.00 | 1,000.00 | 64.96 | 64.96 | 0.00 | 0.00 | 64.96 | 0.00 | 935.04 | 64.96 | 64.96 | 0.00 |
| COMISIONES BANCARIAS COMUNIDADES SAL | 1.00 | 0.00 | 0.00 | 1.00 | 0.83 | 0.17 | 0.00 | 0.00 | 0.17 | 0.00 | 0.83 | 0.17 | 0.17 | 0.00 |
| R-33 OTROS | 1.00 | 0.00 | 0.00 | 1.00 | 0.83 | 0.17 | 0.00 | 0.00 | 0.17 | 0.00 | 0.83 | 0.17 | 0.17 | 0.00 |
| SERVICIOS FINANCIEROS Y BANCARIOS | 1.00 | 0.00 | 0.00 | 1.00 | 0.83 | 0.17 | 0.00 | 0.00 | 0.17 | 0.00 | 0.83 | 0.17 | 0.17 | 0.00 |

Estado del Ejercicio del Presupuesto de Egresos por Unidad Responsable, Programa, Actividad, Partida Genérica y Fuente de Financiamiento
SIN RAMO O DEPENDENCIA AL 31/Dic/2015

(Cifras en pesos y centavos)

| Ejercicio del Presupuesto Responsable, Programa, Actividad, Genérica y Fuente de Financiamiento | Presupuesto de Egresos | | Ampliaciones/ (Reducciones) | Presupuesto | | Presupuesto Disponible para | | Comprometido | | Presupuesto | | Ejercido | Pagado | Cuentas por Pagar (Deuda) |
|---|---------------------------|------------|--------------------------------|-------------|------------|--------------------------------|--------------|--------------|------------|-------------|------------|------------|------------|---------------------------------|
| | Aprobado | 1 | | 2 | Vigente | 3 | Comprometido | 4 | 5=(3-4) | 6 | 7=(4-6) | | | |
| COMISIONES BANCARIAS FAM 2014 | 50.00 | 50.00 | 0.00 | 50.00 | 20.64 | 29.36 | 29.36 | 0.00 | 20.64 | 0.00 | 29.36 | 20.64 | 20.64 | 0.00 |
| R-33 OTROS | 50.00 | 50.00 | 0.00 | 50.00 | 20.64 | 29.36 | 29.36 | 0.00 | 20.64 | 0.00 | 29.36 | 20.64 | 20.64 | 0.00 |
| SERVICIOS FINANCIEROS Y BANCARIOS | 50.00 | 50.00 | 0.00 | 50.00 | 20.64 | 29.36 | 29.36 | 0.00 | 20.64 | 0.00 | 29.36 | 20.64 | 20.64 | 0.00 |
| COMISIONES BANCARIAS LAGUNILLAS CONTIN | 50.00 | 50.00 | 0.00 | 50.00 | 49.22 | 0.78 | 0.78 | 0.00 | 49.22 | 0.00 | 0.78 | 49.22 | 49.22 | 0.00 |
| R-33 OTROS | 50.00 | 50.00 | 0.00 | 50.00 | 49.22 | 0.78 | 0.78 | 0.00 | 49.22 | 0.00 | 0.78 | 49.22 | 49.22 | 0.00 |
| SERVICIOS FINANCIEROS Y BANCARIOS | 50.00 | 50.00 | 0.00 | 50.00 | 49.22 | 0.78 | 0.78 | 0.00 | 49.22 | 0.00 | 0.78 | 49.22 | 49.22 | 0.00 |
| COMISIONES BANCARIAS VIVIENDA DIGNA 20 | 200.00 | 200.00 | 0.00 | 200.00 | 48.72 | 151.28 | 151.28 | 0.00 | 48.72 | 0.00 | 151.28 | 48.72 | 48.72 | 0.00 |
| R-33 OTROS | 200.00 | 200.00 | 0.00 | 200.00 | 48.72 | 151.28 | 151.28 | 0.00 | 48.72 | 0.00 | 151.28 | 48.72 | 48.72 | 0.00 |
| SERVICIOS FINANCIEROS Y BANCARIOS | 200.00 | 200.00 | 0.00 | 200.00 | 48.72 | 151.28 | 151.28 | 0.00 | 48.72 | 0.00 | 151.28 | 48.72 | 48.72 | 0.00 |
| PISO FIRME 2014 144 ACCIONES CABECERA MUT | 490,363.53 | 490,363.53 | 0.00 | 490,363.53 | 490,363.53 | 0.00 | 0.00 | 0.00 | 490,363.53 | 0.00 | 0.00 | 490,363.53 | 490,363.53 | 0.00 |
| R-33 OTROS | 490,363.53 | 490,363.53 | 0.00 | 490,363.53 | 490,363.53 | 0.00 | 0.00 | 0.00 | 490,363.53 | 0.00 | 0.00 | 490,363.53 | 490,363.53 | 0.00 |
| DIVISION DE TERRENOS Y CONSTRUCCIÓN DE OE | 490,363.53 | 490,363.53 | 0.00 | 490,363.53 | 490,363.53 | 0.00 | 0.00 | 0.00 | 490,363.53 | 0.00 | 0.00 | 490,363.53 | 490,363.53 | 0.00 |
| CAMINO A LA LINEA EJERCICIO 2015 FEAM 20 | 55,091.59 | 55,091.59 | 0.00 | 55,091.59 | 55,091.59 | 0.00 | 0.00 | 0.00 | 55,091.59 | 0.00 | 0.00 | 55,091.59 | 55,091.59 | 0.00 |
| R-33 OTROS | 55,091.59 | 55,091.59 | 0.00 | 55,091.59 | 55,091.59 | 0.00 | 0.00 | 0.00 | 55,091.59 | 0.00 | 0.00 | 55,091.59 | 55,091.59 | 0.00 |
| DIVISION DE TERRENOS Y CONSTRUCCIÓN DE OE | 55,091.59 | 55,091.59 | 0.00 | 55,091.59 | 55,091.59 | 0.00 | 0.00 | 0.00 | 55,091.59 | 0.00 | 0.00 | 55,091.59 | 55,091.59 | 0.00 |
| COMISIONES BANCARIAS FEAM 2013 | 34.80 | 34.80 | 0.00 | 34.80 | 34.80 | 0.00 | 0.00 | 0.00 | 34.80 | 0.00 | 0.00 | 34.80 | 34.80 | 0.00 |
| R-33 OTROS | 34.80 | 34.80 | 0.00 | 34.80 | 34.80 | 0.00 | 0.00 | 0.00 | 34.80 | 0.00 | 0.00 | 34.80 | 34.80 | 0.00 |
| SERVICIOS FINANCIEROS Y BANCARIOS | 34.80 | 34.80 | 0.00 | 34.80 | 34.80 | 0.00 | 0.00 | 0.00 | 34.80 | 0.00 | 0.00 | 34.80 | 34.80 | 0.00 |
| REHABILITACIÓN UN AULA DIDÁCTICA EP FR | 4,927.12 | 4,927.12 | 0.00 | 4,927.12 | 4,927.12 | 0.00 | 0.00 | 0.00 | 4,927.12 | 0.00 | 0.00 | 4,927.12 | 4,927.12 | 0.00 |
| R-33 OTROS | 4,927.12 | 4,927.12 | 0.00 | 4,927.12 | 4,927.12 | 0.00 | 0.00 | 0.00 | 4,927.12 | 0.00 | 0.00 | 4,927.12 | 4,927.12 | 0.00 |
| DIVISION DE TERRENOS Y CONSTRUCCIÓN DE OE | 4,927.12 | 4,927.12 | 0.00 | 4,927.12 | 4,927.12 | 0.00 | 0.00 | 0.00 | 4,927.12 | 0.00 | 0.00 | 4,927.12 | 4,927.12 | 0.00 |
| COMISIONES BANCARIAS LAGUNILLAS CONTIN | 5,000.00 | 5,000.00 | 0.00 | 5,000.00 | 4,927.12 | 0.00 | 0.00 | 0.00 | 4,927.12 | 0.00 | 0.00 | 4,927.12 | 4,927.12 | 0.00 |
| R-33 OTROS | 5,000.00 | 5,000.00 | 0.00 | 5,000.00 | 1,067.20 | 3,932.80 | 3,932.80 | 0.00 | 1,067.20 | 0.00 | 3,932.80 | 1,067.20 | 1,067.20 | 0.00 |
| SERVICIOS FINANCIEROS Y BANCARIOS | 5,000.00 | 5,000.00 | 0.00 | 5,000.00 | 1,067.20 | 3,932.80 | 3,932.80 | 0.00 | 1,067.20 | 0.00 | 3,932.80 | 1,067.20 | 1,067.20 | 0.00 |
| REINTEGRO A SECRETARÍA DE SALUD | 4,999.96 | 4,999.96 | 0.00 | 4,999.96 | 4,999.96 | 0.00 | 0.00 | 0.00 | 4,999.96 | 0.00 | 0.00 | 4,999.96 | 4,999.96 | 0.00 |
| R-33 OTROS | 4,999.96 | 4,999.96 | 0.00 | 4,999.96 | 4,999.96 | 0.00 | 0.00 | 0.00 | 4,999.96 | 0.00 | 0.00 | 4,999.96 | 4,999.96 | 0.00 |
| CONVENIOS DE COLABORACIÓN ADMINISTRATI | 4,999.96 | 4,999.96 | 0.00 | 4,999.96 | 4,999.96 | 0.00 | 0.00 | 0.00 | 4,999.96 | 0.00 | 0.00 | 4,999.96 | 4,999.96 | 0.00 |
| COMISIONES BANCARIAS VIVIENDA DIGNA 20 | 562,386.90 | 562,386.90 | 400.00 | 562,786.90 | 146,677.17 | 416,109.73 | 416,109.73 | 0.00 | 146,677.17 | 0.00 | 416,109.73 | 146,677.17 | 146,677.17 | 0.00 |
| R-33 OTROS | 562,386.90 | 562,386.90 | 400.00 | 562,786.90 | 146,677.17 | 416,109.73 | 416,109.73 | 0.00 | 146,677.17 | 0.00 | 416,109.73 | 146,677.17 | 146,677.17 | 0.00 |
| SERVICIOS FINANCIEROS Y BANCARIOS | 0.00 | 0.00 | 400.00 | 400.00 | 348.00 | 52.00 | 52.00 | 0.00 | 348.00 | 0.00 | 52.00 | 348.00 | 348.00 | 0.00 |
| DIVISION DE TERRENOS Y CONSTRUCCIÓN DE OE | 562,386.90 | 562,386.90 | 0.00 | 562,386.90 | 146,329.17 | 416,057.73 | 416,057.73 | 0.00 | 146,329.17 | 0.00 | 416,057.73 | 146,329.17 | 146,329.17 | 0.00 |
| VIVIENDA DIGNA 2015 IMPERMIABILIZACION D | 4,090.55 | 4,090.55 | 0.00 | 4,090.55 | 4,090.55 | 0.00 | 0.00 | 0.00 | 4,090.55 | 0.00 | 0.00 | 4,090.55 | 4,090.55 | 0.00 |
| R-33 OTROS | 4,090.55 | 4,090.55 | 0.00 | 4,090.55 | 4,090.55 | 0.00 | 0.00 | 0.00 | 4,090.55 | 0.00 | 0.00 | 4,090.55 | 4,090.55 | 0.00 |
| DIVISION DE TERRENOS Y CONSTRUCCIÓN DE OE | 4,090.55 | 4,090.55 | 0.00 | 4,090.55 | 4,090.55 | 0.00 | 0.00 | 0.00 | 4,090.55 | 0.00 | 0.00 | 4,090.55 | 4,090.55 | 0.00 |
| CONSTRUCCIÓN DE 15 RECÁMARAS ADICION | 203,541.22 | 203,541.22 | 0.00 | 203,541.22 | 203,541.22 | 0.00 | 0.00 | 0.00 | 203,541.22 | 0.00 | 0.00 | 203,541.22 | 203,541.22 | 0.00 |
| R-33 OTROS | 203,541.22 | 203,541.22 | 0.00 | 203,541.22 | 203,541.22 | 0.00 | 0.00 | 0.00 | 203,541.22 | 0.00 | 0.00 | 203,541.22 | 203,541.22 | 0.00 |
| DIVISION DE TERRENOS Y CONSTRUCCIÓN DE OE | 203,541.22 | 203,541.22 | 0.00 | 203,541.22 | 203,541.22 | 0.00 | 0.00 | 0.00 | 203,541.22 | 0.00 | 0.00 | 203,541.22 | 203,541.22 | 0.00 |
| CONSTRUCCIÓN DE 15 RECÁMARAS ADICION | 60,637.20 | 60,637.20 | 0.00 | 60,637.20 | 60,637.20 | 0.00 | 0.00 | 0.00 | 60,637.20 | 0.00 | 0.00 | 60,637.20 | 60,637.20 | 0.00 |
| R-33 OTROS | 60,637.20 | 60,637.20 | 0.00 | 60,637.20 | 60,637.20 | 0.00 | 0.00 | 0.00 | 60,637.20 | 0.00 | 0.00 | 60,637.20 | 60,637.20 | 0.00 |
| DIVISION DE TERRENOS Y CONSTRUCCIÓN DE OE | 60,637.20 | 60,637.20 | 0.00 | 60,637.20 | 60,637.20 | 0.00 | 0.00 | 0.00 | 60,637.20 | 0.00 | 0.00 | 60,637.20 | 60,637.20 | 0.00 |
| INFRAESTRUCTURA EDUCATIVA 2015 | 0.00 | 0.00 | 406,000.00 | 406,000.00 | 406,000.00 | 0.00 | 0.00 | 0.00 | 406,000.00 | 0.00 | 0.00 | 406,000.00 | 406,000.00 | 0.00 |
| FAM 2015 | 0.00 | 0.00 | 406,000.00 | 406,000.00 | 406,000.00 | 0.00 | 0.00 | 0.00 | 406,000.00 | 0.00 | 0.00 | 406,000.00 | 406,000.00 | 0.00 |
| EDIFICACIÓN NO HABITACIONAL | 0.00 | 0.00 | 406,000.00 | 406,000.00 | 406,000.00 | 0.00 | 0.00 | 0.00 | 406,000.00 | 0.00 | 0.00 | 406,000.00 | 406,000.00 | 0.00 |
| MEJORAMIENTO DE VIVIENDA 2015 | 0.00 | 0.00 | 156,000.00 | 156,000.00 | 156,000.00 | 0.00 | 0.00 | 0.00 | 156,000.00 | 0.00 | 0.00 | 156,000.00 | 156,000.00 | 0.00 |

MUNICIPIO DE LAGUNILLAS
ESTADO DE SAN LUIS POTOSÍ
Estado del Ejercicio del Presupuesto de Egresos por Unidad Responsable, Programa, Actividad, Partida Genérica y Fuente de Financiamiento
SIN RAMO O DEPENDENCIA AL 31/Dic/2015
(Cifras en pesos y centavos)

| Ejercicio del Presupuesto Responsable, Programa, Actividad, Genérica y Fuente de Financiamiento | Presupuesto de Egresos Aprobado | | Ampliaciones/ (Reducciones) | Presupuesto Vigente | | Comprometido No Devengado | Presupuesto Disponible para Comprometer | | Devengado | Ejercido | Pagado | Cuentas por Pagar (Deuda) |
|---|---------------------------------|---------------------|-----------------------------|----------------------|----------------------|---------------------------|---|-------------|----------------------|----------------------|----------------------|---------------------------|
| | 1 | 2 | | 3 | 4 | | 5=(3-4) | 6 | | | | |
| FAM 2015 | 0.00 | 156,000.00 | | 156,000.00 | 156,000.00 | 0.00 | 0.00 | 0.00 | 156,000.00 | 0.00 | 0.00 | 156,000.00 |
| DIVISIÓN DE TERRENOS Y CONSTRUCCIÓN DE OE | 0.00 | 156,000.00 | | 156,000.00 | 156,000.00 | 0.00 | 0.00 | 0.00 | 156,000.00 | 0.00 | 0.00 | 156,000.00 |
| Total => | 33,414,782.70 | 6,920,515.00 | | 40,335,297.70 | 25,241,315.68 | 15,093,982.02 | 25,241,315.68 | 0.00 | 15,093,982.02 | 23,789,461.90 | 24,164,980.08 | 1,076,335.60 |



[Signature]
Lsidra Noyola
Bueno

PRESIDENCIA MUNICIPAL
ADMÓN. 2015-2018
LAGUNILLAS, S.L.P.



[Signature]

TESORERÍA MUNICIPAL
ADMÓN. 2015-2018
LAGUNILLAS, S.L.P.



[Signature]

SINDICATURA MUNICIPAL
ADMÓN. 2015-2018
LAGUNILLAS, S.L.P.

Municipio de Lagunillas, S.L.P.

Relación de cuentas bancarias productivas específicas
Periodo Anual del 2015

| Fondo, Programa o Convento | Datos de la Cuenta Bancaria | |
|----------------------------|-----------------------------|------------------|
| | Institución Bancaria | Numero de Cuenta |
| FONDOS MUNICIPALES | BANCO MERCANTIL DEL NORTE | 836327469 |
| TESORERIA 15-18 | BANCO MERCANTIL DEL NORTE | 290951028 |
| INFRAESTRUCTURA 2014 | BANCO MERCANTIL DEL NORTE | 206701738 |
| INFRAESTRUCTURA 2015 | BANCO MERCANTIL DEL NORTE | 254172843 |
| FORTALECIMIENTO 2014 | BANCO MERCANTIL DEL NORTE | 206701747 |
| FORTALECIMINETO 2015 | BANCO MERCANTIL DEL NORTE | 254172834 |
| VIVIENDA DIGNA | BANCO MERCANTIL DEL NORTE | 870091885 |
| FEAM 2013 | BANCO MERCANTIL DEL NORTE | 884001751 |
| FAM 2013 | BANCO MERCANTIL DEL NORTE | 895141934 |
| FEIS 2014 | BANCO MERCANTIL DEL NORTE | 233680099 |
| LAGUNILLAS | BANCO MERCANTIL DEL NORTE | 222433048 |
| RAMO 20 | BANCO MERCANTIL DEL NORTE | 222433057 |
| COMUNIDADES | BANCO MERCANTIL DEL NORTE | 245367610 |
| FAM 2014 | BANCO MERCANTIL DEL NORTE | 233680101 |
| VIVIENDA 2015 | BANCO MERCANTIL DEL NORTE | 254172870 |
| FISE 2015 | BANCO MERCANTIL DEL NORTE | 290951019 |
| | BANCO MERCANTIL DEL NORTE | |
| | BANCO MERCANTIL DEL NORTE | |



PRESIDENCIA MUNICIPAL

ADMÓN. 2015-2018
LIC J. GUADALUPE CASTILLO GAYRA
PRESIDENTE MUNICIPAL
LAGUNILLAS, S.L.P.

ISIDRA NOYOLA BUENO
SÍNDICO DE HACIENDA
Isidra Noyola Bueno



TESORERÍA MUNICIPAL

ADMÓN. 2015-2018
C.P. IGNACIO BADILLO RODRIGUEZ
TESORERO MUNICIPAL
LAGUNILLAS, S.L.P.

Olivo Jaso Lopez
OLIVO JASO LOPEZ
SINDICO MUNICIPAL



SINDICATURA MUNICIPAL
ADMÓN. 2015-2018
LAGUNILLAS, S.L.P.

Municipio de Lagunillas, S.L.P.
Formato del ejercicio y destino de gastos federalizado y reintegros
Al periodo anual 2015

| Programa o Fondo | Destino de los Recursos | Ejercicio | | Reintegro |
|--|--|------------|--------------|-----------|
| | | DEVENCADO | PAGADO | |
| Fondo para la Infraestructura Social Municipal (FISM 2015) | Gastos Indirectos (Camara Fotografica) | | 11,760.01 | |
| Fondo para la Infraestructura Social Municipal (FISM 2015) | Gastos Indirectos (Servicios de Instalacion, Reparacion, Mantenimiento y Conservacion) | | 116,269.99 | |
| Fondo para la Infraestructura Social Municipal (FISM 2015) | Elaboracion de estudio geofisico geohidrologico | | 104,400.00 | |
| Fondo para la Infraestructura Social Municipal (FISM 2015) | Construccion de tanque superficial de mamposteria de 100 m3 | | 382,365.52 | |
| Fondo para la Infraestructura Social Municipal (FISM 2015) | Pavimentacion con concreto hidraulico en calle Matamoros | | 950,000.00 | |
| Fondo para la Infraestructura Social Municipal (FISM 2015) | Construccion de centro de rehabilitacion para personas con capacidades especiales | | 2,300,000.00 | |
| Fondo para la Infraestructura Social Municipal (FISM 2015) | Mantenimiento de la carretera estatal Rayon-Lagunillas-Arroyo Seco, mediante desmonte en derecho de via de 18.5 kilometros | | 37,088.81 | |
| Fondo para la Infraestructura Social Municipal (FISM 2015) | Construccion de recamaras adicionales 20 acciones | | 809,605.84 | |
| Fondo para la Infraestructura Social Municipal (FISM 2015) | Reintegro a SEDESORE por obra ejecutada en el 2014 (Piso firme Lagunillas 2014 S.L.P.) | | 189,083.03 | |
| Fondo para la Infraestructura Social Municipal (FISM 2015) | Construccion de 15 acciones de ampliacion de vivienda 4x4 | 508,719.96 | 218,022.84 | |
| Fondo para la Infraestructura Social Municipal (FISM 2015) | Construccion de recamaras prefabricadas 3x5 mts | | 782,000.00 | |
| Fondo para la Infraestructura Social Municipal (FISM 2015) | Construccion de letrinas ecologicas humedas con biodigestor (Zona Norte) | | 1,660,185.22 | |
| Fondo para la Infraestructura Social Municipal (FISM 2015) | Construccion de letrinas ecologicas humedas con biodigestor (Zona Sur) | | 1,798,524.78 | |
| Fondo de Apoyo a Migrantes (FAM 2015) | Construccion de aula didactica estructura regional 6X8 tipo IEIFE | 406,000.00 | | |
| Fondo de Apoyo a Migrantes (FAM 2015) | Construccion de piso firme Municipio de Lagunillas | 156,000.00 | | |
| Fondo para el Fortalecimiento Municipal (FFM 2015) | Rehabilitacion de alumbrado publico en jardin principal | | 57,897.55 | |
| Fondo para el Fortalecimiento Municipal (FFM 2015) | Rehabilitacion de alumbrado publico con focos led's en la plaza principal | | 119,998.20 | |
| Fondo para el Fortalecimiento Municipal (FFM 2015) | Contraloria Interna Municipal | | 5,973.00 | |
| Fondo para el Fortalecimiento Municipal (FFM 2015) | Programa de becas educativas | | 348,000.00 | |
| Fondo para el Fortalecimiento Municipal (FFM 2015) | Construccion de centro comunitario en la Localidad de Las Norias | | 643,305.34 | |
| Fondo para el Fortalecimiento Municipal (FFM 2015) | Rehabilitacion de alumbrado publico Municipal con focos led's | | 347,991.60 | |
| Fondo para el Fortalecimiento Municipal (FFM 2015) | Rehabilitacion mediante bacheo superficial aislado de carretera Estatal Rayon-Lagunillas, en el tramo de los kilometros 20+000 al 26+000 | | 309,609.28 | |
| Fondo para el Fortalecimiento Municipal (FFM 2015) | Aportacion Municipal al convenio con el seguro popular | | 250,000.00 | |
| Fondo para el Fortalecimiento Municipal (FFM 2015) | Gastos de operacion para personal de la Direccion de Seguridad Municipal | | 452,000.00 | |
| Fondo para el Fortalecimiento Municipal (FFM 2015) | Gastos de operacion para personal de la Direccion de Seguridad Municipal | | 121,451.02 | |
| Fondo para el Fortalecimiento Municipal (FFM 2015) | Gastos de operacion para personal de la Direccion de Seguridad Municipal | | 330,561.01 | |


C. LIC. J. GUADALUPE CASTILLO OLVERA
PRESIDENTE MUNICIPAL DE LAGUNILLAS, S.L.P.



TESORERIA MUNICIPAL
C.F. IGNACIO BADILL QUINTERO
TESORERO MUNICIPAL DE LAGUNILLAS, S.L.P.


Isidra Noyola Bueno
C. ISIDRA NOYOLA BUENO
REGIDOR DE HACIENDA



SINDICATURA MUNICIPAL
ADMÓN. 2015-2018
LAGUNILLAS, S.L.P.


SINDICO MUNICIPAL