

000011


Cuenta Pública 2015
Estado de Actividades
Del 1 de enero al 31 de diciembre de 2015 y 2014
(Pesos)


Ente Público:

INSTITUTO MUNICIPAL DE VIVIENDA DE SOLEDAD DE GRACIANO SANCHEZ

INGRESOS Y OTROS BENEFICIOS		GASTOS Y OTRAS PÉRDIDAS			
Ingresos de la Gestión	1,036,134	1,115,066	Gastos de Funcionamiento	2,066,155	1,952,895
Impuestos	0	0	Servicios Personales	1,330,656	1,337,455
Cuotas y Aportaciones de Seguridad Social	0	0	Materiales y Suministros	80,500	31,980
Contribuciones de Mejoras	1,027,423	1,115,565	Servicios Generales	648,938	683,460
Derechos	0	0	Transferencia, Asignaciones, Subsidios y Otras Ayudas	0	0
Productos de Tipo Comiente	0	0	Transferencias Internas y Asignaciones al Sector Público	0	0
Aprovechamientos de Tipo Comiente	5,711	0	Transferencias al Resto del Sector Público	0	0
Ingresos por Venta de Bienes y Servicios	0	0	Subsidios y Subvenciones	0	0
Ingresos no Comprendidos en las Fracciones de la Ley de Ingresos Causados en Ejercicios Fiscales Anteriores Pendientes de Liquidación o Pago	0	0	Ayudas Sociales	0	0
Participaciones, Aportaciones, Transferencias, Asignaciones, Subsidios y Otras Ayudas	1,000,783	1,335,800	Pensiones y Jubilaciones	0	0
Participaciones y Aportaciones	0	0	Transferencias a Fideicomisos, Mandatos y Contratos Anticipos	0	0
Transferencia, Asignaciones, Subsidios y Otras ayudas	1,000,783	1,335,800	Transferencias a la Seguridad Social	0	0
Otros Ingresos y Beneficios	5,610	5,638	Donativos	0	0
Ingresos Financieros	5,610	5,638	Transferencias al Exterior	0	0
Incremento por Variación de Inventarios	0	0	Participaciones y Aportaciones	0	0
Disminución del Exceso de Estimaciones por Pérdida o Deterioro u Obsolescencia	0	0	Participaciones	0	0
Disminución del Exceso de Provisiones	0	0	Aportaciones	0	0
Otros Ingresos y Beneficios Varios	0	0	Convenios	0	0
Total de Ingresos y Otros Beneficios	2,042,527	2,457,183	Intereses, Comisiones y Otros Gastos de la Deuda Pública	0	0
			Intereses de la Deuda Pública	0	0
			Comisiones de la Deuda Pública	0	0
			Gastos de la Deuda Pública	0	0
			Costo por Coberturas	0	0
			Apoyos Financieros	0	0
			Otros Gastos y Pérdidas Extraordinarias	0	0
			Estimaciones, Depreciaciones, Deterioros, Obsolescencia y Amortizaciones	0	0
			Provisiones	0	0
			Disminución de Inventarios	0	0
			Aumento por Insuficiencia de Estimaciones por Pérdida o Deterioro u Obsolescencia	0	0
			Aumento por Insuficiencia de Provisiones	0	0
			Otros Gastos	0	0
			Inversión Pública	0	0
			Inversión Pública no Capitalizable	0	0
			Total de Gastos y Otras Pérdidas	2,066,155	1,952,895
			Resultados del Ejercicio (Ahorro/Desahorro)	-25,628	504,288


Bajo protesta de decir verdad declaramos que los Estados Financieros y sus Notas son razonablemente correctos y responsabilidad del emisor


LIC. ALEJANDRO ARREOLA BANCHEZ
DIRECTOR DEL IMUVI DE SOLEDAD DE GRACIANO SANCHEZ


LIC. ANA ROSA JUAREZ CONTRERAS
TESORERA DEL IMUVI DE SOLEDAD DE GRACIANO SANCHEZ

000001

Cuenta Pública 2016
Estado de Situación Financiera
Al 31 de diciembre de 2015 y 2014
(Pesos)



Ente Público: INSTITUTO MUNICIPAL DE VIVIENDA DE SOLEDAD DE GRACIANO SANCHEZ

CONCEPTO	Año 2015	Año 2014	CONCEPTO	Año 2015	Año 2014
ACTIVO			PASIVO		
Activo Circulante			Pasivo Circulante		
Efectivo y Equivalentes	1,917,049	1,795,750	Cuentas por Pagar a Corto Plazo	148,349	1,270,309
Derechos a Recibir Efectivo o Equivalentes	16,825	42,140	Documentos por Pagar a Corto Plazo	1,363,602	1,363,602
Derechos a Recibir Bienes o Servicios	0	0	Porción a Corto Plazo de la Deuda Pública a Largo Plazo	0	0
Inventarios	0	0	Títulos y Valores a Corto Plazo	0	0
Almacenes	0	0	Pasivos Diferidos a Corto Plazo	0	0
Estimación por Pérdida o Deterioro de Activos Circulantes	0	0	Fondos y Bienes de Terceros en Garantía y/o Administración a Corto Plazo	0	0
Otros Activos Circulantes	0	0	Provisiones a Corto Plazo	0	0
Total de Activos Circulantes	1,933,875	1,837,890	Otros Pasivos a Corto Plazo	0	0
Activo No Circulante			Total de Pasivos Circulantes		
Inversiones Financieras a Largo Plazo	0	0		1,631,951	1,653,911
Derechos a Recibir Efectivo o Equivalentes a Largo Plazo	0	0	Pasivo No Circulante		
Bienes Inmuebles, Infraestructura y Construcciones en Proceso	0	0	Cuentas por Pagar a Largo Plazo	0	0
Bienes Muebles	105,905	80,373	Documentos por Pagar a Largo Plazo	0	0
Activos Intangibles	30,397	19,501	Deuda Pública a Largo Plazo	0	0
Depreciación, Deterioro y Amortización Acumulada de Bienes	0	0	Pasivos Diferidos a Largo Plazo	0	0
Activos Diferidos	0	0	Fondos y Bienes de Terceros en Garantía y/o en Administración a Largo Plazo	0	0
Estimación por Pérdida o Deterioro de Activos no Circulantes	0	0	Provisiones a Largo Plazo	0	0
Otros Activos no Circulantes	0	0	Total de Pasivos No Circulantes	0	0
Total de Activos No Circulantes	136,302	79,873	Total del Pasivo	1,631,951	1,653,911
Total del Activo	2,070,176	1,917,764	HACIENDA PÚBLICA/ PATRIMONIO		
			Hacienda Pública/Patrimonio Contribuido		
			Aportaciones		
			Donaciones de Capital		
			Actualización de la Hacienda Pública / Patrimonio		
			Hacienda Pública/Patrimonio Generado		
			Resultados del Ejercicio (Ahorro / Desahorro)		
			Resultados de Ejercicios Anteriores		
			Revalúos		
			Reservas		
			Rectificaciones de Resultados de Ejercicios Anteriores		
			Exceso o Insuficiencia en la Actualización de la Hacienda Pública/Patrimonio		
			Resultado por Posición Monetaria		
			Resultado por Tenencia de Activos no Monetarios		
			Total Hacienda Pública/ Patrimonio		
			Total del Pasivo y Hacienda Pública / Patrimonio		

Bajo protesta de decir verdad declaramos que los Estados Financieros y sus Notas son razonablemente correctos y responsabilidad del emisor

LIC. ALEJANDRO ARREOLA SANCHEZ
DIRECTOR DEL INMUVI SOLEDAD

LIC. ANA ROSA JUAREZ CONTRERAS
TESORERA DEL INMUVI SOLEDAD

1

Cuenta Pública 2015
 INSTITUTO MUNICIPAL DE VIVIENDA DE SOLEDAD DE GRACIANO SANCHEZ
 Estado Analítico de Ingresos
 Del 1 de enero al 31 de diciembre de 2015

Rubros de Ingresos	Ingresos					
	Estimado (1)	Aprobaciones y Reajustes (2)	Modificado (3=1+2)	Devengado (4)	Recibido (5)	Diferencia (6=5-4)
Impuestos	0	0	0	0	0	0
Cuotas y Aportaciones de Seguridad Social	0	0	0	0	0	0
Contribuciones de Mejoras	3,486,030	0	3,486,030	1,069,623	1,048,523	0
Derechos	0	0	0	0	0	0
Productos	0	0	0	0	0	0
Corriente	0	0	0	0	0	0
Capital	0	0	0	0	0	0
Aprovechamientos	440,000	0	440,000	8,711	8,711	0
Corriente	440,000	0	440,000	8,711	8,711	0
Capital	0	0	0	0	0	0
Ingresos por Ventas de Bienes y Servicios	0	0	0	0	0	0
Participaciones y Aportaciones	0	0	0	0	0	0
Transferencias, Asignaciones, Subsidios y Otras Ayudas	1,012,000	0	1,012,000	1,000,783	1,000,783	0
Ingresos Derivados de Financiamientos	0	0	0	0	0	0
Total	4,938,030	0	4,938,030	2,079,117	2,058,017	0
				Ingresos excedentes¹		0

Estado Analítico de Ingresos Por Fuente de Ingresos	Ingresos					
	Estimado (1)	Aprobaciones y Reajustes (2)	Modificado (3=1+2)	Devengado (4)	Recibido (5)	Diferencia (6=5-4)
Ingresos del Gobierno	3,926,030	0	3,926,030	1,078,334	1,057,234	0
Impuestos	0	0	0	0	0	0
Contribuciones de Mejoras	3,486,000	0	3,486,030	1,069,623	1,048,523	0
Derechos	0	0	0	0	0	0
Productos	0	0	0	0	0	0
Corriente	0	0	0	0	0	0
Capital	0	0	0	0	0	0
Aprovechamientos	440,000	0	440,000	8,711	8,711	0
Corriente	440,000	0	440,000	8,711	8,711	0
Capital	0	0	0	0	0	0
Participaciones y Aportaciones	0	0	0	0	0	0
Transferencias, Asignaciones, Subsidios y Otras Ayudas	0	0	0	0	0	0
Ingresos de Organismos y Empresas	1,012,000	0	1,012,000	1,000,783	1,000,783	0
Cuotas y Aportaciones de Seguridad Social	0	0	0	0	0	0
Ingresos por Ventas de Bienes y Servicios	0	0	0	0	0	0
Transferencias, Asignaciones, Subsidios y Otras Ayudas	1,012,000	0	1,012,000	1,000,783	1,000,783	0
Ingresos derivados de financiamiento	0	0	0	0	0	0
Ingresos Derivados de Financiamientos	0	0	0	0	0	0
Total	4,938,030	0	4,938,030	2,079,117	2,058,017	0
				Ingresos excedentes¹		0

¹ Los ingresos excedentes se presentan para efectos de conciliación con la Contabilidad de Contabilidad Gubernamental y el importe reflejado debe ser siempre mayor a cero

U.C. MELANIRO ARREOLA SANCHEZ
 DIRECTOR DEL INMUVI DE SOLEDAD DE GRACIANO SANCHEZ

U.C. ANA ROSA JUAREZ CORDERAS
 TESORERA DEL INMUVI DE SOLEDAD DE GRACIANO SANCHEZ


13

Cuenta Pública 2015
 INSTITUTO MUNICIPAL DE VIVIENDA DE SOLIDARIDAD DE GRACIANO SANCHEZ
 Estado Analítico del Ejercicio del Presupuesto de Egresos
 Clasificación por Cuenta de Gasto (Capítulo y Conceptos)
 Del 1 de enero al 31 de diciembre de 2015


Cuenta	Aprobado	Ampliaciones (Reducciones)	Modificado	Comprobado	Por pagar	Saldo
Servicios Personales	1,418,480	102,000	1,517,480	1,330,856	1,330,856	186,794
Remuneraciones al Personal de Carácter Permanente	0	0	0	0	0	0
Remuneraciones al Personal de Carácter Transitorio	840,000	253,000	1,093,000	1,083,074	1,083,074	9,926
Remuneraciones Adicionales y Especiales	342,200	0	342,200	232,582	232,582	109,618
Seguridad Social	67,250	0	67,250	0	0	67,250
Otras Prestaciones Sociales y Económicas	10,000	5,000	15,000	15,000	15,000	0
Previsiones	158,000	-158,000	0	0	0	0
Pago de Estímulos a Servidores Públicos	0	0	0	0	0	0
Materiales y Suministros	89,800	891	88,991	88,580	88,580	1,830
Materiales de Administración, Emisión de Documentos y Artículos Oficiales	33,000	-7,295	25,705	25,411	25,411	293
Alimentos y Utensilios	16,500	11,150	27,650	27,520	27,520	130
Materiales Primas y Materiales de Producción y Comercialización	0	0	0	0	0	0
Materiales y Artículos de Construcción y de Reparación	2,500	5,856	8,356	8,306	8,306	50
Productos Químicos, Farmacéuticos y de Laboratorio	1,500	-1,500	0	0	0	0
Combustibles, Lubricantes y Aditivos	12,000	5,000	17,000	15,847	15,847	1,353
Vestuario, Blancos, Prendas de Protección y Artículos Deportivos	18,000	-3,320	14,680	14,678	14,678	0
Materiales y Suministros Para Seguridad	0	0	0	0	0	0
Herramientas, Refacciones y Accesorios Menores	9,000	-9,000	0	0	0	0
Servicios Generales	3,243,080	-73,799	3,169,281	648,838	648,838	2,820,343
Servicios Básicos	50,500	-8,284	42,216	23,483	23,483	20,733
Servicios de Arrendamiento	133,500	-37,028	96,472	96,470	96,470	2
Servicios Profesionales, Científicos, Técnicos y Otros Servicios	2,898,360	24,360	2,922,740	456,664	456,664	2,464,076
Servicios Financieros, Bancarios y Comerciales	7,000	4,124	11,124	10,954	10,954	170
Servicios de Instalación, Reparación, Mantenimiento y Conservación	11,000	2,583	13,583	11,780	11,780	1,803
Servicios de Comunicación Social y Publicidad	0	46,701	46,701	46,701	46,701	0
Servicios de Traslado y Viáticos	0	3,245	3,245	2,885	2,885	360
Servicios Oficiales	9,500	-9,500	0	0	0	0
Otros Servicios Generales	135,200	-102,000	33,200	0	0	33,200
Transferencias, Asignaciones, Subsidios y Otras Ayudas	0	0	0	0	0	0
Transferencias Internas y Asignaciones al Sector Público	0	0	0	0	0	0
Transferencias al Resto del Sector Público	0	0	0	0	0	0
Subsidios y Subvenciones	0	0	0	0	0	0
Ayudas Sociales	0	0	0	0	0	0
Pensiones y Jubilaciones	0	0	0	0	0	0
Transferencias e Fideicomisos, Mandatos y Otros Análogos	0	0	0	0	0	0
Transferencias a la Seguridad Social	0	0	0	0	0	0
Donativos	0	0	0	0	0	0
Transferencias al Exterior	0	0	0	0	0	0
Bienes Muebles, Inmuebles e Intangibles	190,000	-29,092	160,908	56,428	56,428	104,480
Mobiliario y Equipo de Administración	158,000	-5,000	153,000	45,532	45,532	104,468
Mobiliario y Equipo Educativo y Recreativo	35,000	-35,000	0	0	0	0
Equipo e Instrumental Médico y de Laboratorio	0	0	0	0	0	0
Vehículos y Equipo de Transporte	0	0	0	0	0	0
Equipo de Defensa y Seguridad	0	0	0	0	0	0
Maquinaria, Otros Equipos y Herramientas	0	0	0	0	0	0
Activos Biológicos	0	0	0	0	0	0
Bienes Inmuebles	0	0	0	0	0	0
Activos Intangibles	0	10,908	10,908	10,896	10,896	12
Inversión Pública	0	0	0	0	0	0
Obras Públicas en Bienes de Dominio Público	0	0	0	0	0	0
Obras Públicas en Bienes Propios	0	0	0	0	0	0
Proyectos Productivos y Acciones de Fomento	0	0	0	0	0	0

Cuenta Pública 2015
 INSTITUTO MUNICIPAL DE VIVIENDA DE SOLEDAD DE GRACIANO SANCHEZ
 Estado Anual del Ejercicio del Principio de Ejercicio
 Clasificación por Objeto de Gasto (Capital y Corriente)
 Del 1 de enero al 31 de diciembre de 2015

Concepto	Aprobado	Aprobaciones (Reducción)		Egresos		Pagados	Saldo
		Capital	Corriente	Capital	Corriente		
Inversiones Financieras y Otras Provisiones	0	0	0	0	0	0	0
Inversiones Para el Fomento de Actividades Productivas	0	0	0	0	0	0	0
Acciones y Participaciones de Capital	0	0	0	0	0	0	0
Compra de Títulos y Valores	0	0	0	0	0	0	0
Concesión de Préstamos	0	0	0	0	0	0	0
Inversiones en Fideicomisos, Mandatos y Otros Análogos	0	0	0	0	0	0	0
Otras Inversiones Financieras	0	0	0	0	0	0	0
Provisiones para Contingencias y Otras Erogaciones Especiales	0	0	0	0	0	0	0
Participaciones y Aportaciones	0	0	0	0	0	0	0
Participaciones	0	0	0	0	0	0	0
Aportaciones	0	0	0	0	0	0	0
Convenios	0	0	0	0	0	0	0
Deuda Pública	0	0	0	0	0	0	0
Amortización de la Deuda Pública	0	0	0	0	0	0	0
Intereses de la Deuda Pública	0	0	0	0	0	0	0
Comisiones de la Deuda Pública	0	0	0	0	0	0	0
Gastos de la Deuda Pública	0	0	0	0	0	0	0
Costo por Coberturas	0	0	0	0	0	0	0
Apoyos Financieros	0	0	0	0	0	0	0
Adeudos de Ejercicios Fiscales Anteriores (Adefas)	0	0	0	0	0	0	0
Total del Gasto	4,938,030	0	0	4,938,030	2,124,563	2,124,563	2,813,447



LIC. ALEJANDRO ARREOLA SANCHEZ
 DIRECTOR DEL INMUVI DE SOLEDAD DE GRACIANO SANCHEZ



LIC. ANA ROSA JUÁREZ CONTRERAS
 TESORERA DEL INMUVI DE SOLEDAD DE GRACIANO SANCHEZ