


MUNICIPIO DE CIUDAD VALLES
ESTADO DE SAN LUIS POTOSÍ
ESTADO ANALÍTICO DE INGRESOS PRESUPUESTALES
AL 31/dic/2015

(Cifras en pesos y centavos)

FUENTE DEL INGRESOS POR RUBRO	Ley de	Ingresos + Ampliaciones		Modificado	Devengado	Recaudado	Avance de Recaudación	
		Estimada	-Reducciones				(1)	(2)
5 PRODUCTOS		4480000	33057.83	4513057.83	33057.83	33057.83	0.007324929	
8 PARTICIPACIONES Y APORTACIONES		90113855		90113855	0	0	0	
TOTAL DEL INGRESOS NO TRIBUTARIOS		94593855	33057.83	94626912.83	33057.83	33057.83	0.000349349	
V PRODUCTOS		4480000	33057.83	4513057.83	33057.83	33057.83	0.007324929	
SUBTOTAL NO TRIBUTARIOS OTROS INGRESOS		4480000	33057.83	4513057.83	33057.83	33057.83	0.007324929	
VIII PARTICIPACIONES Y APORTACIONES		90113855		90113855	0	0	0	
SUBTOTAL OTROS INGRESOS		90113855	0	90113855	0	0	0	


C.P. JUAN MANUEL MARTINEZ VAZQUEZ
SUBDIRECTOR ADMINISTRATIVO


ARQ. NAHUM AZUARA MERAZ
DIRECTOR DEL INSTITUTO MUNICIPAL DE
VIVIENDA DE CIUDAD VALLES


Estado del Ejercicio del Presupuesto por Clasificación Económica /Capítulo del Gasto

Al 31/dic/2015

(Cifras en pesos y centavos)

Ejercicio del Presupuesto	Clasificación Económica / Capítulo del Gasto	Nombre	Presupuesto de Egresos Aprobado		Ampliaciones/ (Reducciones)	Presupuesto Vigente	Presupuesto Disponible para Comprometer		Comprometido No Devengado		Presupuesto Sin Devengar		Cuentas por Pagar	
			1	2			3	4	5=(3-4)	6	7=(4-6)	8=(3-6)		9
1	Gasto Corriente		4993855	0	3	4993855	281706.94	4712148.06	281706.94	0	4712148.06	249158.6	259455	22251.89
	1000 SERVICIOS PERSONALES		3019786	0		3019786	39928.6	2979857.4	39928.6	0	2979857.4	34928.6	39928.6	0
	2000 MATERIALES Y SUMINISTROS		1125864	0		1125864	88586.02	1037277.98	88586.02	0	1037277.98	84519.3	88586	0
	3000 SERVICIOS GENERALES		848205	0		848205	153192.32	695012.68	153192.32	0	695012.68	129710.68	130940	22251.89
2	Gasto de Capital		89600000	0		89600000	0	89600000	0	0	89600000	0	0	0
	6000 INVERSIÓN PÚBLICA		89600000	0		89600000	0	89600000	0	0	89600000	0	0	0
Total =>			94593855	0		94593855	281706.94	94312148.06	281706.94	0	94312148.06	249158.58	259455	22251.89


C.P. JUAN MANUEL MARTINEZ VAZQUEZ
SUBDIRECTOR ADMINISTRATIVO


ARQ. NAHUM AZUARA MERAZ
DIRECTOR DEL INSTITUTO MUNICIPAL DE
VIVIENDA DE CIUDAD VALLES

MUNICIPIO DE CIUDAD VALLES
ESTADO DE SAN LUIS POTOSÍ
Estado de Situación Financiera
AL 31/DIC/2015
(Cifras en pesos y centavos)

	2015	2014
ACTIVO		
<u>ACTIVO CIRCULANTE</u>		
EFFECTIVO Y EQUIVALENTES	82705.59	423863.67
BANCOS/TESORERÍA		
DERECHOS A RECIBIR EFECTIVO O EQUIVALENTES		
INVERSIONES FINANCIERAS DE CORTO PLAZO	199997.58	3068326.78
CUENTAS POR COBRAR A CORTO PLAZO	254630	291960
DEUDORES DIVERSOS POR COBRAR A CORTO PLAZO	5623.99	5965.96
	<u>342957.16</u>	<u>3790116.41</u>
<u>ACTIVO NO CIRCULANTE</u>		
BIENES MUEBLES		
MOBILIARIO Y EQUIPO DE ADMINISTRACIÓN	277788.22	277788.22
DEPRECIACIÓN, DETERIORO Y AMORTIZACIÓN ACUMULADA DE BIENES		
DEPRECIACIÓN ACUMULADA DE BIENES MUEBLES	-163836.95	-163836.95
	<u>113951.27</u>	<u>113951.27</u>
TOTAL DE ACTIVO NO CIRCULANTE	<u>113951.27</u>	<u>113951.27</u>
TOTAL DE ACTIVO	<u><u>656908.43</u></u>	<u><u>3904067.68</u></u>
PASIVO		
<u>PASIVO CIRCULANTE</u>		
DOCUMENTOS POR PAGAR A CORTO PLAZO	214950	3256500
OTROS DOCUMENTOS POR PAGAR A CORTO PLAZO		<u>3256500</u>
	<u>214950</u>	<u>3256500</u>
TOTAL DE PASIVO CIRCULANTE	<u>214950</u>	<u>3256500</u>
TOTAL DE PASIVO	<u><u>214950</u></u>	<u><u>3256500</u></u>
PATRIMONIO		
<u>HACIENDA PÚBLICA/PATRIMONIO CONTRIBUIDO</u>		
ACTUALIZACIÓN DE LA HACIENDA PÚBLICA/PATRIMONIO	288300	288300
ACTUALIZACIÓN DE LA HACIENDA PÚBLICA/PATRIMONIO		<u>288300</u>
TOTAL DE HACIENDA PÚBLICA/PATRIMONIO CONTRIBUIDO	<u>288300</u>	<u>288300</u>
<u>HACIENDA PÚBLICA /PATRIMONIO GENERADO</u>		
RESULTADOS DEL EJERCICIO (AHORRO/ DESAHORRO)		
RESULTADO DEL EJERCICIO (DESAHORRO)	-205609.25	7215447.85
RESULTADOS DE EJERCICIOS ANTERIORES		
RESULTADOS DE EJERCICIOS ANTERIORES	359267.68	-6856180.17
	<u>153658.43</u>	<u>359267.68</u>
TOTAL DE HACIENDA PÚBLICA /PATRIMONIO GENERADO	<u>153658.43</u>	<u>359267.68</u>
TOTAL DE PASIVO Y PATRIMONIO	<u><u>656908.43</u></u>	<u><u>647567.68</u></u>
	<u>656908.43</u>	<u>3904067.68</u>

C.P. JUAN MANUEL MARTINEZ VAZQUEZ
SUBDIRECTOR ADMINISTRATIVO

DR. NAHUM AZUARA MERAZ
DIRECTOR DEL INSTITUTO MUNICIPAL DE
VIVIENDA DE CIUDAD VALLES


1.- INGRESOS Y OTROS BENEFICIOS

	2015	%	2014
INGRESOS DE GESTIÓN	33057.83	100	74671.82
PRODUCTOS DE TIPO CORRIENTE	33057.83	100	74671.82
OTROS PRODUCTOS QUE GENERAN INGRESOS CORRIENTES	33057.83	100	74671.82
PARTICIPACIONES, APORTACIONES, TRANSFERENCIAS, ASI	0	0	7638930.52
PARTICIPACIONES Y APORTACIONES	0	0	7638930.52
APORTACIONES	0	0	7638930.52
Total de Ingresos y Otros Beneficios	33057.83	100	7713602.34

2.- GASTOS Y OTRAS PERDIDAS

GASTOS DE FUNCIONAMIENTO	238667.08	100	498154.49
SERVICIOS PERSONALES	39928.6	16.72983136	52569
REMUNERACIONES AL PERSONAL DE CARÁCTER PERMANENTE	35428.6	14.84435977	49069
REMUNERACIONES AL PERSONAL DE CARÁCTER TRANSITORIO	4500	1.885471595	3500
MATERIALES Y SUMINISTROS	88586.02	37.11698321	262544.96
MATERIALES DE ADMINISTRACIÓN, EMISIÓN DE DOCUMENTO	36156.34	15.14927823	142600.78
ALIMENTOS Y UTENSILIOS	30550.78	12.80058398	56949.9
COMBUSTIBLES, LUBRICANTES Y ADITIVOS	21878.9	9.167120995	62994.28
SERVICIOS GENERALES	110152.46	46.15318543	183040.53
SERVICIOS BÁSICOS	0	0	374.5
SERVICIOS PROFESIONALES, CIENTÍFICOS Y TÉCNICOS Y	5000	2.094968439	
SERVICIOS FINANCIEROS, BANCARIOS Y COMERCIALES	6652.8	2.787481206	12964.55
SERVICIOS DE INSTALACIÓN, REPARACIÓN, MANTENIMIENTO	31554	13.22092682	19078.34
SERVICIOS DE COMUNICACIÓN SOCIAL Y PUBLICIDAD	0	0	17980
SERVICIOS DE TRASLADO Y VIÁTICOS	66945.66	28.04980896	127293.14
SERVICIOS OFICIALES	0	0	5350
Total de Gastos y Otras Pérdidas	238667.08	100	498154.49
Resultado del Ejercicio (Ahorro/Desahorro)	-205609.25		7215447.85


C.P. JUAN MANUEL MARTINEZ VAZQUEZ
SUBDIRECTOR ADMINISTRATIVO


ARQ. NAHUM AZUARA MERAZ
DIRECTOR DEL INSTITUTO MUNICIPAL DE
VIVIENDA DE CIUDAD VALLES