



CONCEPTO	2015	2014	CONCEPTO	2015	2014
ACTIVO			PASIVO		
Activo Circulante			Activo Circulante		
Efectivo y Equivalentes	14,028	20,943	Cuentas por Pagar a Corto Plazo	-8,529	94,793
Derechos a Recibir Efectivo o Equivalentes	106,622	106,622	Documentos por Pagar a Corto Plazo	0	0
Derechos a Recibir Bienes o Servicios	0	0	Porción a Corto Plazo de la Deuda Pública a Largo Plazo	0	0
Inventarios	0	0	Títulos y Valores a Corto Plazo	0	0
Almacenes	0	0	Pasivos Diferidos a Corto Plazo	0	0
Estimación por Pérdida o Detenore de Activos Circulantes	0	0	Fondos y Bienes de Terceros en Garantía y/o Administración a Corto Plazo	0	0
Otros Activos Circulantes	0	0	Provisiones a Corto Plazo	0	0
Total de Activos Circulantes	120,651	127,565	Total de Pasivos Circulantes	-8,529	94,793
Activo No Circulante			Activo No Circulante		
Inversiones Financieras a Largo Plazo	0	0	Cuentas por Pagar a Largo Plazo	0	0
Derechos a Recibir Efectivo o Equivalentes a Largo Plazo	0	0	Documentos por Pagar a Largo Plazo	0	0
Bienes Inmuebles, Infraestructura y Construcciones en Proceso	0	0	Deuda Pública a Largo Plazo	0	0
Bienes Muebles	8,935	8,935	Pasivos Diferidos a Largo Plazo	0	0
Activos Intangibles	5,000	5,000	Fondos y Bienes de Terceros en Garantía y/o en Administración a Largo Plazo	0	0
Depreciación, Deterioro y Amortización Acumulada de Bienes	0	0	Provisiones a Largo Plazo	0	0
Activos Diferidos	0	0	Total de Pasivos No Circulantes	0	0
Estimación por Pérdida o Detenore de Activos no Circulantes	0	0	Total del Pasivo	-8,529	94,793
Otros Activos no Circulantes	0	0			
Total de Activos No Circulantes	13,935	13,935	HACIENDA PÚBLICA/ PATRIMONIO	0	0
Total del Activo	134,586	141,500	Hacienda Pública/Patrimonio Contribuido	0	0
			Aportaciones	0	0
			Donaciones de Capital	0	0
			Actualización de la Hacienda Pública / Patrimonio	0	0
			Hacienda Pública/Patrimonio Generado	143,115	46,707
			Resultados del Ejercicio (Ahorro / Desahorro)	96,408	50,151
			Resultados de Ejercicios Anteriores	46,707	-3,444
			Revalúos	0	0
			Reservas	0	0
			Rectificaciones de Resultados de Ejercicios Anteriores	0	0
			Exceso o Insuficiencia en la Actualización de la Hacienda Pública/Patrimonio	0	0
			Resultado por Posición Monetaria	0	0
			Resultado por Tenencia de Activos no Monetarios	0	0
			Total Hacienda Pública/ Patrimonio	143,115	46,707
			Total del Pasivo y Hacienda Pública / Patrimonio	134,586	141,500



C. GILBERTO RAMÍREZ MARTÍNEZ
DIRECTOR DEL ORGANISMO

12 FEB. 2016
1420



Bajo protesta de decir verdad declaramos que los datos financieros y sus Notas son razonablemente correctos y responsabilidad del emisor

SUMANDO: VIG. M. DE VILLA DE ARISTA
MUNICIPIO DE VILLA DE ARISTA
N. MUNICIPIO DE VILLA DE ARISTA

Cuentas Públicas 2015
Estado de Actividades
Del 1 de enero al 31 de diciembre de 2015 y 2014
(Pesos)


ORGANISMO DE AGUA POTABLE DE VILLA DE ARISTA

	2015	2014	Concepto	2015	2014
INGRESOS Y OTROS BENEFICIOS			GASTOS Y OTRAS PÉRDIDAS		
Ingreso de la Gestión	487,800	623,249	Gastos de Funcionamiento	-405,578	-377,756
Impuestos	0	0	Servicios Personales	-567,147	-567,147
Cuotas y Aportaciones de Seguridad Social	0	0	Materiales y Suministros	197,775	174,190
Contribuciones de Mejoras	0	0	Servicios Generales	26,597	26,200
Derechos	487,800	623,249	Transferencia, Asignaciones, Subsidios y Otras Ayudas	0	0
Productos de Tipo Corriente	0	0	Transferencias Internas y Asignaciones al Sector Público	0	0
Aprovechamientos de Tipo Corriente	0	0	Transferencias al Resto del Sector Público	0	0
Ingresos por Venta de Bienes y Servicios	0	0	Subsidios y Subvenciones	0	0
Ingresos no Comprendidos en las Fracciones de la Ley de Ingresos Causados en Ejercicios Fiscales Anteriores Pendientes de Liquidación o Pago	0	0	Ayudas Sociales	0	0
Participaciones, Aportaciones, Transferencias, Asignaciones, Subsidios y Otras Ayudas	693,016	484,867	Pensiones y Jubilaciones	0	0
Participaciones y Aportaciones	693,016	494,967	Transferencias a Fideicomisos, Mandatos y Contratos Análogos	0	0
Transferencia, Asignaciones, Subsidios y Otras ayudas	0	0	Transferencias a la Seguridad Social	0	0
Otros Ingresos y Beneficios	0	0	Donativos	0	0
Ingresos Financieros	0	0	Transferencias al Exterior	0	0
Incremento por Variación de Inventarios	0	0	Participaciones y Aportaciones	0	0
Disminución del Exceso de Estimaciones por Pérdida o Deterioro u Obsolescencia	0	0	Participaciones	0	0
Disminución del Exceso de Provisiones	0	0	Aportaciones	0	0
Otros Ingresos y Beneficios Varios	0	0	Convenios	0	0
Total de Ingresos y Otros Beneficios	1,180,816	1,118,116	Intereses, Comisiones y Otros Gastos de la Deuda Pública	0	0
			Intereses de la Deuda Pública	0	0
			Comisiones de la Deuda Pública	0	0
			Gastos de la Deuda Pública	0	0
			Costo por Coberturas	0	0
			Ayudas Financieras	0	0
			Otros Gastos y Pérdidas Extraordinarias	0	0
			Estimaciones, Depreciaciones, Deterioros, Obsolescencia y Amortizaciones	0	0
			Provisiones	0	0
			Disminución de Inventarios	0	0
			Aumento por Insuficiencia de Estimaciones por Pérdida o Deterioro u Obsolescencia	0	0
			Aumento por Insuficiencia de Provisiones	0	0
			Otros Gastos	0	0
			Inversión Pública	0	0
			Inversión Pública no Capitalizable	0	0
			Total de Gastos y Otras Pérdidas	-405,578	-377,758
			Resultados del Ejercicio (Ahorro/Desahorro)	1,586,394	1,495,872

**ORGANISMO DE
AGUA POTABLE DE
VILLA DE ARISTA**



C. GILBERTO RAMÍREZ MONSIVAIN
DIRECTOR DEL ORGANISMO





Bajo protesta de decir verdad declaramos que los Estados Financieros y sus Notas son verdaderamente correctos y responsables de emitir

Cuenta Pública 2015
ORGANISMO DE AGUA POTABLE DE VILLA DE ARISTA
 Estado Analítico de Ingresos
 Del 1 de enero al 31 de diciembre de 2015

Rubro de Ingresos	Ingreso Modificado					Diferencia (6= 5 - 1)
	(1) Estimado	(2) Ampliaciones y Reducciones	(3= 1 + 2)	(4) Devengado	(5) Recaudado	
Impuestos	0	0	0	0	0	0
Cuentas y Aportaciones de Seguridad Social	0	0	0	0	0	0
Contribuciones de Mejoras	0	0	0	0	0	0
Derechos	960,000	0	960,000	467,800	467,800	0
Productos	0	0	0	0	0	0
Corriente	0	0	0	0	0	0
Capital	0	0	0	0	0	0
Aprovechamientos	0	0	0	0	0	0
Corriente	0	0	0	0	0	0
Capital	0	0	0	0	0	0
Ingresos por Ventas de Bienes y Servicios	0	0	0	0	0	0
Participaciones y Aportaciones	400,000	293,016	693,016	693,016	693,016	293,016
Transferencias, Asignaciones, Subsidios y Otras Ayudas	0	0	0	0	0	0
Ingresos Derivados de Financiamientos	0	0	0	0	0	0
Total	1,360,000	293,016	1,653,016	1,160,816	1,160,816	293,016
				Ingresos excedentes ¹		

Estado Analítico de Ingresos Por Fuente de Financiamiento	Ingreso Modificado					Diferencia (6= 5 - 1)
	(1) Estimado	(2) Ampliaciones y Reducciones	(3= 1 + 2)	(4) Devengado	(5) Recaudado	
Ingresos del Gobierno	1,360,000	293,016	1,653,016	1,160,816	1,160,816	293,016
Impuestos	0	0	0	0	0	0
Contribuciones de Mejoras	0	0	0	0	0	0
Derechos	960,000	0	960,000	467,800	467,800	0
Productos	0	0	0	0	0	0
Corriente	0	0	0	0	0	0
Capital	0	0	0	0	0	0
Aprovechamientos	0	0	0	0	0	0
Corriente	0	0	0	0	0	0
Capital	0	0	0	0	0	0
Participaciones y Aportaciones	400,000	293,016	693,016	693,016	693,016	293,016
Transferencias, Asignaciones, Subsidios y Otras Ayudas	0	0	0	0	0	0
Ingresos de Organismos y Empresas	0	0	0	0	0	0
Cuentas y Aportaciones de Seguridad Social	0	0	0	0	0	0
Ingresos por Ventas de Bienes y Servicios	0	0	0	0	0	0
Transferencias, Asignaciones, Subsidios y Otras Ayudas	0	0	0	0	0	0
Ingresos derivados de financiamientos	0	0	0	0	0	0
Ingresos Derivados de Financiamientos	0	0	0	0	0	0
Total	1,360,000	293,016	1,653,016	1,160,816	1,160,816	293,016

¹ Los Ingresos excedentes se presentan por el exceso de la Cuenta General de Contabilidad Gubernamental y el importe reflejado debe ser siempre mayor a cero



ING. JUAN JESUS RAMIREZ MONSIVALS
 DIRECTOR DEL ORGANISMO

seramos que los Estados Financieros y sus Notas son razonablemente correctos y responsabilidad del emisor

Cuentas Públicas, 2015
ORGANISMO DE AGUA POTABLE DE VILLA DE ARISTA
 Estado Analítico del Ejercicio del Presupuesto de Egresos
 Clasificación por Objeto del Gasto (Capítulo y Concepto)
 Del 1 de enero al 31 de diciembre de 2015

Concepto	Egresos			Pagado	Subejercicio	
	Aprobado	Ampliaciones/ (Reducciones)	Modificado			
	1	2	3 = (1+2)	4	5	6 = (3-4)
Servicios Personales	954,000	0	954,000	838,036	838,036	115,965
Remuneraciones al Personal de Carácter Permanente	832,000	0	832,000	732,993	732,993	99,007
Remuneraciones al Personal de Carácter Transitorio	0	0	0	0	0	0
Remuneraciones Adicionales y Especiales	117,000	0	117,000	103,042	103,042	13,958
Seguridad Social	0	0	0	0	0	0
Otras Prestaciones Sociales y Económicas	0	0	0	0	0	0
Previsiones	5,000	0	5,000	2,000	2,000	3,000
Pago de Estímulos a Servidores Públicos	0	0	0	0	0	0
Suministros	249,000	0	249,000	197,775	197,775	51,225
Materiales de Administración, Emisión de Documentos y Artículos Oficiales	20,000	0	20,000	7,555	7,555	12,445
Alimentos y Utensilios	2,000	0	2,000	0	0	2,000
Materiales Primas y Materiales de Producción y Comercialización	0	0	0	0	0	0
Materiales y Artículos de Construcción y de Reparación	8,500	0	8,500	0	0	8,500
Productos Químicos, Farmacéuticos y de Laboratorio	38,000	0	38,000	24,232	24,232	13,768
Combustibles, Lubricantes y Aditivos	116,000	0	116,000	114,396	114,396	1,604
Vestuario, Blancos, Prendas de Protección y Artículos Deportivos	3,000	0	3,000	150	150	2,850
Materiales y Suministros Para Seguridad	0	0	0	0	0	0
Herramientas, Refricciones y Accesorios Menores	81,500	0	81,500	51,443	51,443	30,057
Servicios Generales	45,000	0	45,000	28,897	28,897	16,103
Servicios Básicos	21,000	0	21,000	10,569	10,569	10,431
Servicios de Arrendamiento	0	0	0	0	0	0
Servicios Profesionales, Científicos, Técnicos y Otros Servicios	0	0	0	0	0	0
Servicios Financieros, Bancarios y Comerciales	8,000	0	8,000	6,311	6,311	1,689
Servicios de Instalación, Reparación, Mantenimiento y Conservación	0	0	0	0	0	0
Servicios de Comunicación Social y Publicidad	0	0	0	0	0	0
Servicios de Traslado y Viajes	12,000	0	12,000	11,068	11,068	932
Servicios Oficiales	0	0	0	0	0	0
Otros Servicios Generales	4,000	0	4,000	650	650	3,350
Transferencias, Asignaciones, Subsidios y Otras Ayudas	0	0	0	0	0	0
Transferencias Internas y Asignaciones al Sector Público	0	0	0	0	0	0
Transferencias al Resto del Sector Público	0	0	0	0	0	0
Subsidios y Subvenciones	0	0	0	0	0	0
Ayudas Sociales	0	0	0	0	0	0
Pensiones y Jubilaciones	0	0	0	0	0	0
Transferencias a Fiduciarios, Mandatos y Otros Analógicos	0	0	0	0	0	0
Transferencias a la Seguridad Social	0	0	0	0	0	0
Donativos	0	0	0	0	0	0
Transferencias al Exterior	0	0	0	0	0	0
Bienes Muebles, Inmuebles e Intangibles	82,000	0	82,000	0	0	82,000
Mobiliario y Equipo de Administración	10,000	0	10,000	0	0	10,000
Mobiliario y Equipo Educativo y Recreativo	0	0	0	0	0	0
Equipo e Instrumental Médico y de Laboratorio	0	0	0	0	0	0
Vehículos y Equipo de Transporte	40,000	0	40,000	0	0	40,000
Equipo de Defensa y Seguridad	0	0	0	0	0	0
Maquinaria, Otros Equipos y Herramientas	25,000	0	25,000	0	0	25,000
Activos Biológicos	0	0	0	0	0	0
Bienes Inmuebles	0	0	0	0	0	0
Activos Intangibles	7,000	0	7,000	0	0	7,000
Inversión Pública	0	0	0	0	0	0
Obras Públicas en Bienes de Dominio Público	0	0	0	0	0	0
Obras Públicas en Bienes Propios	0	0	0	0	0	0
Proyectos Productivos y Acciones de Fomento	0	0	0	0	0	0
Inversiones Financieras y Otras Provisiones	0	0	0	0	0	0
Inversiones Para el Fomento de Actividades Productivas	0	0	0	0	0	0
Acciones y Participaciones de Capital	0	0	0	0	0	0
Compra de Títulos y Valores	0	0	0	0	0	0
Concesión de Préstamos	0	0	0	0	0	0

Cuenta Pública 2015
ORGANISMO DE AGUA POTABLE DE VILLA DE ARISTA
 Estado Analítico del Ejercicio del Presupuesto de Egresos
 Clasificación por Objeto del Gasto (Capítulo y Concepto)
 Del 1 de enero al 31 de diciembre de 2015

Concepto	1 Aprobado	2 Ampliaciones (Reducciones)	3 = (1 + 2) Egresos Modificado	4 Devenido	5 Pagado	6 = (3 - 4) Subejercicio
Inversiones en Fideicomisos, Mandatos y Otros Análogos	0	0	0	0	0	0
Otras Inversiones Financieras	0	0	0	0	0	0
Provisiones para Contingencias y Otras Errogaciones Especiales	0	0	0	0	0	0
Participaciones y Aportaciones	0	0	0	0	0	0
Participaciones	0	0	0	0	0	0
Aportaciones	0	0	0	0	0	0
Convenios	0	0	0	0	0	0
Deuda Pública	30,000	0	30,000	0	0	30,000
Amortización de la Deuda Pública	0	0	0	0	0	0
Intereses de la Deuda Pública	0	0	0	0	0	0
Comisiones de la Deuda Pública	0	0	0	0	0	0
Gastos de la Deuda Pública	0	0	0	0	0	0
Costo por Coberturas	0	0	0	0	0	0
Apoyos Financieros	0	0	0	0	0	0
Adjudos de Ejercicios Fiscales Anteriores (Adelantos)	30,000	0	30,000	0	0	0
Total del Gasto	1,360,000	0	1,360,000	1,064,408	1,064,408	295,592

PRESIDENCIA

 ING. JUAN ERICUS SILVERIO RAMÍREZ MONSIVAIS
 PRESIDENTE MUNICIPAL DEL MUNICIPIO DE VILLA DE ARISTA
 VILLA DE ARISTA, COAHUILA DE ZARAGOZA
 A. AGOSTO 2015


 C. GILBERTO RAMIREZ MONSIVAIS
 DIRECTOR DEL ORGANISMO



Bajo protesta de decir verdad declaramos que los Estados Financieros y las Notas son razonablemente correctas y responsabilidad del emisor