

ORGANISMO OPERADOR PARAMUNICIPAL DESCENTRALIZADO DEL AYUNTAMIENTO DE RAYON S.L.P.
Estado de Situación Financiera
Al 31 de diciembre de 2016

ACTIVO	2016	2014	PASIVO	2016	2014
Activo Circulante			Pasivo Circulante		
Efectivo y Equivalentes	110,850	18,585	Cuentas por Pagar a Corto Plazo	224,420	337,533
Derechos a Recibir Efectivo o Equivalentes	632,065	670,803	Documentos por Pagar a Corto Plazo	0	0
Derechos a Recibir Bienes o Servicios	0	0	Porción a Corto Plazo de la Deuda Pública a Largo Plazo	0	0
Inventarios	0	0	Títulos y Valores a Corto Plazo	0	0
Almacenes	0	0	Pasivos Diferidos a Corto Plazo	41,481	170,818
Estimación por Pérdida o Deterioro de Activos Circulantes	0	0	Fondos y Bienes de Terceros en Garantía y/o Administración a Corto Plazo	0	0
Otros Activos Circulantes	0	0	Provisiones a Corto Plazo	0	0
			Otros Pasivos a Corto Plazo	125,715	132,070
Total de Activos Circulantes	742,915	687,368	Total de Pasivos Circulantes	391,617	640,220
Activo No Circulante			Pasivo No Circulante		
Inversiones Financieras a Largo Plazo	0	0	Cuentas por Pagar a Largo Plazo	0	0
Derechos a Recibir Efectivo o Equivalentes a Largo Plazo	0	0	Documentos por Pagar a Largo Plazo	0	0
Bienes Inmuebles, Infraestructura y Construcciones en Proceso	4,071	4,071	Deuda Pública a Largo Plazo	0	0
Bienes Muebles	190,998	190,996	Pasivos Diferidos a Largo Plazo	0	0
Activos Intangibles	58,250	58,250	Fondos y Bienes de Terceros en Garantía y/o en Administración a Largo Plazo	0	0
Depreciación, Deterioro y Amortización Acumulada de Bienes	-174,301	-151,811	Provisiones a Largo Plazo	0	0
Activos Diferidos	0	0			
Estimación por Pérdida o Deterioro de Activos no Circulantes	0	0	Total de Pasivos No Circulantes	0	0
Otros Activos no Circulantes	0	0			
Total de Activos No Circulantes	79,018	101,508	Total del Pasivo	391,617	640,220
Total del Activo	821,933	788,896			

HACIENDA PÚBLICA/PATRIMONIO

Hacienda Pública/Patrimonio Contribuido	0	0
Aportaciones	0	0
Donaciones de Capital	0	0
Actualización de la Hacienda Pública/Patrimonio	0	0
Hacienda Pública/Patrimonio Generado	430,316	148,676
Resultados del Ejercicio (Ahorro/ Desahorro)	281,640	-39,808
Resultados de Ejercicios Anteriores	30,868	70,676
Revalúos	0	0
Reservas	0	0
Rectificaciones de Resultados de Ejercicios Anteriores	117,808	117,808
Exceso o Insuficiencia en la Actualización de la Hacienda Pública/Patrimonio	0	0
Resultado por Posición Monetaria	0	0
Resultado por Tenencia de Activos no Monetarios	0	0
Total Hacienda Pública/Patrimonio	430,316	148,676
Total del Pasivo y Hacienda Pública/Patrimonio	821,933	788,896




**ORGANISMO OPERADOR
DE AGUA POTABLE,
ALCANTARILLADO Y
SANEAMIENTO
DE RAYÓN, S.L.P.**

DIRECCIÓN GENERAL


C. GENARO GUILLEN GODINEZ
PRESIDENTE DE LA JUNTA DE GOBIERNO


C. Prof. RIGOBERTO ZAMUDIO RODRIGUEZ
REGIDOR DE AGUA POTABLE




0001809



C.P. ARIEL VEGA JUÁREZ
REPRESENTANTE DE LA CEA


C. JOSE JUAREZ AGUILAR
PRESIDENTE DEL CONSEJO CONSULTIVO


Prof. MA. REFUGIO TORRES MARTINEZ
PRIMER VOCAL


C. ALEJANDRA PADILLA CONTRERAS
SEGUNDO VOCAL


ING. VALENTIN PLASCENCIA
CONTADOR INTERNO DEL OOPASR


ORGANISMO OPERADOR DE AGUA POTABLE,
ALCANTARILLADO Y SANEAMIENTO
DE RAYÓN, S.L.P.
SECRETARIO Y DIRECTOR DEL OOPASR



DIRECCIÓN GENERAL

ORGANISMO OPERADOR PARAMUNICIPAL DESCENTRALIZADO DEL AYUNTAMIENTO DE RAYON S.L.P.

Estado de Actividades

Del 1 de enero al 31 de diciembre de 2015


	2015	%	2014	%
INGRESOS Y OTROS BENEFICIOS				
Ingresos de la Gestión:	2,480,078	96.32	2,253,525	99.87
Impuestos	0	0.00	0	0.00
Cuotas y Aportaciones de Seguridad Social	0	0.00	0	0.00
Contribuciones de Mejoras	0	0.00	0	0.00
Derechos	2,361,145	91.70	2,121,884	94.04
Productos de Tipo Corriente	0	0.00	0	0.00
Aprovechamientos de Tipo Corriente	1,787	0.07	2,837	0.13
Ingresos por Venta de Bienes y Servicios	117,146	4.55	128,805	5.71
Ingresos no Comprendidos en las Fracciones de la Ley de Ingresos Causados en Ejercicios Fiscales Anteriores Pendientes de Liquidación o Pago	0	0.00	0	0.00
Participaciones, Aportaciones, Transferencias, Asignaciones, Subsidios y Otras Ayudas	94,731	3.68	0	0.00
Participaciones y Aportaciones	0	0.00	0	0.00
Transferencia, Asignaciones, Subsidios y Otras Ayudas	94,731	3.68	0	0.00
Otros Ingresos y Beneficios	-2	0.00	2,895	0.13
Ingresos Financieros	0	0.00	0	0.00
Incremento por Variación de Inventarios	0	0.00	0	0.00
Disminución del Exceso de Estimaciones por Pérdida o Deterioro u Obsolescencia	0	0.00	0	0.00
Disminución del Exceso de Provisiones	0	0.00	0	0.00
Otros Ingresos y Beneficios Varios	-2	0.00	2,895	0.13
Total de Ingresos y Otros Beneficios	2,574,808	100.00	2,256,420	100.00
GASTOS Y OTRAS PÉRDIDAS				
Gastos de Funcionamiento	2,270,677	99.02	2,251,211	98.04
Servicios Personales	1,089,371	47.51	1,054,610	45.93
Materiales y Suministros	219,510	9.57	174,473	7.60
Servicios Generales	961,796	41.94	1,022,129	44.51
Transferencia, Asignaciones, Subsidios y Otras Ayudas	0	0.00	0	0.00
Transferencias Internas y Asignaciones al Sector Público	0	0.00	0	0.00
Transferencias al Resto del Sector Público	0	0.00	0	0.00
Subsidios y Subvenciones	0	0.00	0	0.00
Ayudas Sociales	0	0.00	0	0.00
Pensiones y Jubilaciones	0	0.00	0	0.00
Transferencias a Fideicomisos, Mandatos y Contratos Análogos	0	0.00	0	0.00
Transferencias a la Seguridad Social	0	0.00	0	0.00
Donativos	0	0.00	0	0.00
Transferencias al Exterior	0	0.00	0	0.00
Participaciones y Aportaciones	0	0.00	0	0.00
Participaciones	0	0.00	0	0.00
Aportaciones	0	0.00	0	0.00
Convenios	0	0.00	0	0.00
Intereses, Comisiones y Otros Gastos de la Deuda Pública	0	0.00	0	0.00
Intereses de la Deuda Pública	0	0.00	0	0.00
Comisiones de la Deuda Pública	0	0.00	0	0.00
Gastos de la Deuda Pública	0	0.00	0	0.00
Costo por Coberturas	0	0.00	0	0.00
Apoyos Financieros	0	0.00	0	0.00

ORGANISMO OPERADOR PARAMUNICIPAL DESCENTRALIZADO DEL AYUNTAMIENTO DE RAYON S.L.P.

Estado de Actividades

Del 1 de enero al 31 de diciembre de 2015

	2015	%	2014	%
Otros Gastos y Pérdidas Extraordinarias	22,490	0.98	45,016	1.96
Estimaciones, Depreciaciones, Deterioros, Obsolescencia y Amortizaciones	22,490	0.98	45,016	1.96
Provisiones	0	0.00	0	0.00
Disminución de Inventarios	0	0.00	0	0.00
Aumento por Insuficiencia de Estimaciones por Pérdida o Deterioro y Obsolescencia	0	0.00	0	0.00
Aumento por Insuficiencia de Provisiones	0	0.00	0	0.00
Otros Gastos	0	0.00	0	0.00
Inversión Pública	0	0.00	0	0.00
Inversión Pública no Capitalizable	0	0.00	0	0.00
Total de Gastos y Otras Pérdidas	2,293,167	100.00	2,296,228	100.00
Resultados del Ejercicio (Ahorro/Desahorro)	281,640		-39,808	


C. GENARO GUILLEN GODINEZ
 PRESIDENTE DE LA JUNTA DE GOBIERNO


C. Prof. RIGOBERTO ZAMUDIO RODRIGUEZ
 REGIDOR DE AGUA POTABLE



C.P. ARIEL VEGA JUÁREZ
 REPRESENTANTE DE LA CEA


C. JOSE JUAREZ AGUILAR
 PRESIDENTE DEL CONSEJO CONSULTIVO


Prof. MA. REFUGIO TORRES MARTINEZ
 PRIMER VOCAL


C. ALEJANDRA PADILLA CONTRERAS
 SEGUNDO VOCAL


ING. VALENTÍN PLASEÑCIA VEGA
 CONTRALOR INTERNO DEL OOPASR


ING. FRANCISCO JAVIER ARVIZU GARAY
 DIRECTOR GENERAL Y DIRECTOR DEL OOPASR
 DE RAYÓN, S.L.P.

DIRECCIÓN GENERAL

ORGANISMO OPERADOR PARAMUNICIPAL DESCENTRALIZADO DEL AYUNTAMIENTO DE RAYÓN, SLP

Estado Analítico de Ingresos
Al 31 de diciembre de 2015

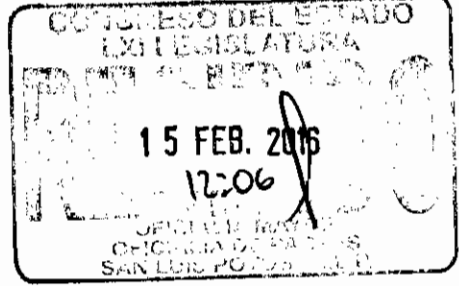
Rubro de Ingresos	Ingresos		Egresos		Diferencia (8-9-1)
	Estado	Modificado	Estado	Modificado	
Impuestos	0	0	0	0	0
Cuotas y Aportaciones de Seguridad Social	0	0	0	0	0
Contribuciones de Mejoras	0	0	0	0	0
Derechos	2,879,000	2,874,000	-5,000	2,525,686	2,423,639
Productos	0	0	0	0	0
Corriente	0	0	0	0	0
Capital	0	0	0	0	0
Aprovechamientos	5,000	5,000	0	1,787	1,787
Capital	5,000	5,000	0	1,787	1,787
Ingresos por Ventas de Bienes y Servicios	376,500	286,500	-90,000	117,146	113,703
Participaciones y Aportaciones	0	0	0	0	0
Transferencias, Asignaciones, Subsidios y Otras Ayudas	0	95,000	95,000	94,731	94,731
Ingresos Derivados de Financiamientos	0	0	0	0	0
Total	3,260,500	3,260,500	0	2,739,350	2,633,860
				Ingresos excedentes¹	94,731

ORGANISMO OPERADOR

DE AGUA POTABLE,
ALCANTARILLADO Y
SANEAMIENTO
DE RAYÓN, S.L.P.



DIRECCIÓN GENERAL




¹ Los ingresos excedentes se presentan para efectos de cumplimiento de la Ley General de Contabilidad Gubernamental y el importe reflejado debe ser siempre mayor a cero.

ORGANISMO OPERADOR PARAMUNICIPAL DESCENTRALIZADO DEL AYUNTAMIENTO DE RAYÓN, SLP

Estado Analítico de Ingresos
Al 31 de diciembre de 2015

	Ingresos	Excesos	Excedentes
	(C-11.1)	(C-11.2)	(C-6.1)
Ingresos del Gobierno	2,884,000	-5,000	2,879,000
Impuestos	0	0	0
Contribuciones de Mejoras	0	0	0
Derechos	2,879,000	-5,000	2,874,000
Productos	0	0	0
Corriente	0	0	0
Capital	0	0	0
Aprovechamientos	5,000	0	5,000
Corriente	5,000	0	5,000
Capital	0	0	0
Participaciones y Aportaciones	0	0	0
Transferencias, Asignaciones, Subsidios y Otras Ayudas	0	0	0
Ingresos de Organismos y Empresas	376,500	5,000	381,500
Cuotas y Aportaciones de Seguridad Social	0	0	0
Ingresos por Ventas de Bienes y Servicios	376,500	-90,000	286,500
Transferencias, Asignaciones, Subsidios y Otras Ayudas	0	95,000	95,000
Ingresos derivados de financiamiento	0	0	0
Ingresos Derivados de Financiamientos	0	0	0
Total	3,260,500	0	3,260,500
		Ingresos excedentes ¹	2,633,860
			94,731

¹ Los ingresos excedentes se presentan para efectos de cumplimiento de la Ley General de Contabilidad Gubernamental y el importe reflejado debe ser siempre mayor a cero



DIRECCIÓN GENERAL

[Signature]
C. GENARO GUILLEN GODINEZ
PRESIDENTE DE LA JUNTA DE GOBIERNO

[Signature]
C. Prof. RIGOBERTO ZAMUDIO RODRIGUEZ
REGIDOR DE AGUA POTABLE

[Signature]
C.P. ARIEL VEGA JUÁREZ
REPRESENTANTE DE LA CEA


[Signature]
C. JOSE JUÁREZ AGUILAR
PRESIDENTE DEL CONSEJO CONSULTIVO


Prof. MA. REFÚJIO TORRES MARTINEZ
PRIMER VOCAL


C. ALEJANDRA PADILLA CONTRERAS
SEGUNDO VOCAL





ING. VALENTÍN PLASEÑCA VEGA
CONTRALOR INTERNO DEL OOPASR


ORGANISMO OPERATIVO
DE AGUAS POTABLES
ALCANTARILLADO Y
SANEAMIENTO
DE RAYÓN, S.L.P.


DIRECCIÓN GENERAL

ORGANISMO OPERADOR PARAMUNICIPAL DESCENTRALIZADO DEL AYUNTAMIENTO DE RAYÓN, SLP

Estado Analítico del Ejercicio del Presupuesto de Egresos
Clasificación por Objeto del Gasto (Capítulo y Concepto)


Al 31 de diciembre de 2015


Concepto	Presupuesto Aprobado	Anticipo (Presupuesto)	Egresos Reconocidos	Egresos Dedicados	Egresos Pagos	Subsidios
	2.1.1.1	2.1.1.2	2.1.1.3	2.1.1.4	2.1.1.5	2.1.1.6
Servicios Personales	1,260,000	-10,000	1,250,000	1,089,371	1,016,180	160,629
Remuneraciones al Personal de Carácter Permanente	880,000	0	880,000	832,811	813,007	47,189
Remuneraciones al Personal de Carácter Transitorio	80,000	0	80,000	48,656	48,656	31,344
Remuneraciones Adicionales y Especiales	147,000	4,000	151,000	146,830	93,509	4,170
Seguridad Social	50,000	0	50,000	38,120	38,120	11,880
Otras Prestaciones Sociales y Económicas	103,000	-26,011	76,989	12,989	12,989	64,000
Provisiones	0	0	0	0	0	0
Pago de Estímulos a Servidores Públicos	0	12,011	12,011	9,967	9,900	2,045
Materiales y Suministros	453,000	10,000	463,000	219,510	215,010	243,490
Materiales de Administración, Emisión de Documentos y Artículos	58,000	0	58,000	34,657	34,657	23,343
Oficiales	10,000	0	10,000	5,351	5,351	4,649
Alimentos y Utensilios	0	0	0	0	0	0
Materias Primas y Materiales de Producción y Comercialización	216,000	10,000	226,000	93,802	93,802	132,198
Materiales y Artículos de Construcción y de Reparación	67,000	0	67,000	28,733	24,233	38,267
Productos Químicos, Farmacéuticos y de Laboratorio	75,000	0	75,000	55,848	55,848	19,152
Combustibles, Lubrificantes y Aditivos	20,000	0	20,000	0	0	20,000
Vestuario, Blancos, Prendas de Protección y Artículos Deportivos	0	0	0	0	0	0
Materiales y Suministros Para Seguridad	0	0	0	0	0	0
Herramientas, Refacciones y Accesorios Menores	7,000	0	7,000	1,120	1,120	5,880
Servicios Generales	1,272,500	0	1,272,500	961,796	961,796	310,704
Servicios Básicos	870,500	5,000	875,500	859,476	859,476	16,024
Servicios de Arrendamiento	50,000	-5,000	45,000	7,400	7,400	37,600
Servicios Profesionales, Científicos, Técnicos y Otros Servicios	38,000	3,000	41,000	33,413	33,413	7,587
Servicios Financieros, Bancarios y Comerciales	13,000	0	13,000	8,428	8,428	4,572
Servicios de Instalación, Reparación, Mantenimiento y Conservación	95,000	0	95,000	5,731	5,731	89,269
Servicios de Comunicación Social y Publicidad.	3,000	0	3,000	0	0	3,000
Servicios de Traslado y Viáticos	60,000	10,000	70,000	43,740	43,740	26,260
Servicios Oficiales	5,000	0	5,000	0	0	5,000
Otros Servicios Generales	138,000	-13,000	125,000	3,608	3,608	121,392
Transferencias, Asignaciones, Subsidios y Otras Ayudas	0	0	0	0	0	0
Transferencias Internas y Asignaciones al Sector Público	0	0	0	0	0	0
Transferencias al Resto del Sector Público	0	0	0	0	0	0
Subsidios y Subvenciones	0	0	0	0	0	0
Ayudas Sociales	0	0	0	0	0	0
Pensiones y Jubilaciones	0	0	0	0	0	0
Transferencias a Fideicomisos, Mandatos y Otros Apólogos	0	0	0	0	0	0
Transferencias a la Seguridad Social	0	0	0	0	0	0
Donativos	0	0	0	0	0	0
Transferencias al Exterior	0	0	0	0	0	0
Bienes Muebles, Inmuebles e Intangibles	0	0	0	0	0	0
Mobiliario y Equipo de Administración	20,000	-30,000	85,000	0	0	85,000
Mobiliario y Equipo Educativo y Recreativo	0	0	20,000	0	0	20,000
Equipo e Instrumental Médico y de Laboratorio	0	0	0	0	0	0





Vehículos y Equipo de Transporte	15,000	0	0	15,000	0	0	0	0	15,000
Equipo de Defensa y Seguridad	0	0	0	0	0	0	0	0	0
Maquinaria, Otros Equipos y Herramientas	50,000	-30,000	20,000	20,000	0	0	0	0	20,000
Activos Biológicos	0	0	0	0	0	0	0	0	0
Bienes Inmuebles	0	0	0	0	0	0	0	0	0
Activos Intangibles	30,000	0	30,000	30,000	0	0	0	0	30,000
Inversión Pública	0	0	0	0	0	0	0	0	0
Obra Pública en Bienes de Dominio Público	0	0	0	0	0	0	0	0	0
Obra Pública en Bienes Propios	0	0	0	0	0	0	0	0	0
Proyectos Productivos y Acciones de Fomento	0	0	0	0	0	0	0	0	0
Inversiones Financieras y Otras Provisiones	0	0	0	0	0	0	0	0	0
Inversiones Para el Fomento de Actividades Productivas.	0	0	0	0	0	0	0	0	0
Acciones y Participaciones de Capital	0	0	0	0	0	0	0	0	0
Compra de Títulos y Valores	0	0	0	0	0	0	0	0	0
Concesión de Préstamos	0	0	0	0	0	0	0	0	0
Inversiones en Fideicomisos, Mandatos y Otros Análogos	0	0	0	0	0	0	0	0	0
Otras Inversiones Financieras	0	0	0	0	0	0	0	0	0
Provisiones para Contingencias y Otras Erogaciones Especiales	0	0	0	0	0	0	0	0	0
Participaciones y Aportaciones	0	0	0	0	0	0	0	0	0
Participaciones	0	0	0	0	0	0	0	0	0
Aportaciones	0	0	0	0	0	0	0	0	0
Convenios	0	0	0	0	0	0	0	0	0
Deuda Pública	160,000	30,000	190,000	190,000	182,586	182,586	182,586	182,586	7,414
Amortización de la Deuda Pública	0	0	0	0	0	0	0	0	0
Intereses de la Deuda Pública	0	0	0	0	0	0	0	0	0
Comisiones de la Deuda Pública	0	0	0	0	0	0	0	0	0
Gastos de la Deuda Pública	0	0	0	0	0	0	0	0	0
Costo por Coberturas	0	0	0	0	0	0	0	0	0
Apoyos Financieros	0	0	0	0	0	0	0	0	0
Adeudos de Ejercicios Fiscales Anteriores (Adefas)	160,000	30,000	190,000	190,000	182,586	182,586	182,586	182,586	7,414
Total del Gasto	3,260,500	0	3,260,500	3,260,500	2,453,263	2,375,572	2,375,572	2,375,572	807,237


C. GENARO GUILLEN GODÍNEZ
 PRESIDENTE DE LA JUNTA DE GOBIERNO



C. Prof. RIGOBERTO ZAMUDIO RODRIGUEZ
 REGIDOR DE AGUA POTABLE




C.P. ARIEL VEGA JUÁREZ
 REPRESENTANTE DE LA CEA


C. JOSÉ JUÁREZ AGUILAR
 PRESIDENTE DEL CONSEJO CONSULTIVO

DIRECCIÓN GENERAL


Prof. MA. REFUGIO TORRES-MARTINEZ
PRIMER VOCAL


C. ALEJANDRA PADILLA CONTRERAS
SEGUNDO VOCAL



ING. VALENTÍN PADILLA
CONTRALOR INTERINO DEL OOPASR
ORGANISMO OPERADOR DE AGUA POTABLE,
ALCANTARILLADO Y SANEAMIENTO
DE RAYÓN, S.L.P.



DIRECCIÓN GENERAL