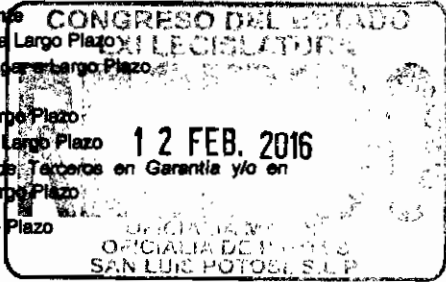


**SISTEMA MUNICIPAL PARA EL DESARROLLO INTEGRAL DE LA FAMILIA DE TAMUÍN, S.L.P.**

**Estado de Situación Financiera**

**Al 31 de diciembre de 2015**

ACTIVO	2015	2014	PASIVO	2015	2014
<b>Activo Circulante</b>			<b>Pasivo Circulante</b>		
Efectivo y Equivalentes	- 11,203.00	74,950.00	Cuentas por Pagar a Corto Plazo	446,521.00	1,335,859.00
Derechos a Recibir Efectivo o Equivalentes	- 129,285.00	8,916.00	Documentos por Pagar a Corto Plazo	626.00	626.00
Derechos a Recibir Bienes o Servicios			Porción a Corto Plazo de la Deuda Pública a Largo Plazo		
Inventarios			Títulos y Valores a Corto Plazo		
Almacenes			Pasivos Diferidos a Corto Plazo		
Estimación por Pérdida o Deterioro de Activos Circulantes			Fondos y Bienes de Terceros en Garantía y/o Administración a Corto Plazo		
Otros Activos Circulantes			Provisiones a Corto Plazo		
			Otros Pasivos a Corto Plazo		
<b>Total de Activos Circulantes</b>	<b>- 140,488.00</b>	<b>81,866.00</b>	<b>Total de Pasivos Circulantes</b>	<b>447,147.00</b>	<b>1,336,485.00</b>
<b>Activo No Circulante</b>			<b>Pasivo No Circulante</b>		
Inversiones Financieras a Largo Plazo			Cuentas por Pagar a Largo Plazo		
Derechos a Recibir Efectivo o Equivalentes a Largo Plazo			Documentos por Pagar a Largo Plazo		
Bienes Inmuebles, Infraestructura y Construcciones en Proceso			Deuda Pública a Largo Plazo		
Bienes Muebles	650,308.00	562,655.00	Pasivos Diferidos a Largo Plazo		
Activos Intangibles	10,000.00		Fondos y Bienes de Terceros en Garantía y/o Administración a Largo Plazo		
Depreciación, Deterioro y Amortización Acumulada de Bienes			Provisiones a Largo Plazo		
Activos Diferidos					
Estimación por Pérdida o Deterioro de Activos no Circulantes					
Otros Activos no Circulantes					
<b>Total de Activos No Circulantes</b>	<b>660,308.00</b>	<b>562,655.00</b>	<b>Total de Pasivos No Circulantes</b>	<b>0001764</b>	<b>447,147.00</b>
<b>Total del Activo</b>	<b>519,820.00</b>	<b>644,521.00</b>	<b>Total del Pasivo</b>	<b>447,147.00</b>	<b>1,336,485.00</b>



**HACIENDA PÚBLICA/PATRIMONIO**

<b>Hacienda Pública/Patrimonio Contribuido</b>	
Aportaciones	
Donaciones de Capital	
Actualización de la Hacienda Pública/Patrimonio	
<b>Hacienda Pública/Patrimonio Generado</b>	<b>72,573.00 - 681,964.00</b>
Resultados del Ejercicio (Ahorro/ Desahorro)	121,670.00 -
Resultados de Ejercicios Anteriores	- 49,197.00 - 681,964.00
Revalúos	
Reservas	
Rectificaciones de Resultados de Ejercicios Anteriores	
<b>Exceso o Insuficiencia en la Actualización de la Hacienda Pública/Patrimonio</b>	
Resultado por Posición Monetaria	
Resultado por Tenencia de Activos no Monetarios	
<b>Total Hacienda Pública/Patrimonio</b>	<b>72,673.00 - 681,964.00</b>
<b>Total del Activo y Hacienda Pública/Patrimonio</b>	<b>519,820.00 684,521.00</b>

**(C. SANDRA TINAJERO ZAMUDIO)** PRESIDENTA DEL SMDIF MUNICIPAL
 
  
**(C. LUZ MARÍA LOPEZ TINAJERO)** DIRECTORA SMDIF MUNICIPAL
   
**Tamuín S.L.P.**
  
 2015 2014

**SISTEMA MUNICIPAL PARA EL DESARROLLO INTEGRAL DE LA FAMILIA DE TAMUIN, S.L.P.**

**Estado de Actividades**

**Del 1 de enero al 31 de diciembre de 2015**

	<u>2015</u>	<u>%</u>	<u>2014</u>	<u>%</u>
<b>INGRESOS Y OTROS BENEFICIOS</b>				
<b>Ingresos de la Gestión:</b>	<b>179819</b>		<b>44925</b>	
Impuestos				
Cuotas y Aportaciones de Seguridad Social				
Contribuciones de Mejoras				
Derechos				
Productos de Tipo Corriente				
Aprovechamientos de Tipo Corriente	176,270.00		-	
Ingresos por Venta de Bienes y Servicios	3,549.00		44,924.00	
Ingresos no Comprendidos en las Fracciones de la Ley de Ingresos Causados en Ejercicios Fiscales Anteriores Pendientes de Liquidación o Pago				
<b>Participaciones, Aportaciones, Transferencias, Asignaciones, Subsidios y Otras Ayudas</b>	<b>3,416,892.00</b>		<b>2,933,948.00</b>	
Participaciones y Aportaciones	3,394,875.00		2,893,876.00	
Transferencia, Asignaciones, Subsidios y Otras Ayudas	22,017.00		40,072.00	
<b>Otros Ingresos y Beneficios</b>				
Ingresos Financieros				
Incremento por Variación de Inventarios				
Disminución del Exceso de Estimaciones por Pérdida o Deterioro u Obsolescencia				
Disminución del Exceso de Provisiones				
Otros Ingresos y Beneficios Varios				
<b>Total de Ingresos y Otros Beneficios</b>	<b>3,596,710.00</b>		<b>2,978,873.00</b>	
<b>GASTOS Y OTRAS PÉRDIDAS</b>				
<b>Gastos de Funcionamiento</b>	<b>3,162,009.00</b>		<b>2,906,379.00</b>	
Servicios Personales	2,553,952.00		2,313,479.00	
Materiales y Suministros	394,625.00		307,807.00	
Servicios Generales	213,433.00		285,095.00	
<b>Transferencia, Asignaciones, Subsidios y Otras Ayudas</b>	<b>335,697.00</b>		<b>190,499.00</b>	
Transferencias Internas y Asignaciones al Sector Público				
Transferencias al Resto del Sector Público				
Subsidios y Subvenciones				
Ayudas Sociales	335,697.00		190,499.00	
Pensiones y Jubilaciones				
Transferencias a Fideicomisos, Mandatos y Contratos Análogos				
Transferencias a la Seguridad Social				
Donativos				
Transferencias al Exterior				
<b>Participaciones y Aportaciones</b>				
Participaciones				
Aportaciones				
Convenios				
<b>Intereses, Comisiones y Otros Gastos de la Deuda Pública</b>				
Intereses de la Deuda Pública				
Comisiones de la Deuda Pública				
Gastos de la Deuda Pública				
Costo por Coberturas				
Apoyos Financieros				

**SISTEMA MUNICIPAL PARA EL DESARROLLO INTEGRAL DE LA FAMILIA DE TAMUIN, S.L.P.**

**Estado de Actividades**

**Del 1 de enero al 31 de diciembre de 2015**

	<u>2015</u>	<u>%</u>	<u>2014</u>	<u>%</u>
<b>Otros Gastos y Pérdidas Extraordinarias</b>				
Estimaciones, Depreciaciones, Deterioros, Obsolescencia y Amortizaciones				
Provisiones				
Disminución de Inventarios				
Aumento por Insuficiencia de Estimaciones por Pérdida o Deterioro y Obsolescencia				
Aumento por Insuficiencia de Provisiones				
Otros Gastos				
<b>Inversión Pública</b>				
Inversión Pública no Capitalizable				
<b>Total de Gastos y Otras Pérdidas</b>	<b>3,497,706.00</b>		<b>3,097,658.00</b>	
<b>Resultados del Ejercicio (Ahorro/Desahorro)</b>	<b>99,004.00</b>		<b>- 118,785.00</b>	

  
**(C. SANDRA TINAJERO ZAMUDIO)**  
**PRESIDENTA DEL SMDIF MUNICIPAL**



**DIF**  
 MUNICIPAL  
**Tamuín**  
 S.L.P.  
 2015 2018

  
**(C. LUZ MARÍA LOPEZ TINAJERO)**  
**DIRECTORA SMDIF MUNICIPAL**

**SISTEMA MUNICIPAL PARA EL DESARROLLO INTEGRAL DE LA FAMILIA DE TAMUIN, S.L.P.**

Estado Analítico de Ingresos  
Al 31 de diciembre de 2015

Rubro de Ingresos	Ingreso Ampliaciones y Reducciones		Ingreso Modificado (3= 1 + 2)	Ingreso Devengado		Ingreso Recaudado	Diferencia (6= 5 - 1)
	1	2		4	5		
Impuestos							
Cuotas y Aportaciones de Seguridad Social							
Contribuciones de Mejoras							
Derechos							
Productos							
Corriente							
Capital							
Aprovechamientos	150,000.00	26,451.00	176,451.00	176,270.00	176,270.00	176,270.00	26,270.00
Corriente	150,000.00	26,451.00	176,451.00	176,270.00	176,270.00	176,270.00	26,270.00
Capital							
Ingresos por Ventas de Bienes y Servicios		3,549.00	3,549.00	3,549.00	3,549.00	3,549.00	3,549.00
Participaciones y Aportaciones	6,805,700.00	330,000.00	6,475,700.00	3,264,875.00	3,394,875.00	3,394,875.00	3,410,825.00
Transferencias, Asignaciones, Subsidios y Otras Ayudas		300,000.00	300,000.00	22,017.00	22,017.00	22,017.00	22,017.00
Ingresos Derivados de Financiamientos							
<b>Total</b>	<b>6,955,700.00</b>	<b>-</b>	<b>3,955,700.00</b>	<b>3,466,710.00</b>	<b>3,596,710.00</b>	<b>3,596,710.00</b>	<b>3,358,990.00</b>
				<b>Ingresos excedentes<sup>1</sup></b>			

<sup>1</sup> Los ingresos excedentes se presentan para efectos de cumplimiento de la Ley General de Contabilidad Gubernamental y el importe reflejado debe ser siempre mayor a cero.

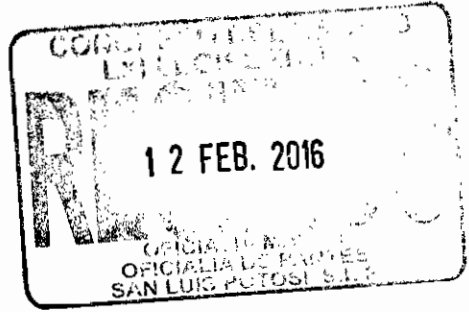


**MUNICIPALIDAD DE TAMUIN**  
**Tamuin**  
S.L.P.

(C. SANDRA TRAJERO ZAMUDIO)  
PRESIDENTA DEL SINDICATO MUNICIPAL

(C. LUZ MARIA LOPEZ/TINAJERO)  
DIRECTORA SINDICATO MUNICIPAL

2015 2018




0001754

**SISTEMA MUNICIPAL PARA EL DESARROLLO INTEGRAL DE LA FAMILIA DE TAMUJIN, S.L.P.**

Estado Analítico del Ejercicio del Presupuesto de Egresos  
 Clasificación Económica (por Tipo de Gasto)  
 Al 31 de diciembre de 2015

Concepto	Egresos Aprobado 1	Ampliaciones/ (Reducciones) 2	Egresos Modificado 3 = (1 + 2)	Egresos Devengado 4	Egresos Pagado 5	Subejercicio 6 = (3 - 4)
Gasto Corriente	6,560,700.00	-	6,545,726.00	3,336,866.00	3,303,014.00	3,119,860.00
Gasto de Capital	95,000.00	103,975.00	198,975.00	95,627.00	95,627.00	103,347.00
Amortización de la Deuda y Disminución de Pasivos	300,000.00	-	300,000.00	33,514.00	33,514.00	26,486.00
<b>Total del Gasto</b>	<b>\$ 6,955,700.00</b>	<b>\$ -</b>	<b>\$ 6,955,700.00</b>	<b>\$ 3,466,007.00</b>	<b>\$ 3,432,155.00</b>	<b>\$ 3,489,693.00</b>

  
 (C. SANDRA ZAMUDIO)  
 PRESIDENTA DEL SMDF MUNICIPAL



  
 (C. LUZ-MARIA LOPEZ YÑAJERO)  
 DIRECTORA SMDF MUNICIPAL

2015 2018