


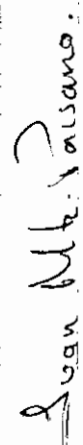
Cuenta Pública 2015
Estado de Actividades
Del 1 de enero al 31 de diciembre de 2015 y 2014
(Pesos)

SISTEMA MUNICIPAL PARA EL DESARROLLO INTEGRAL DE LA FAMILIA DE SALINAS DE HIDALGO SLP

Ente Público:

	2015	2014
INGRESOS Y OTROS BENEFICIOS		
Ingresos de la Gestión	44,206	38,871
Impuestos	0	0
Cuotas y Aportaciones de Seguridad Social	0	0
Contribuciones de Mejoras	0	0
Derechos	0	0
Productos de Tipo Corriente	0	0
Aprovisionamientos de Tipo Corriente	44,206	38,871
Ingresos por Venta de Bienes y Servicios	0	0
Ingresos no comprendidos en las Fracciones de la Ley de Ingresos Causados en Ejercicios Fiscales Anteriores Pendientes de Liquidación o Pago	0	0
Participaciones, Aportaciones, Transferencias, Asignaciones, Subsidios y Otras Ayudas	2,992,070	2,508,753
Participaciones y Aportaciones	2,992,070	2,508,753
Transferencias, Asignaciones, Subsidios y Otras Ayudas	0	0
Otros Ingresos y Beneficios	0	0
Ingresos Financieros	0	0
Incremento por Variación de Inversiones	0	0
Diminución del Exceso de Estimaciones por Pérdida o Deterioro u Obsolescencia	0	0
Diminución del Exceso de Provisiones	0	0
Otros Ingresos y Beneficios Varios	0	0
Total de Ingresos y Otros Beneficios	2,796,266	2,547,622
GASTOS Y OTRAS PERDIDAS		
Gastos de Funcionamiento	2,324,751	2,335,863
Servicios Personales	2,053,917	2,055,065
Materiales y Suministros	159,301	184,739
Servicios Generales	74,833	113,118
Transferencias, Asignaciones, Subsidios y Otras Ayudas	87,112	83,859
Transferencias Internas y Asignaciones en Sector Público	0	0
Transferencias al Resto del Sector Público	0	0
Subsidios y Subvenciones	0	0
Ayudas Sociales	87,112	83,859
Pensiones y Jubilaciones	0	0
Transferencias a Fideicomisos, Mandatos y Contratos Análogos	0	0
Transferencias a la Seguridad Social	0	0
Derechos	0	0
Transferencias al Exterior	0	0
Participaciones y Aportaciones	0	0
Participaciones	0	0
Aportaciones	0	0
Convenios	0	0
Intereses, Comisiones y Otros Gastos de la Deuda Pública	0	0
Intereses de la Deuda Pública	0	0
Comisiones de la Deuda Pública	0	0
Gastos de la Deuda Pública	0	0
Costo por Coberturas	0	0
Ayudas Financieras	0	0
Otros Gastos y Pérdidas Extraordinarias	3,215	0
Estimaciones, Depreciaciones, Deterioros, Obsolescencia y Amortizaciones	3,215	0
Provisiones	0	0
Pérdidas de Inversiones	0	0
Acumulado por disminución de Estimaciones por Pérdida o Deterioro u Obsolescencia	0	0
Incremento por Diferencias de Provisiones	0	0
Perdidas Cambios	0	0
Inversión Pública	0	0
Inversión Pública en Capitalizable	0	0
Otros Gastos y Otras Pérdidas	2,419,722	2,419,722
Resultados del Ejercicio (Administración)	181,569	127,902

Se ha prometido decir verdad de lo que los Estados...

 Juan Alberto Salasano
 SECRETARIO DE FISCALÍA
 SECRETARÍA DE FISCALÍA


 Juan Alberto Salasano
 SECRETARIO DE FISCALÍA
 SECRETARÍA DE FISCALÍA

Cuenta Pública 2015
Estado de Situación Financiera
Al 31 de diciembre de 2015 y 2014
(Pesos)

SISTEMA MUNICIPAL PARA EL DESARROLLO INTEGRAL DE LA FAMILIA DE SALINAS DE HIDALGO SLP

		2015	2014	Año	
		2015	2014	2015	
		CONCEPTO			
ACTIVO	PASIVO				
Activo Circulante	Activo Circulante				
Derechos y Equivalentes	Cuentas por Pagar a Corto Plazo	41,401	29,819	-11,074	325,840
Derechos a Recibir Efectivo o Equivalentes	Documentos por Pagar a Corto Plazo	104,754	3,528	181,792	181,792
Derechos a Recibir Bienes o Servicios	Porción a Corto Plazo de la Deuda Pública a Largo Plazo	0	0	0	0
Inventarios	Títulos y Valores a Corto Plazo	0	0	0	0
Almacenes	Pasivos Diferidos a Corto Plazo	0	0	0	0
Estimación por Pérdida o Deterioro de Activos Circulantes	Fondos y Bienes de Terceros en Garantía y/o Administración a Corto Plazo	0	0	0	0
Otros Activos Circulantes	Provisiones a Corto Plazo	0	0	0	0
Total de Activos Circulantes	Otros Pasivos a Corto Plazo	0	0	0	0
	Total de Pasivos Circulantes	146,155	33,144	179,818	517,432
Activo No Circulante	Activo No Circulante				
Inversiones Financieras a Largo Plazo	Cuentas por Pagar a Largo Plazo	0	0	0	0
Derechos a Recibir Efectivo o Equivalentes a Largo Plazo	Documentos por Pagar a Largo Plazo	0	0	0	0
Bienes Inmuebles, Infraestructura y Construcciones en Proceso	Deuda Pública a Largo Plazo	0	0	0	0
Bienes Muebles	Pasivos Diferidos a Largo Plazo	48,808	48,808	0	0
Activos Intangibles	Fondos y Bienes de Terceros en Garantía y/o Administración a Largo Plazo	10,000	10,000	0	0
Depreciación, Deterioro y Amortización Acumulada de Bienes	Provisiones a Largo Plazo	0	0	0	0
Activos Diferidos		0	0	0	0
Estimación por Pérdida o Deterioro de Activos no Circulantes	Total de Pasivos No Circulantes	0	0	0	0
Otros Activos no Circulantes	Total del Pasivo	0	0	179,818	517,432
Total de Activos No Circulantes	HACIENDA PÚBLICA PATRIMONIO	58,808	58,808		
Total del Activo	Hacienda Pública/Patrimonio Contribuido	204,963	98,756		
	Aportaciones				
	Donaciones de Capital				
	Actualización de la Hacienda Pública / Patrimonio				
	Hacienda Pública/Patrimonio Generado				
	Resultados del Ejercicio (Ahorro / Desahorro)			-116,161	-312,469
	Resultados de Ejercicios Anteriores			321,288	127,902
	Reservas			1,320	440,242
	Rectificaciones de Resultados de Ejercicios Anteriores			0	0
				126	126
	Exceso o Insuficiencia en la Actualización de la Hacienda Pública/Patrimonio			0	0
	Resultado por Posición Monetaria			0	0
	Resultado por Variación de Activo Monetario			0	0
	Total Hacienda Pública/Patrimonio			1,320	-312,469
	Total del Pasivo - Hacienda Pública/Patrimonio			1,320	204,963

He leído y estoy de acuerdo con el contenido de este documento y sus anexos, declarando que la información contenida es verdadera y correcta, y que soy responsable de su exactitud y veracidad.

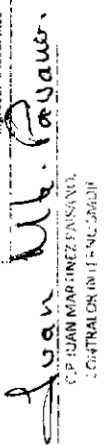
[Firma]
C. DE LOS RÍOS
PRESIDENTE DEL COMITÉ DE AUDITORÍA


[Firma]
C. DE LOS RÍOS
PRESIDENTE DEL COMITÉ DE AUDITORÍA

Cuenta Pública 2015
SISTEMA MUNICIPAL PARA EL DESARROLLO INTEGRAL DE LA FAMILIA DE SALINAS DE HIDALGO SLP
 Estado Analítico de Ingresos
 Del 1 de enero al 31 de diciembre de 2015

Rubro de Ingresos	Ampliaciones y Reducciones (2)		Ingreso Modificado (3= 1 + 2)	Devenido (4)	Recaudado (5)	Diferencia (6= 5 - 1)
	Estimado (1)					
Impuestos	0	0	0	0	0	0
Cuotas y Aportaciones de Seguridad Social	0	0	0	0	0	0
Contribuciones de Mejoras	0	0	0	0	0	0
Derechos	0	0	0	0	0	0
Productos	0	0	0	0	0	0
Corriente	0	0	0	0	0	0
Capital	0	0	0	0	0	0
Aprovechamientos	90,000	4,507	94,507	44,296	44,296	0
Comente	90,000	4,507	94,507	44,296	44,296	0
Capital	0	0	0	0	0	0
Ingresos por Ventas de Bienes y Servicios	3,785,400	858,707	4,624,107	2,602,070	2,602,070	0
Participaciones y Aportaciones	0	0	0	0	0	0
Transferencias, Asignaciones, Subsidios y Otras Ayudas	0	0	0	0	0	0
Ingresos Derivados de Financiamientos	0	0	0	0	0	0
Total	3,855,400	863,214	4,718,614	2,738,368	2,738,368	0
				Ingresos excedentes ¹		

Rubro de Ingresos	Ampliaciones y Reducciones (2)		Ingreso Modificado (3= 1 + 2)	Devenido (4)	Recaudado (5)	Diferencia (6= 5 - 1)
	Estimado (1)					
Ingresos del Gobierno	3,855,400	863,214	4,718,614	2,738,368	2,738,368	0
Impuestos	0	0	0	0	0	0
Contribuciones de Mejoras	0	0	0	0	0	0
Derechos	0	0	0	0	0	0
Productos	0	0	0	0	0	0
Corriente	0	0	0	0	0	0
Capital	0	0	0	0	0	0
Aprovechamientos	90,000	4,507	94,507	44,296	44,296	0
Comente	90,000	4,507	94,507	44,296	44,296	0
Capital	0	0	0	0	0	0
Participaciones y Aportaciones	3,765,400	858,707	4,624,107	2,602,070	2,602,070	0
Transferencias, Asignaciones, Subsidios y Otras Ayudas	0	0	0	0	0	0
Ingresos de Gubernos y Empresas	0	0	0	0	0	0
Cuotas y aportaciones de Seguridad Social	0	0	0	0	0	0
Ingresos por Ventas de Bienes y Servicios	0	0	0	0	0	0
Transferencias, Asignaciones, Subsidios y Otras Ayudas	0	0	0	0	0	0
Ingresos derivados de financiamientos	0	0	0	0	0	0
Ingresos Distribuidos de Finanzas	0	0	0	0	0	0
Total	3,855,400	863,214	4,718,614	2,738,368	2,738,368	0
				Ingresos excedentes		


Juan Urb. Pavao
 C.P. JUAN MARINEZ PAVANO
 CONTRALOR GENERAL


Juan Urb. Pavao
 C.P. JUAN MARINEZ PAVANO
 PRESIDENTE MUNICIPAL

Licitud de Inscripción: 11/01/2015
 Municipalidad de Salinas de Hidalgo SLP
 Calle de la Independencia No. 100, Salinas de Hidalgo, SLP

Cuenta Pública 2015
SISTEMA MUNICIPAL PARA EL DESARROLLO INTEGRAL DE LA FAMILIA DE SALINAS DE HIDALGO S.C.P.
 Estado Analítico del Ejercicio del Presupuesto de Egresos
 Clasificación por Objeto del Gasto (Capítulo y Concepto)
 Del 1 de enero al 31 de diciembre de 2015

Concepto	Egresos				Subjetivo	
	1 Aprobado	2 Ampliaciones/ (Reducciones)	3 = (1 + 2) Modificado	4 Devolución		5 Pagado
Servicios Personales	2,490,000	0	2,490,000	2,053,617	2,053,617	436,383
Remuneraciones al personal de carácter permanente	2,020,000	0	2,020,000	1,818,811	1,818,811	201,389
Remuneraciones al personal de carácter eventual	0	0	0	0	0	0
Remuneraciones Adicionales y Especiales	345,000	0	345,000	209,845	209,845	135,155
Seguridad Social	0	0	0	0	0	0
Otros Prestaciones Sociales y Económicas	125,000	0	125,000	25,161	25,161	99,839
Provisiones	0	0	0	0	0	0
Pago de Estímulos a Servidores Públicos	0	0	0	0	0	0
Materiales y Suministros	289,000	7,000	276,000	186,301	186,301	79,699
Materiales de Administración, Emisión de Documentos y Activos Oficiales	59,000	1,500	60,500	34,715	34,715	25,785
Alimentos y Utensilios	19,000	0	19,000	3,413	3,413	15,507
Materiales Píntas y Materiales de Producción y Mantenimiento	0	0	0	0	0	0
Materiales y Activos de Construcción y de Reparación	1,000	0	1,000	0	0	1,000
Productos Químicos, Farmacéuticos y de Laboratorio	16,000	0	16,000	2,834	2,834	13,066
Combustibles, Lubrificantes y Aditivos	151,000	0	151,000	129,618	129,618	21,381
Vestuario, biombo, preñtas de protección y Materiales y Suministros Para Seguridad	0	0	0	0	0	0
Materiales, Relaciones y Accesorios	0	0	0	0	0	0
Servicios Generales	23,000	5,500	28,500	25,619	25,619	2,881
Servicios Básicos	27,400	0	27,400	19,178	19,178	7,967
Servicios de Arrendamiento	0	0	0	0	0	0
Servicios Profesionales, Jurídicos, Técnicos y Otros	53,000	3,000	56,000	10,964	10,964	37,036
Servicios Financieros, Bancarios y Comerciales	8,000	2,000	10,000	6,908	6,908	3,092
Servicios de Instalación, Reparación, Mantenimiento y Conservación	29,500	12,000	41,500	24,254	24,254	17,246
Servicios de Comunicación Social y Publicidad	0	0	0	0	0	0
Servicios de Transporte y Viajes	11,000	0	11,000	5,208	5,208	5,792
Servicios Oficiales	2,500	0	2,500	0	0	2,500
Otros Servicios Generales	6,000	0	6,000	320	320	5,680
Transferencias, Asignaciones, Subsidios y Otros	92,000	0	92,000	76,229	76,229	15,771
Transferencias al Estado del Sector Público	0	0	0	0	0	0
Transferencias al Sector Público	0	0	0	0	0	0
Subsidios y Subvenciones	0	0	0	0	0	0
Ayudas Sociales	22,000	0	22,000	16,229	16,229	5,771
Pensiones y Jubilaciones	0	0	0	0	0	0
Transferencias a instituciones, ventanillas y Otros	0	0	0	0	0	0
Transferencias a la Seguridad Social	0	0	0	0	0	0
Donativos	0	0	0	0	0	0
Transferencias al Exterior	0	0	0	0	0	0
Bienes Muebles, Inmuebles e Intangibles	27,000	0	27,000	0	0	27,000
Mobiliario y Equipo de Administración	0	0	0	0	0	0
Mobiliario y Equipo Educativo y Recreativo	15,000	0	15,000	0	0	15,000
Equipo e Instrumental Médico y de Laboratorio	0	0	0	0	0	0
Equipo y Equipo de Transporte	0	0	0	0	0	0
Equipo de Defensa y Seguridad	0	0	0	0	0	0
Maquinaria, Otros Equipos y Herramientas	0	0	0	0	0	0
Equipo Biológico	0	0	0	0	0	0
Bienes Inmuebles	0	0	0	0	0	0
Bienes Intangibles	12,000	0	12,000	0	0	12,000
Intervención Judicial	0	0	0	0	0	0
Procedimientos Públicos de Demanda Pública	0	0	0	0	0	0
Procedimientos Públicos en Finanzas Propias	0	0	0	0	0	0
Procedimientos Públicos en Sociedades de Fomento	0	0	0	0	0	0

Cuenta Pública 2015
SISTEMA MUNICIPAL PARA EL DESARROLLO INTEGRAL DE LA FAMILIA DE SALINAS DE HIDALGO SLP.
 Estado Analítico del Ejercicio del Presupuesto de Egresos
 Clasificación por Objeto del Gasto (Capítulo y Concepto)
 Del 1 de enero al 31 de diciembre de 2015

Concepto	Egresos				Subejercici o
	1 Aprobado	2 Ampliaciones/ (Reducciones)	3 = (1 + 2) Modificado	4 Devengado	
	6 = (3 - 4)				
Inversiones Financieras y Otras Provisiones	0	0	0	0	0
Inversiones para el fomento de actividades productivas	0	0	0	0	0
Acciones y Participaciones de Capital	0	0	0	0	0
Compra de Títulos y Valores	0	0	0	0	0
Concesión de Préstamos	0	0	0	0	0
Inversiones en instrumentos, mercados y otros	0	0	0	0	0
Ahorros	0	0	0	0	0
Otras Inversiones Financieras	0	0	0	0	0
Provisiones para contingencias y otras	0	0	0	0	0
Empleados Locales	0	0	0	0	0
Participaciones y Aportaciones	0	0	0	0	0
Participaciones	0	0	0	0	0
Aportaciones	0	0	0	0	0
Convenios	0	0	0	0	0
Deuda Pública	540,000	-22,000	816,000	194,436	194,436
Amortización de la Deuda Pública	0	0	0	0	0
Intereses de la Deuda Pública	0	0	0	0	0
Comisiones de la Deuda Pública	0	0	0	0	0
Gastos de la Deuda Pública	0	0	0	0	0
Costo por Coberturas	0	0	0	0	0
Ayudas Financieras	0	0	0	0	0
Prestaciones Sociales y otros	840,000	-22,000	816,000	194,436	194,436
Total del Gasto	2,455,400	2,000	3,867,400	2,597,415	2,597,415

[Firma]
 DORIS BARRERA REYES
 PRESIDENTA SMOF

[Firma]
 JUAN M. PAVANO
 C.P. JUAN MARTINEZ
 PAVANO