

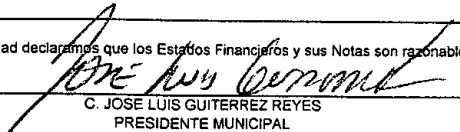
Cuenta Pública 2014
Estado de Situación Financiera
Al 31 de diciembre de 2014 y 2013
(Pesos)
MUNICIPIO DE VENADO

Ente Público: _____

CONCEPTO	Año		CONCEPTO	Año	
	2014	2013		2014	2013
ACTIVO			PASIVO		
<i>Activo Circulante</i>			<i>Pasivo Circulante</i>		
Efectivo y Equivalentes	2,199,818	8,966,571	Cuentas por Pagar a Corto Plazo	16,230,555	9,491,411
Derechos a Recibir Efectivo o Equivalentes	4,422,242	2,401,848	Documentos por Pagar a Corto Plazo	0	0
Derechos a Recibir Bienes o Servicios	327	327	Porción a Corto Plazo de la Deuda Pública a Largo Plazo	0	0
Inventarios	0	0	Títulos y Valores a Corto Plazo	0	0
Almacenes	0	0	Pasivos Diferidos a Corto Plazo	0	0
Estimación por Pérdida o Deterioro de Activos Circulantes	0	0	Fondos y Bienes de Terceros en Garantía y/o Administración a Corto Plazo	0	0
Otros Activos Circulantes	0	0	Provisiones a Corto Plazo	0	0
Total de Activos Circulantes	6,622,387	11,368,746	Otros Pasivos a Corto Plazo	0	0
<i>Activo No Circulante</i>			Total de Pasivos Circulantes	16,230,555	9,491,411
Inversiones Financieras a Largo Plazo	0	0	<i>Pasivo No Circulante</i>		
Derechos a Recibir Efectivo o Equivalentes a Largo Plazo	0	0	Cuentas por Pagar a Largo Plazo	0	0
Bienes Inmuebles, Infraestructura y Construcciones en Proceso	4,680,198	740,000	Documentos por Pagar a Largo Plazo	0	0
Bienes Muebles	1,962,055	1,599,831	Deuda Pública a Largo Plazo	0	0
Activos Intangibles	151,528	0	Pasivos Diferidos a Largo Plazo	0	0
Depreciación, Deterioro y Amortización Acumulada de Bienes	0	0	Fondos y Bienes de Terceros en Garantía y/o en Administración a Largo Plazo	0	0
Activos Diferidos	1,325,937	459,738	Provisiones a Largo Plazo	0	0
Estimación por Pérdida o Deterioro de Activos no Circulantes	0	0	Total de Pasivos No Circulantes	0	0
Otros Activos no Circulantes	0	0	Total del Pasivo	16,230,555	9,491,411
Total de Activos No Circulantes	8,119,718	2,799,568	HACIENDA PÚBLICA/ PATRIMONIO		
Total del Activo	14,742,105	14,168,313	<i>Hacienda Pública/Patrimonio Contribuido</i>	0	0
			Aportaciones	0	0
			Donaciones de Capital	0	0
			Actualización de la Hacienda Pública / Patrimonio	0	0
			<i>Hacienda Pública/Patrimonio Generado</i>	-1,488,450	4,676,902
			Resultados del Ejercicio (Ahorro / Desahorro)	-6,165,353	8,351,803
			Resultados de Ejercicios Anteriores	4,676,902	-3,674,900
			Revalúos	0	0
			Reservas	0	0
			Rectificaciones de Resultados de Ejercicios Anteriores	0	0
			Exceso o Insuficiencia en la Actualización de la Hacienda Pública/Patrimonio	0	0
			Resultado por Posición Monetaria	0	0
			Resultado por Tenencia de Activos no Monetarios	0	0
			Total Hacienda Pública/ Patrimonio	-1,488,450	4,676,902
			Total del Pasivo y Hacienda Pública / Patrimonio	14,742,105	14,168,313

090936

Bajo protesta de decir verdad declaramos que los Estados Financieros y sus Notas son razonablemente correctos y responsabilidad del emisor


C. JOSE LUIS GUTERRES REYES
PRESIDENTE MUNICIPAL


ING. JOSE MATIAS TRUJILLO LUCIO
TESORERO MUNICIPAL

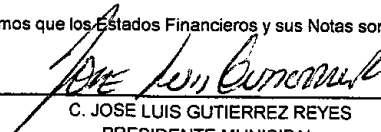
Cuenta Pública 2014
Estado de Variación en la Hacienda Pública
Del 1 de enero al 31 de diciembre de 2014 y 2013
(pesos)

Ente Público:

MUNICIPIO DE VENADO

Concepto	Hacienda Pública/Patrimonio Contribuido	Hacienda Pública/Patrimonio Generado de Ejercicios Anteriores	Hacienda Pública/Patrimonio Generado del Ejercicio	Ajustes por Cambios de Valor	TOTAL
Rectificaciones de Resultados de Ejercicios Anteriores		0	0	0	0
Patrimonio Neto Inicial Ajustado del Ejercicio 2013	0			0	0
Aportaciones	0			0	0
Donaciones de Capital	0			0	0
Actualización de la Hacienda Pública/Patrimonio	0			0	0
Variaciones de la Hacienda Pública/Patrimonio Neto del Ejercicio 2013		2,190	8,351,803	0	8,353,993
Resultados del Ejercicio (Ahorro/Desahorro)			8,351,803	0	8,351,803
Resultados de Ejercicios Anteriores		2,190		0	2,190
Revalúos		0		0	0
Reservas		0		0	0
Hacienda Pública/Patrimonio Neto Final del Ejercicio 2013	0	2,190	8,351,803	0	8,353,993
Cambios en la Hacienda Pública/Patrimonio Neto del Ejercicio 2014	0			0	0
Aportaciones	0			0	0
Donaciones de Capital	0			0	0
Actualización de la Hacienda Pública/Patrimonio	0			0	0
Variaciones de la Hacienda Pública/Patrimonio Neto del Ejercicio 2014		0	-6,165,353	0	-6,165,353
Resultados del Ejercicio (Ahorro/Desahorro)			-6,165,353	0	-6,165,353
Resultados de Ejercicios Anteriores		0		0	0
Revalúos		0		0	0
Reservas		0		0	0
Saldo Neto en la Hacienda Pública / Patrimonio 2014	0	2,190	-6,165,353	0	-6,163,163

Bajo protesta de decir verdad declaramos que los Estados Financieros y sus Notas son razonablemente correctos y responsabilidad del emisor


 C. JOSÉ LUIS GUTIERREZ REYES
 PRESIDENTE MUNICIPAL


 ING. JOSÉ MARÍA LUJÁN TOVAR LUCIO
 TESORERO MUNICIPAL

Cuenta Pública 2014
Estado Analítico del Activo
Del 1 de enero al 31 de diciembre de 2014
(Pesos)

Ente Público: _____

MUNICIPIO DE VENADO

Concepto	Saldo Inicial 1	Cargos del Periodo 2	Abonos del Periodo 3	Saldo Final 4=(1+2-3)	Variación del Periodo 5=(4-1)
ACTIVO					
Activo Circulante	11,368,746	205,078,016	209,824,374	6,622,387	-4,746,359
Efectivo y Equivalentes	8,966,571	105,461,773	112,228,526	2,199,818	-6,766,753
Derechos a Recibir Efectivo o Equivalentes	2,401,848	99,616,243	97,595,848	4,422,242	2,020,394
Derechos a Recibir Bienes o Servicios	327	0	0	327	0
Inventarios	0	0	0	0	0
Almacenes	0	0	0	0	0
Estimación por Pérdida o Deterioro de Activos Circulantes	0	0	0	0	0
Otros Activos Circulantes	0	0	0	0	0
Activo No Circulante	2,799,568	71,971,534	66,651,383	8,119,718	5,320,150
Inversiones Financieras a Largo Plazo	0	0	0	0	0
Derechos a Recibir Efectivo o Equivalentes a Largo Plazo	0	0	0	0	0
Bienes Inmuebles, Infraestructura y Construcciones en Proceso	740,000	70,505,741	66,565,543	4,680,198	3,940,198
Bienes Muebles	1,599,831	362,224	0	1,962,055	362,224
Activos Intangibles	0	151,528	0	151,528	151,528
Depreciación, Deterioro y Amortización Acumulada de Bienes	0	0	0	0	0
Activos Diferidos	459,736	952,041	85,840	1,325,937	866,201
Estimación por Pérdida o Deterioro de Activos no Circulantes	0	0	0	0	0
Otros Activos no Circulantes	0	0	0	0	0
TOTAL DEL ACTIVO	14,168,313	277,049,549	276,475,758	14,742,105	573,792

Bajo protesta de decir verdad declaramos que los Estados Financieros y sus Notas son razonablemente correctos y responsabilidad del emisor


 C. JOSE LUIS GUIERREZ REYES
 PRESIDENTE MUNICIPAL


 ING. JOSE M. DE TOVAR LUCIO
 TESORERO MUNICIPAL

11
b)

Cuenta Pública 2014
MUNICIPIO DE VENADO
Estado Analítico del Ejercicio del Presupuesto de Egresos
Clasificación Administrativa
Del 1 de enero al 31 de diciembre de 2014

Concepto	Aprobado 1	Ampliaciones/ (Reducciones) 2	Egresos		Pagado 5	Subejercicio 6 = (3 + 4)
			Modificado 3 = (1 + 2)	Devengado 4		
TESORERIA	34,387,314	0	34,387,314	24,992,575	24,978,642	9,394,739
INFRAESTRUCTURA	20,020,490	0	20,020,490	20,015,626	20,015,626	4,864
FORTALECIMIENTO	7,439,772	0	7,439,772	7,439,771	7,439,771	1
FONDOS FEDERALES	53,817,992	0	53,817,992	53,817,991	53,817,991	1
Total del Gasto	115,665,568	0	115,665,568	106,265,962	106,262,029	9,399,606

Jose Luis Gutierrez Reyes
C. JOSE LUIS GUTIERREZ REYES
PRESIDENTE MUNICIPAL

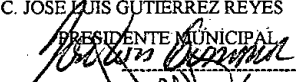
LIC. FRANCISCA ORTEGA BUENROSTRO
SINDICO MUNICIPAL


Jose Melde Tovar Lucio
ING. JOSE MELDE TOVAR LUCIO
TESORERO MUNICIPAL

C. Antonio Ibarra Reyna
C. ANTONIO IBARRA REYNA
REGIDOR DE HACIENDA

Cuenta Pública 2014
MUNICIPIO DE VENADO
 Estado Analítico del Ejercicio del Presupuesto de Egresos
 Clasificación Económica (por Tipo de Gasto)
 Del 1 de enero al 31 de diciembre de 2014

Concepto	Egresos					Subejercicio 6 = (3 + 4)
	Aprobado	Ampliaciones/ (Reducciones)	Modificado	Devengado	Pagado	
	1	2	3 = (1 + 2)	4	5	
Gasto Corriente	37,989,710	0	37,989,710	30,906,845	30,892,912	7,082,865
Gasto de Capital	75,427,447	0	75,427,447	75,359,117	75,359,117	68,329
Amortización de la Deuda y Disminución de Pasivos	2,248,411	0	2,248,411	0	0	2,248,411
Total del Gasto	115,665,568	0	115,665,568	106,265,962	106,252,029	9,399,606

C. JOSE LUIS GUTIERREZ REYES
 PRESIDENTE MUNICIPAL

 LIC. FRANCISCA OFELIA BUENOSTRO
 SINDICO MUNICIPAL

ING. JOSE MATEO TOVAR LUCIO
 TESORERO MUNICIPAL

 C. ANTONIO IBARRA REYNA
 REGIDOR DE HACIENDA

Cuenta Pública 2014
MUNICIPIO DE VENADO
 Estado Analítico del Ejercicio del Presupuesto de Egresos
 Clasificación Funcional (Finalidad y Función)
 Del 1 de enero al 31 de diciembre de 2014

Concepto	Egresos					
	Aprobado 1	Ampliaciones/ (Reducciones) 2	Modificado 3 = (1 + 2)	Devengado 4	Pagado 5	Subejercicio 6 = (3 - 4)
Gobierno	32,646,272	0	32,646,272	26,682,128	26,668,196	5,864,144
Legislación	0	0	0	0	0	0
Justicia	0	0	0	0	0	0
Coordinación de la Política de Gobierno	1,285,000	0	1,285,000	1,062,118	1,062,118	222,882
Relaciones Exteriores	0	0	0	0	0	0
Asuntos Financieros y Hacendarios	29,524,315	0	29,524,315	23,927,855	23,913,922	5,596,460
Seguridad Nacional	0	0	0	0	0	0
Asuntos de Orden Público y de Seguridad Interior	1,671,456	0	1,671,456	1,671,456	1,671,456	0
Otros Servicios Generales	65,501	0	65,501	20,698	20,698	44,803
Desarrollo Social	79,776,880	0	79,776,880	78,507,490	78,507,490	1,268,390
Protección Ambiental	0	0	0	0	0	0
Vivienda y Servicios a la Comunidad	44,667,198	0	44,667,198	44,662,334	44,662,334	4,864
Salud	478,462	0	478,462	478,462	478,462	0
Recreación, Cultura y Otras Manifestaciones Sociales	32,178,229	0	32,178,229	31,585,412	31,585,412	592,818
Educación	653,812	0	653,812	501,474	501,474	152,338
Protección Social	493,907	0	493,907	479,136	479,136	14,771
Otros Asuntos Sociales	1,304,271	0	1,304,271	800,672	800,672	503,599
Desarrollo Económico	1,095,005	0	1,095,005	1,076,345	1,076,345	18,660
Asuntos Económicos, Comerciales y Laborales en General	0	0	0	0	0	0
Agropecuaria, Silvicultura, Pesca y Caza	1,048,005	0	1,048,005	1,048,005	1,048,005	0
Combustibles y Energía	0	0	0	0	0	0
Minería, Manufacturas y Construcción	0	0	0	0	0	0
Transporte	0	0	0	0	0	0
Comunicaciones	0	0	0	0	0	0
Turismo	0	0	0	0	0	0
Ciencia, Tecnología e Innovación	47,000	0	47,000	28,340	28,340	18,660
Otras Industrias y Otros Asuntos Económicos	0	0	0	0	0	0
Otras no Clasificadas en Funciones Anteriores	2,248,411	0	2,248,411	0	0	2,248,411
Transacciones de la Deuda Pública / Costo Financiero de la Deuda	2,248,411	0	2,248,411	0	0	2,248,411
Transferencias, Participaciones y Aportaciones entre Diferentes Niveles y Ordenes de Gobierno	0	0	0	0	0	0
Saneamiento del Sistema Financiero	0	0	0	0	0	0
Adeudos de Ejercicios Fiscales Anteriores	0	0	0	0	0	0
Total del Gasto	116,666,668	0	116,666,668	106,266,962	106,262,029	9,399,606

Jose Luis Gutierrez Reyes
 C. JOSE LUIS GUTIERREZ REYES
 PRESIDENTE MUNICIPAL

Francisca Ortiz Buenrostro
 LIC. FRANCISCA ORTIZ BUENROSTRO
 SINDICO MUNICIPAL


Jose Matias Covar Lucio
 ING. JOSE MATHIAS COVAR LUCIO
 TESORERO MUNICIPAL

Antonio Ibarra Reyna
 C. ANTONIO IBARRA REYNA
 REGIDOR DE HACIENDA

funcionarios


Cuenta Pública 2014
MUNICIPIO DE VENADO
Gasto por Categoría Programática
Del 1 de enero al 31 de diciembre de 2014

Concepto	Egresos					
	Aprobado 1	Ampliaciones/ (Reducciones) 2	Modificado 3 = (1 + 2)	Devengado 4	Pagado 5	Subejercicio 6 = (3 - 4)
Programas	114,716,448	0	114,716,448	105,926,169	105,912,236	8,790,279
Subsidios: Sector Social y Privado o Entidades Federativas y Municipios	0	0	0	0	0	0
Sujetos a Reglas de Operación	0	0	0	0	0	0
Otros Subsidios	0	0	0	0	0	0
Desempeño de las Funciones	114,270,741	0	114,270,741	105,483,825	105,469,892	8,786,916
Prestación de Servicios Públicos	114,270,741	0	114,270,741	105,483,825	105,469,892	8,786,916
Provisión de Bienes Públicos	0	0	0	0	0	0
Planeación, seguimiento y evaluación de políticas públicas	0	0	0	0	0	0
Promoción y fomento	0	0	0	0	0	0
Regulación y supervisión	0	0	0	0	0	0
Funciones de las Fuerzas Armadas (Únicamente Gobierno Federal)	0	0	0	0	0	0
Específicos	0	0	0	0	0	0
Proyectos de Inversión	0	0	0	0	0	0
Administrativos y de Apoyo	0	0	0	0	0	0
Apoyo al proceso presupuestario y para mejorar la eficiencia institucional	0	0	0	0	0	0
Apoyo a la función pública y al mejoramiento de la gestión	0	0	0	0	0	0
Compromisos	0	0	0	0	0	0
Obligaciones de cumplimiento de resolución jurisdiccional	0	0	0	0	0	0
Desastres Naturales	0	0	0	0	0	0
Obligaciones	445,707	0	445,707	442,344	442,344	3,363
Pensiones y jubilaciones	445,707	0	445,707	442,344	442,344	3,363
Aportaciones a la seguridad social	0	0	0	0	0	0
Aportaciones a fondos de estabilización	0	0	0	0	0	0
Aportaciones a fondos de inversión y reestructura de pensiones	0	0	0	0	0	0
Programas de Gasto Federalizado (Gobierno Federal)	0	0	0	0	0	0
Gasto Federalizado	0	0	0	0	0	0
Participaciones a entidades federativas y municipios	0	0	0	0	0	0
Costo financiero, deuda o apoyos a deudores y ahorradores de la banca	0	0	0	0	0	0
Adeudos de ejercicios fiscales anteriores	0	0	0	0	0	0
Total del Gasto	114,716,448	0	114,716,448	105,926,169	105,912,236	8,790,279


C. JOSE LUIS GUTIERREZ REYES
PRESIDENTE MUNICIPAL


ING. JOSE MARIA DE POVAR LUCIO
TESORERO MUNICIPAL


LIC. FRANCISCA ORTIZ BUENROSTRO
SINDICO MUNICIPAL


C. ANTONIO IBARRA REYNA
REGIDOR DE HACIENDA

Cuenta Pública 2014
Estado de Flujos de Efectivo
Del 1 de enero al 31 de diciembre de 2014 y 2013
(Pesos)

Ente Público:

MUNICIPIO DE VENADO

	2014	2013		2014	2013
Flujos de Efectivo de las Actividades de Operación			Flujos de Efectivo de las Actividades de Inversión		
Origen			Origen	85,840	0
Impuestos	94,674,562	91,613,032	Bienes Inmuebles, Infraestructura y Construcciones en Proceso	0	0
Cuotas y Aportaciones de Seguridad Social	1,371,983	1,050,316	Bienes Muebles	0	0
Contribuciones de mejoras	0	291,198	Otros Orígenes de Inversión	85,840	0
Derechos	877,777	855,286	Aplicación	71,971,534	2,023,283
Productos de Tipo Corriente	5,200	21,611	Bienes Inmuebles, Infraestructura y Construcciones en Proceso	0	249,094
Aprovechamientos de Tipo Corriente	551,460	701,060	Bienes Muebles	70,505,741	1,105,359
Ingresos por Venta de Bienes y Servicios	0	0	Otras Aplicaciones de Inversión	1,465,793	668,830
Ingresos no Comprendidos en las Fracciones de la Ley de Ingresos Causados en Ejercicios Fiscales Anteriores Pendientes de Liquidación o Pago	91,804,518	87,995,468	Flujos Netos de Efectivo por Actividades de inversión	-71,885,694	-2,023,283
Participaciones y Aportaciones	0	686,555	Flujo de Efectivo de las Actividades de Financiamiento		
Transferencias, Asignaciones y Subsidios y Otras Ayudas	63,624	11,538	Origen	284,332,479	187,534,674
Otros Orígenes de Operación	0	0	Endeudamiento Neto	120,171,088	92,649,436
Aplicación	100,917,846	83,261,229	Interno	0	0
Servicios Personales	15,427,001	14,506,760	Externo	120,171,088	92,649,436
Materiales y Suministros	6,261,435	3,865,079	Otros Orígenes de Financiamiento	164,161,391	94,885,238
Servicios Generales	8,778,091	7,184,867	Aplicación	213,048,186	92,377,692
Transferencias Internas y Asignaciones al Sector Público	3,800,509	8,999,131	Servicios de la Deuda	113,431,944	92,171,802
Transferencias al resto del Sector Público	0	0	Interno	0	0
Subsidios y Subvenciones	0	0	Externo	113,431,944	92,171,802
Ayudas Sociales	66,650,910	48,705,393	Otras Aplicaciones de Financiamiento	99,616,243	205,890
Pensiones y Jubilaciones	0	0	Flujos netos de Efectivo por Actividades de Financiamiento	71,284,293	85,156,981
Transferencias a Fideicomisos, Mandatos y Contratos Análogos	0	0	Flujos Netos de Efectivo por Actividades de Operación	-6,243,384	8,351,803
Transferencias a la Seguridad Social	0	0	Incremento/Disminución Neta en el Efectivo y Equivalentes al Efectivo	-6,844,785	101,485,501
Donativos	0	0	El saldo de Incrementos Neto en el Efectivo y Equivalentes al Efectivo: NO concuerda con el Efectivo y Equivalente del Estado de Cambios en la Situación Financiera	78,031	
Transferencias al Exterior	0	0	Efectivo y Equivalentes al Efectivo al Inicio del Ejercicio	8,966,571	1,773,563
Participaciones	0	0	Efectivo y Equivalentes al Efectivo al final del Ejercicio	2,199,818	8,966,571
Aportaciones	0	0			
Convenios	0	0			
Otras Aplicaciones de Operación	0	0			

Bajo protesta de decir verdad declaramos que los Estados Financieros y sus Notas son razonablemente correctos y responsabilidad del emisor


C. JOSÉ LUIS GUIITERREZ REYES
PRESIDENTE MUNICIPAL

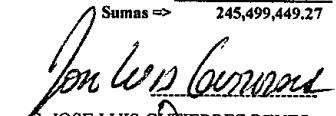


ING. JOSÉ MARÍA DE YOVAR LUCIO
TESORERO MUNICIPAL



1- Balanza de Comprobación del 2/ene al 31/dic/2014

Quien se publica

Nat.	Cuenta	Nombre de la cuenta	SALDO ANTERIOR		MOVIMIENTOS			SALDO ACTUAL	
			DEUDOR	ACREEDOR	DEUDOR	ACREEDOR	DEUDOR	ACREEDOR	
D	1111	EFFECTIVO	52,997.28	0.00	2,559,061.25	2,442,727.06	169,331.47	0.00	
D	1112	BANCOS/TESORERÍA	436,739.00	0.00	56,971,847.34	55,445,392.49	1,963,193.85	0.00	
D	1113	BANCOS/DEPENDENCIAS Y OTROS	8,476,834.96	0.00	45,930,864.33	54,340,406.55	67,292.74	0.00	
D	1122	CUENTAS POR COBRAR A CORTO PLAZO	0.00	0.00	92,195,354.60	92,195,354.60	0.00	0.00	
D	1124	INGRESOS POR RECUPERAR A CORTO PLAZO	0.00	0.00	2,806,420.25	2,806,420.25	0.00	0.00	
D	1126	PRÉSTAMOS OTORGADOS A CORTO PLAZO	2,401,847.72	0.00	4,614,467.78	2,594,073.32	4,422,242.18	0.00	
D	1131	ANTICIPO A PROVEEDORES POR ADQUISICIÓN DE BIENES Y	326.70	0.00	0.00	0.00	326.70	0.00	
D	1231	TERRENOS	40,000.00	0.00	0.00	0.00	40,000.00	0.00	
D	1235	CONSTRUCCIONES EN PROCESO EN BIENES DE DOMINIO PÚB	0.00	0.00	27,394,339.60	22,754,141.69	4,640,197.91	0.00	
D	1236	CONSTRUCCIONES EN PROCESO EN BIENES PROPIOS	700,000.00	0.00	43,111,401.28	43,811,401.59	-0.31	0.00	
D	1241	MOBILIARIO Y EQUIPO DE ADMINISTRACIÓN	315,176.39	0.00	203,860.06	0.00	519,036.45	0.00	
D	1242	MOBILIARIO Y EQUIPO EDUCACIONAL Y RECREATIVO	3,105.00	0.00	0.00	0.00	3,105.00	0.00	
D	1244	VEHICULOS Y EQUIPO DE TRANSPORTE	225,000.00	0.00	118,032.50	0.00	343,032.50	0.00	
D	1246	MAQUINARIA, OTROS EQUIPOS Y HERRAMIENTAS	1,056,550.00	0.00	40,331.16	0.00	1,096,881.16	0.00	
D	1251	SOFTWARE	0.00	0.00	151,528.19	0.00	151,528.19	0.00	
D	1271	ESTUDIOS, FORMULACIÓN Y EVALUACIÓN DE PROYECTOS	459,736.22	0.00	952,040.80	85,840.00	1,325,937.02	0.00	
A	2111	SERVICIOS PERSONALES POR PAGAR A CORTO PLAZO	0.00	1,769,044.84	15,757,550.20	15,496,514.35	0.00	1,508,008.99	
A	2112	PROVEEDORES POR PAGAR A CORTO PLAZO	0.00	2,371,393.66	18,244,680.39	18,487,110.62	0.00	2,613,823.89	
A	2113	CONTRATISTAS POR OBRAS PÚBLICAS POR PAGAR A CORTO	0.00	0.00	71,457,781.68	71,457,781.68	0.00	0.00	
A	2115	TRANSFERENCIAS OTORGADAS POR PAGAR A CORTO PLAZO	0.00	4,872.00	3,800,035.55	3,800,035.55	0.00	4,872.00	
A	2117	RETENCIONES Y CONTRIBUCIONES POR PAGAR A CORTO PLA	0.00	2,529,837.12	244,685.48	1,214,912.88	0.00	3,500,064.52	
A	2119	OTRAS CUENTAS POR PAGAR A CORTO PLAZO	0.00	2,816,263.29	3,927,210.45	9,714,732.82	0.00	8,603,785.66	
A	3220	RESULTADOS DE EJERCICIOS ANTERIORES	0.00	4,676,902.36	0.00	0.00	0.00	4,676,902.36	
A	4111	IMPUESTOS SOBRE LOS INGRESOS	0.00	0.00	0.00	4,368.00	0.00	4,368.00	
A	4112	IMPUESTOS SOBRE EL PATRIMONIO	0.00	0.00	0.00	870,206.40	0.00	870,206.40	
A	4113	IMPUESTOS SOBRE LA PRODUCCIÓN, EL CONSUMO Y LAS TR	0.00	0.00	0.00	69,839.00	0.00	69,839.00	
A	4117	ACCESORIOS DE IMPUESTOS	0.00	0.00	0.00	427,570.00	0.00	427,570.00	
A	4143	DERECHOS POR PRESTACIÓN DE SERVICIOS	0.00	0.00	0.00	864,877.35	0.00	864,877.35	
A	4149	OTROS DERECHOS	0.00	0.00	0.00	12,900.00	0.00	12,900.00	
A	4151	PRODUCTOS DERIVADOS DEL USO Y APROVECHAMIENTO DE B	0.00	0.00	0.00	5,200.00	0.00	5,200.00	
A	4152	ENAJENACIÓN DE BIENES MUEBLES NO SUJETOS A SER INV	0.00	0.00	0.00	78,031.50	0.00	78,031.50	
A	4162	MULTAS	0.00	0.00	0.00	129,281.50	0.00	129,281.50	
A	4169	OTROS APROVECHAMIENTOS	0.00	0.00	0.00	422,178.00	0.00	422,178.00	
A	4211	PARTICIPACIONES	0.00	0.00	156,402.59	17,105,192.91	0.00	16,948,790.32	
A	4212	APORTACIONES	0.00	0.00	0.00	27,487,135.00	0.00	27,487,135.00	
A	4213	CONVENIOS	0.00	0.00	0.00	47,368,592.60	0.00	47,368,592.60	
A	4311	INTERESES GANADOS DE VALORES, CRÉDITOS, BONOS Y OT	0.00	0.00	2,657.90	66,281.60	0.00	63,623.70	
A	5111	REMUNERACIONES AL PERSONAL DE CARÁCTER PERMANENTE	0.00	0.00	13,526,806.43	12,768.30	0.00	-13,514,038.13	
D	5112	REMUNERACIONES AL PERSONAL DE CARÁCTER TRANSITORIO	0.00	0.00	37,600.00	0.00	37,600.00	0.00	
D	5113	REMUNERACIONES ADICIONALES Y ESPECIALES	0.00	0.00	1,758,592.41	0.00	1,758,592.41	0.00	
D	5115	OTRAS PRESTACIONES SOCIALES Y ECONÓMICAS	0.00	0.00	116,770.85	0.00	116,770.85	0.00	
D	5121	MATERIALES DE ADMINISTRACIÓN, EMISIÓN DE DOCUMENTO	0.00	0.00	626,532.00	551.00	625,981.00	0.00	
D	5122	ALIMENTOS Y UTENSILIOS	0.00	0.00	603,323.84	0.00	603,323.84	0.00	
D	5124	MATERIALES Y ARTÍCULOS DE CONSTRUCCIÓN Y DE REPARA	0.00	0.00	2,881,568.22	0.00	2,881,568.22	0.00	
D	5125	PRODUCTOS QUÍMICOS, FARMACÉUTICOS Y DE LABORATORIO	0.00	0.00	289,646.84	0.00	289,646.84	0.00	
D	5126	COMBUSTIBLES, LUBRICANTES Y ADITIVOS	0.00	0.00	1,676,176.17	0.00	1,676,176.17	0.00	
D	5127	VESTUARIO, BLANCOS, PRENDAS DE PROTECCIÓN Y ARTÍCULO	0.00	0.00	113,061.26	0.00	113,061.26	0.00	

D	5129	HERRAMIENTAS, REFACCIONES Y ACCESORIOS MENORES	0.00	0.00	71,677.63	0.00	71,677	0.00	
D	5131	SERVICIOS BÁSICOS	0.00	0.00	5,727,883.15	0.00	5,727,883..	0.00	
D	5132	SERVICIOS DE ARRENDAMIENTO	0.00	0.00	136,680.00	0.00	136,680.00	0.00	
D	5133	SERVICIOS PROFESIONALES, CIENTÍFICOS Y TÉCNICOS Y	0.00	0.00	168,742.01	0.00	168,742.01	0.00	
D	5134	SERVICIOS FINANCIEROS, BANCARIOS Y COMERCIALES	0.00	0.00	34,896.16	613.80	34,282.36	0.00	
D	5135	SERVICIOS DE INSTALACIÓN, REPARACIÓN, MANTENIMIENTO	0.00	0.00	842,706.48	0.00	842,706.48	0.00	
D	5136	SERVICIOS DE COMUNICACIÓN SOCIAL Y PUBLICIDAD	0.00	0.00	100,724.01	0.00	100,724.01	0.00	
D	5137	SERVICIOS DE TRASLADO Y VIÁTICOS	0.00	0.00	267,767.16	0.00	267,767.16	0.00	
D	5138	SERVICIOS OFICIALES	0.00	0.00	1,334,430.58	0.00	1,334,430.58	0.00	
D	5139	OTROS SERVICIOS GENERALES	0.00	0.00	164,875.00	0.00	164,875.00	0.00	
D	5210	TRANSFERENCIAS INTERNAS Y ASIGNACIONES AL SECTOR P	0.00	0.00	473.29	0.00	473.29	0.00	
D	5212	TRANSFERENCIAS INTERNAS AL SECTOR PÚBLICO	0.00	0.00	2,128,519.27	0.00	2,128,519.27	0.00	
D	5241	AYUDAS SOCIALES A PERSONAS	0.00	0.00	1,013,967.30	0.00	1,013,967.30	0.00	
D	5243	AYUDAS SOCIALES A INSTITUCIONES	0.00	0.00	211,842.00	0.00	211,842.00	0.00	
D	5251	PENSIONES	0.00	0.00	445,706.98	0.00	445,706.98	0.00	
D	5610	INVERSIÓN PÚBLICA NO CAPITALIZABLE	0.00	0.00	177,911.94	0.00	177,911.94	0.00	
D	5611	CONSTRUCCIÓN EN BIENES NO CONTABILIZABLE	0.00	0.00	66,472,998.05	0.00	66,472,998.05	0.00	
D	8110	LEY DE INGRESOS ESTIMADA	115,665,568.00	0.00	0.00	0.00	115,665,568.00	0.00	
A	8120	LEY DE INGRESOS POR EJECUTAR	0.00	115,665,568.00	94,845,372.26	156,402.59	0.00	20,976,598.33	
A	8140	LEY DE INGRESOS DEVENGADA	0.00	0.00	95,001,774.85	95,001,774.85	0.00	0.00	
A	8150	LEY DE INGRESOS RECAUDADA	0.00	0.00	156,402.59	94,845,372.26	0.00	94,688,969.67	
A	8210	PRESUPUESTO DE EGRESOS APROBADO	0.00	115,665,568.00	0.00	0.00	0.00	115,665,568.00	
D	8220	PRESUPUESTO DE EGRESOS POR EJERCER	115,665,568.00	0.00	13,933.10	106,252,029.34	9,427,471.76	0.00	
D	8240	PRESUPUESTO DE EGRESOS COMPROMETIDO	0.00	0.00	106,265,962.44	106,265,962.44	-0.00	0.00	
D	8250	PRESUPUESTO DE EGRESOS DEVENGADO	0.00	0.00	106,265,962.44	106,265,962.44	-0.00	0.00	
D	8260	PRESUPUESTO DE EGRESOS EJERCIDO	0.00	0.00	106,265,962.44	106,265,962.44	0.00	0.00	
D	8270	PRESUPUESTO DE EGRESOS PAGADO	0.00	0.00	106,252,029.34	13,933.10	106,238,096.24	0.00	
			<u>Sumas =></u>	<u>245,499,449.27</u>	<u>245,499,449.27</u>	<u>1,106,639,831.87</u>	<u>1,106,639,831.87</u>	<u>333,477,148.66</u>	<u>333,477,148.66</u>



 C. JOSE LUIS GUTIERREZ REYES
 PRESIDENTE MUNICIPAL

 LIC. FRANCISCA ORTIZ BUENROSTRO
 SINDICO MUNICIPAL



 ING. JOSE MATILDE TOVAR LUCIO
 TESORERO MUNICIPAL

 C. ANTONIO IBARRA REYNA
 REGIDOR DE HACIENDA


Bajo protesta de decir verdad declaramos que los Estados Financieros y sus notas, son razonablemente correctos y son responsabilidad del emisor


Municipio de Venado, S.L.P.
Estado Analítico de la Deuda y Otros Pasivos
Del 1 de enero al 31 de diciembre

Denominación de las Deudas	Moneda de Contratación	Institución o País Acreedor	Saldo Inicial del Periodo	Saldo Final del Periodo
DEUDA PÚBLICA				
Corto Plazo				
Deuda Interna				
Instituciones de Crédito				
Títulos y Valores				
Arrendamientos Financieros				
Deuda Externa				
Organismos Financieros Internacionales				
Deuda Bilateral				
Títulos y Valores				
Arrendamientos Financieros				
<i>Subtotal Corto Plazo</i>				
Largo Plazo				
Deuda Interna				
Instituciones de Crédito				
Títulos y Valores				
Arrendamientos Financieros				
Deuda Externa				
Organismos Financieros Internacionales				
Deuda Bilateral				
Títulos y Valores				
Arrendamientos Financieros				
<i>Subtotal Largo Plazo</i>				
Otros Pasivos	\$	mexico	\$ 9,491,410.91	\$ 16,230,555.06
Total Deuda y Otros Pasivos			\$ 9,491,410.91	\$ 16,230,555.06


C. JOSE LUIS GUTIERREZ REYES
 PRESIDENTE MUNICIPAL


LIC. FRANCISCA ORTIZ BUENOSTRO
 SINDICO MUNICIPAL


ING. JOSE MA. DE TOVAR LUCIO
 TESORERO MUNICIPAL


C. ANTONIO IBARRA REYNA
 REGIDOR DE HACIENDA

671 1af Cent

ESTADO ANALÍTICO DEL ACTIVO
Del 1 diciembre al 31 diciembre 2014

<u>CONCEPTO</u>		Saldo	del	Cargos	Abonos	Saldo	Variación
		Inicial 1		Periodo 2	del Periodo 3	Final 4=(1+2-3)	del Periodo (4-1)
<u>1111</u>	<u>EFFECTIVO</u>	<u>304,867.31</u>		<u>117,112.71</u>	<u>252,648.55</u>	<u>169,331.47</u>	<u>- 135,535.84</u>
1111	EFFECTIVO	294,867.31		117,112.71	252,648.55	159,331.47	- 135,535.84
1111-01	CAJA GENERAL	294,867.31		117,112.71	252,648.55	159,331.47	- 135,535.84
1111-03	FONDO FIJO	10,000.00		-	-	10,000.00	-
1111-03-001	ING. JOSE MATILDE TOVAR	10,000.00		-	-	10,000.00	-
<u>1112</u>	<u>BANCOS/TESORERÍA</u>	<u>12,835,806.93</u>		<u>6,401,690.80</u>	<u>17,274,303.88</u>	<u>1,963,193.85</u>	<u>- 10,872,613.08</u>
1112-04	BANORTE	12,769,425.43		6,401,690.80	17,274,303.88	1,896,812.35	- 10,872,613.08
1112-04-001	BANORTE TESORERIA CTA. 849545133	694.70		4,321,455.93	4,312,408.39	8,352.84	9,047.54
1112-04-002	Banorte Depositos cta.849554238	3,155.37		252,648.55	252,705.54	3,098.38	56.99
1112-04-005	Banorte Infra 2013 Cta. 861493599	0.00		-	-	0.00	-
1112-04-007	INFRA 2014 CTA. 2153124176	12,671,105.42		192,200.00	10,977,944.29	1,885,361.13	- 10,785,744.29
1112-04-008	FORTA 2014 CTA. 2153207666	95,859.34		1,635,386.32	1,731,245.66	0.00	95,859.34
1112-05	BANCOMER	66,381.50		-	-	66,381.50	-
1112-05-001	Bancomer cta. 14233615	403.40		-	-	403.40	-
1112-05-002	Bancomer Infra Cta.0154629671	13,826.01		-	-	13,826.01	-
1112-05-003	Bancomer Infraestructura	122,077.46		-	-	122,077.46	-
1112-05-004	Bancomer Forta cta.0154630378	177,316.82		-	-	177,316.82	-
1112-05-005	Bancomer Fortalecimiento	3,087.27		-	-	3,087.27	-
<u>1113</u>	<u>BANCOS/DEPENDENCIAS Y OTROS</u>	<u>19,467,947.29</u>		<u>4,670,957.54</u>	<u>24,071,612.09</u>	<u>67,292.74</u>	<u>- 19,400,654.55</u>
1113	BANCOS/DEPENDENCIAS Y OTROS	19,467,947.29		4,670,957.54	24,071,612.09	67,292.74	- 19,400,654.55
1113-0007	Bancomer Agua Potable cta 168927545	22,386.86		27,694.00	30,840.53	19,240.33	3,146.53
1113-0008	Bancomer Beneficiarios cta 156640599	32,698.95		-	-	32,698.95	-
1113-0015	BANORTE CONADE 2013 CTA. 0886792585	0.00		-	-	0.00	-
1113-0019	BANORTE CULTURA 1 CTA. 876343894	0.00		-	-	0.00	-
1113-0023	BANORTE CONADE 2014 CTA. 0220676186	8,914,451.85		2,236.57	8,911,557.34	5,131.08	- 8,909,320.77
1113-0024	BANORTE CULTURA 2014 CTA. 0220667746	2,171,870.51		525.57	2,171,204.03	1,192.05	- 2,170,678.46
1113-0025	BANORTE PAVIMENTACIONES 2014 CTA. 022067	4,706,778.32		1,083.28	4,707,112.40	749.20	- 4,706,029.12
1113-0026	BANORTE FAFET 2014 CTA. 0247494257	305,737.11		2,308,016.62	2,607,305.54	6,448.19	- 299,288.92
1113-0027	BANORTE SEDESOL 2014	1.00		-	-	1.00	-
1113-0028	BANORTE SEDATU VIVIENDA DIGNA CTA. 23950	347,053.72		18,608.75	364,555.77	1,106.70	- 345,947.02
1113-0029	BANORTE CONTINGENCIA ECONOMICAS 2014	2,401,363.97		600,738.95	3,001,391.81	711.11	- 2,400,652.86
1113-0030	BANORTE RAMO 20 CTA. 0243893115	565,605.00		1,320,358.80	1,885,963.68	0.12	- 565,604.88
1113-0031	BANORTE FEIS REMANENTE CTA.0263543016	-		231,565.00	231,564.99	0.01	0.01
1113-0032	BANORTE FAM 2014 CTA. 0248267720	-		160,130.00	160,116.00	14.00	14.00
<u>1122</u>	<u>CUENTAS POR COBRAR A CORTO PLAZO</u>	<u>0.00</u>		<u>9,109,677.79</u>	<u>9,109,677.79</u>	<u>0.00</u>	<u>- 0.00</u>
1122	CUENTAS POR COBRAR A CORTO PLAZO	0.00		9,109,677.79	9,109,677.79	0.00	- 0.00
1122-81	Participaciones	0.00		2,366,797.17	2,366,797.17	0.00	- 0.00
1122-82	Aportaciones	-		1,239,961.00	1,239,961.00	-	-



1122-83	Convenios	-	5,502,919.62	5,502,919.62	-	-
1124	INGRESOS POR RECUPERAR A CORTO PLAZO	- 0.00	126,479.71	126,479.71	- 0.00	- 0.00
1124	INGRESOS POR RECUPERAR A CORTO PLAZO	- 0.00	126,479.71	126,479.71	- 0.00	- 0.00
1124-12	Impuestos sobre el patrimonio	-	19,091.00	19,091.00	-	-
1124-13	Impuestos sobre la producción, el consum	-	12,265.00	12,265.00	-	-
1124-17	Accesorios	-	14,838.00	14,838.00	-	-
1124-43	Derechos por prestación de servicios	- 0.00	44,310.71	44,310.71	- 0.00	- 0.00
1124-51	Productos de tipo corriente	-	5,200.00	5,200.00	-	-
1124-62	Multas	-	3,740.00	3,740.00	-	-
1124-69	Otros Aprovechamientos	-	27,035.00	27,035.00	-	-
1126	PRÉSTAMOS OTORGADOS A CORTO PLAZO	3,448,754.09	1,570,209.74	596,721.65	4,422,242.18	973,488.09
1126-01-001-001	ADMINISTRACION 2009-2012	72,792.97	5,416.00	1,750.00	76,458.97	3,666.00
1126-01-001-001-001	Briones martinez juvenio	1,250.00	-	-	1,250.00	-
1126-01-001-001-002	Lpez Flores Victor	34.73	-	-	34.73	-
1126-01-001-001-003	Zapata Hernadez Martha Laura	5,150.00	-	-	5,150.00	-
1126-01-001-001-004	Noriega Puente Belem	250.00	-	-	250.00	-
1126-01-001-001-005	Zamarripa Rivera Juan	400.00	-	-	400.00	-
1126-01-001-001-007	Guillermo Andres Salas	3,657.15	-	-	3,657.15	-
1126-01-001-001-008	Morales Emiliano Ma de Jesus	10,100.00	-	1,750.00	8,350.00	1,750.00
1126-01-001-001-009	Garcia Hernandez Roberto	400.00	-	-	400.00	-
1126-01-001-001-010	Ruiz Mendoza Antonio	- 1,250.00	-	-	- 1,250.00	-
1126-01-001-001-011	Arriaga Martinez Justino	1,164.72	-	-	1,164.72	-
1126-01-001-001-012	Zamarripa Leyva Jorge	2.37	-	-	2.37	-
1126-01-001-001-013	Coronado Alfaro Ana	- 900.00	900.00	-	-	900.00
1126-01-001-001-014	Ortega Huerta Julio	- 2,850.00	2,850.00	-	-	2,850.00
1126-01-001-001-015	Hernandez Contreras Juan Pablo	1,500.00	-	-	1,500.00	-
1126-01-001-001-016	Flores Perfecto	400.00	-	-	400.00	-
1126-01-001-001-017	Torres Rivera Brenda Elizabeth	- 1,666.00	1,666.00	-	-	1,666.00
1126-01-001-001-018	Rivera Reyna Rogelio	40,000.00	-	-	40,000.00	-
1126-01-001-001-019	Martinez Garcia Hipolito	2,700.00	-	-	2,700.00	-
1126-01-001-001-020	Rojas Moreno Miriam	3,800.00	-	-	3,800.00	-
1126-01-001-001-021	Palacios Espinoza Francisco	4,000.00	-	-	4,000.00	-
1126-01-001-001-022	Flores Rosales Jose Alejandro	600.00	-	-	600.00	-
1126-01-001-001-023	Rojas Moren Jaime	4,000.00	-	-	4,000.00	-
1126-01-001-001-025	Guardilo Hernandez Rosa Maria	50.00	-	-	50.00	-
1126-01-001-002	ADMINISTRACION 2007-2009	101,788.42	1,000.00	-	102,788.42	1,000.00
1126-01-001-002-001	Cepeda Cazares Sergio	1,000.00	-	-	1,000.00	-
1126-01-001-002-002	Torres Padilla Gerardo	- 3,423.00	-	-	- 3,423.00	-
1126-01-001-002-003	Covarrubias Rivera Antonio	1,800.00	-	-	1,800.00	-
1126-01-001-002-004	Arriaga Ovalle Mayra	13,000.00	-	-	13,000.00	-
1126-01-001-002-005	Moreno Miguel	800.00	-	-	800.00	-
1126-01-001-002-006	Briones Juan Francisco	1,000.00	-	-	1,000.00	-
1126-01-001-002-007	Hernandez Villegas Rosalba	700.00	-	-	700.00	-
1126-01-001-002-008	Zapata de la Cruz Ma Elia	3,000.00	-	-	3,000.00	-
1126-01-001-002-009	Padilla Lopez Josefina	3,000.00	-	-	3,000.00	-
1126-01-001-002-010	Moreno Urbina Jaime	1,500.00	-	-	1,500.00	-
1126-01-001-002-011	Esmeralda Francisco de Jesus	6,000.00	-	-	6,000.00	-
1126-01-001-002-012	Sanchez Lugo Agustin	802.77	-	-	802.77	-
1126-01-001-002-013	Valdez de la Cruz Ignacio	5,350.00	-	-	5,350.00	-
1126-01-001-002-014	Benitez Gonzalez Jose Antonio	- 4,195.36	-	-	- 4,195.36	-
1126-01-001-002-015	Mendez Escobedo Eduardo	1,250.00	-	-	1,250.00	-
1126-01-001-002-016	Guardiola Hernandez Ma. Rosa	675.50	-	-	675.50	-
1126-01-001-002-017	Secretaria de Gobierno	13,000.00	-	-	13,000.00	-
1126-01-001-002-018	Deudores del Ramo 33	- 63,610.43	-	-	- 63,610.43	-


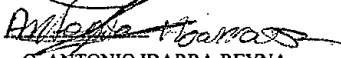
1126-01-001-002-01	ramos del Ramo 33	8,683	-	-	8,683.00	-
1126-01-001-002-02	ero Reyna Jesus	97,853	-	-	97,853.00	-
1126-01-001-002-021	Depto de Desarrollo Social	2,180.00	-	-	2,180.00	-
1126-01-001-002-022	Castillo Espinoza Jose	5,000.00	-	-	5,000.00	-
1126-01-001-002-023	Hernandez Vazquez Ma. del Rocio	-	1,000.00	-	-	1,000.00
1126-01-001-002-024	Carlos Vazquez Martinez	0.01	-	-	0.01	-
1126-01-001-002-025	Isidro Rodriguez Ramirez	-	-	-	0.07	-
1126-01-001-002-026	Gerardo Torres Padilla	7,423.00	-	-	7,423.00	-
1126-01-001-003	ADMINISTRACION 2012-2015	38,589.72	950.00	18,434.00	21,105.72	17,484.00
1126-01-001-003-001	Jose Juan Salas Segovia	7,000.00	-	1,350.00	5,650.00	1,350.00
1126-01-001-003-004	JUVENCIO BRIONES MARTINEZ	3,000.00	-	3,000.00	-	3,000.00
1126-01-001-003-005	CRISTINA AGUAYO RUIZ	6,055.72	-	-	6,055.72	-
1126-01-001-003-006	MARTIN SAUCEDO VALDEZ	3,900.00	500.00	4,400.00	-	3,900.00
1126-01-001-003-013	MIRIAM ROJAS MORENO	2,000.00	-	-	2,000.00	-
1126-01-001-003-015	REYNA SANCHEZ FLORES	-	450.00	-	-	450.00
1126-01-001-003-016	MAURO YZQUIERDO RIVERA	1,000.00	-	-	1,000.00	-
1126-01-001-003-017	MA. DE ROCIO HERNANDEZ VAZQUEZ	4,000.00	-	4,000.00	-	4,000.00
1126-01-001-003-018	ANA LUISA CORONADO ALFARO	900.00	-	900.00	-	900.00
1126-01-001-003-020	ANTONIO RUIZ MENDOZA	3,650.00	-	450.00	3,200.00	450.00
1126-01-001-003-021	BRENDA ELIZABETH TORRES RIVERA	3,334.00	-	3,334.00	-	3,334.00
1126-01-001-003-023	MICHELLE ANGELIC VIDALES	3,200.00	-	-	3,200.00	-
1126-01-001-003-024	MA. CRISTINA NORIEGA ESCANAME	1,000.00	-	1,000.00	-	1,000.00
1126-01-002-001	ADMINISTRACION 2012-2015	27,924.09	-	2,850.00	25,074.09	2,850.00
1126-01-002-001-001	Espinoza Esquivel Anabel	5,000.00	-	-	5,000.00	-
1126-01-002-001-004	JOSE MATILDE TOVAR LUCIO	20,074.09	-	-	20,074.09	-
1126-01-002-001-005	JULIO ORTEGA HUERTA	2,850.00	-	2,850.00	-	2,850.00
1126-01-002-002	ADMINISTRACION 2007-2009	126,469.92	-	-	126,469.92	-
1126-01-002-002-001	Candelaria Martinez Andres (expresidente)	120,969.92	-	-	120,969.92	-
1126-01-002-002-002	Covarrubias Leyva Luz	5,500.00	-	-	5,500.00	-
1126-01-003	Prestamos al Ramo 33	131,102.71	-	-	131,102.71	-
1126-01-003-001	Fortalecimiento 2008	86,417.35	-	-	86,417.35	-
1126-01-003-002	Infraestructura 2008	19,390.48	-	-	19,390.48	-
1126-01-003-003	Ramo 33 (2007)	-	-	-	105.14	-
1126-01-003-004	Ramo 33 (traspaso de Impuestos)	25,580.02	-	-	25,580.02	-
1126-01-003-005	Deudores el Ramo 33 (2009)	-	-	-	180.00	-
1126-01-004	PRESTAMO RAMO 33 ADMON 2009-2012	0.25	-	-	0.25	-
1126-01-004-001	Nomina Desarrollo Social	0.26	-	-	0.26	-
1126-01-004-002	Nomina Policias	-	-	-	0.01	-
1126-01-005	PRESTAMOS ENTRE FONDOS	1,947,432.11	1,562,843.74	573,687.65	2,936,588.20	989,156.09
1126-01-005-001	Prog. tu Casa 2011	4.00	-	-	4.00	-
1126-01-005-012	TESO 2012-2015 DEBE A FORTA 2013	-	-	-	0.28	-
1126-01-005-013	TESO 2012-2015 DEBE A INFRA 2013	9.28	-	-	9.28	-
1126-01-005-015	TESO 2012-2015 DEBE A INFRA 2014	1,534,608.01	1,562,018.38	160,051.20	2,936,575.19	1,401,967.18
1126-01-005-016	TESO 2012-2015 DEBE A FORTA 2014	362,121.55	825.36	362,946.91	-	362,121.55
1126-01-005-018	FORTA 2014 DEBE A INFRA 2014	32,200.01	-	32,200.00	0.01	32,200.00
1126-01-005-020	TESO 2012-2015 DEBE A VIVIENDA	18,489.54	-	18,489.54	-	18,489.54
1126-01-007	LAUDOS LABORALES	1,002,653.90	-	-	1,002,653.90	-
1126-01-007-001	Resolucion TECA 241/1997/E	1,002,653.90	-	-	1,002,653.90	-
1131	ANTICIPO A PROVEEDORES POR ADQUISICIÓN DE BIENES Y PRESTACIÓN DE SE	326.70	-	-	326.70	-
1131	ANTICIPO A PROVEEDORES POR ADQUISICIÓN D	326.70	-	-	326.70	-
1131-001	Anticipo a Proveedores	326.70	-	-	326.70	-
1231	TERRENOS	40,000.00	-	-	40,000.00	-
1231	TERRENOS	40,000.00	-	-	40,000.00	-
1231-0-5811	TERRENOS	40,000.00	-	-	40,000.00	-

1235	CON.	CIONES EN PROCESO EN BIENES DE DOMINIO PÚBLICO	6,679,091	20,715,248.21	22,754,141.69	4,640,197.91	-	2,038
1235-1		Edificación Habitacional en Proceso	2,474,760.15	5,335,919.44	7,019,938.00	790,741.59	-	1,684,018.56
1235-1-6111		EDIFICACIÓN HABITACIONAL	2,474,760.15	5,335,919.44	7,019,938.00	790,741.59	-	1,684,018.56
1235-2		Edificación no Habitacional en Proceso	3,180,458.73	2,917,470.59	6,097,929.32	-	-	3,180,458.73
1235-2-6122		CONSTRUCCIÓN Y/O REHABILITACIÓN DE ESCUE	253,480.63	83,712.56	337,193.19	-	-	253,480.63
1235-2-6123		CONSTRUCCIÓN Y/O REHABILITACIÓN DE HOSPI	49,000.14	-	49,000.14	-	-	49,000.14
1235-2-6125		CONSTRUCCIÓN Y/O REHABILITACIÓN DE INFR	13,144.41	-	13,144.41	-	-	13,144.41
1235-2-6126		CONSTRUCCIÓN Y/O REHABILITACIÓN DE INFR	1,874,370.25	2,607,305.54	4,481,675.79	-	-	1,874,370.25
1235-2-6127		CONSTRUCCIÓN Y/O REHABILITACIÓN DE INFR	990,463.30	226,452.49	1,216,915.79	-	-	990,463.30
1235-3		Construcción de Obras para el Abastecimi	1,023,872.51	9,460,494.21	6,634,910.40	3,849,456.32	-	2,825,583.81
1235-3-6131		CONSTRUCCIÓN DE OBRAS PARA EL ABASTECIMI	1,023,872.51	9,460,494.21	6,634,910.40	3,849,456.32	-	2,825,583.81
1235-4		División de Terrenos y Construcción de O	-	3,001,363.97	3,001,363.97	-	-	-
1235-4-6141		DIVISIÓN DE TERRENOS Y CONSTRUCCIÓN DE O	-	3,001,363.97	3,001,363.97	-	-	-
1236		CONSTRUCCIONES EN PROCESO EN BIENES PROPIOS	27,929,441.95	15,789,414.10	43,718,856.36	-	0.31	-27,929,442.26
1236-2-6120-4		CONTRUCCION Y/O REHABILITACION DE ESPACI	4,936,117.26	-	4,936,117.26	-	-	4,936,117.26
1236-2-6120-4-101		CONST. CANCHA DEPORTIVA TECHADO MULTIUS	1,045,231.03	-	1,045,231.03	-	-	1,045,231.03
1236-2-6120-4-102		CONST. AUDITORIO POLIDEPORTIVO VENADO	3,890,886.23	-	3,890,886.23	-	-	3,890,886.23
1236-2-6120-6		CONSTRUCCION Y/O REHABILITACION DE INFRA	10,771,887.51	11,082,635.78	21,854,523.60	-	0.31	-10,771,887.82
1236-2-6120-6-101		CENTRO CULTURAL COMUNITARIO (CAB. MPAL)	2,169,455.45	-	2,169,455.45	-	-	2,169,455.45
1236-2-6120-6-102		AMPLIACION UNIDAD DEPORTIVA SN JUAN 4TA.	2,624,462.46	-	2,624,462.46	-	-	2,624,462.46
1236-2-6120-6-103		CENTRO CULTURAL ROBERTO DONIS CAB. MPAL.	2,415,796.65	-	2,415,796.65	0.00	-	2,415,796.65
1236-2-6120-6-104		CONST. 2DA. ETAPA CENTRO CULTURAL COMUNI	925,647.64	-	925,647.64	-	-	925,647.64
1236-2-6224		CONSTRUCCIÓN Y/O REHABILITACIÓN DE ESPAC	2,636,525.31	8,911,487.43	11,548,013.05	-	0.31	-2,636,525.62
1236-2-6226		CONSTRUCCIÓN Y/O REHABILITACIÓN DE INFR	-	2,171,148.35	2,171,148.35	-	-	-
1236-3-6120		CONSTRUCCION DE OBRAS PARA EL ABASTECIM	7,250.00	-	7,250.00	-	-	7,250.00
1236-3-6120-101		REH. POZO DE AGUA POTABLE LOC. SAN PEDRO	7,250.00	-	7,250.00	-	-	7,250.00
1236-4-6120		DIVISION DE TERRENOS Y CONSTRUCCION DE O	12,214,187.18	4,706,778.32	16,920,965.50	-	-	12,214,187.18
1236-4-6120-101		PAVIMENTACION CALLE VICENTE GUERRERO	1,418,100.08	-	1,418,100.08	-	-	1,418,100.08
1236-4-6120-102		PAVIMENTACION CALLE MORELOS	113,806.82	-	113,806.82	-	-	113,806.82
1236-4-6120-103		PAVIMENTACION CALLE MATAMOROS	433,537.25	-	433,537.25	-	-	433,537.25
1236-4-6120-104		PAVIMENTACION CALLE GARDENIAS	247,935.76	-	247,935.76	-	-	247,935.76
1236-4-6120-105		PAVIMENTACION CALLE MARGARITAS	253,690.87	-	253,690.87	-	-	253,690.87
1236-4-6120-106		PAVIMENTACION CALLE ESCOBEDO	333,191.50	-	333,191.50	-	-	333,191.50
1236-4-6120-107		PAVIMENTACION PROLONG. LEANDRO OVALLE	124,214.51	-	124,214.51	-	-	124,214.51
1236-4-6120-108		PAVIMENTACION CALLE FCO. GLZ. BOCANEGRA	325,244.36	-	325,244.36	-	-	325,244.36
1236-4-6120-109		PAVIMENTACION CALLE LOPEZ MATEOS	96,791.19	-	96,791.19	-	-	96,791.19
1236-4-6120-110		PAVIMENTACION CALLE GUADALUPE VICTORIA	356,245.09	-	356,245.09	-	-	356,245.09
1236-4-6120-111		PAVIMENTACION CALLE CLAVELES	243,984.92	-	243,984.92	-	-	243,984.92
1236-4-6120-112		PAVIMENTACION CALLE RIO BRAVO	255,992.50	-	255,992.50	-	-	255,992.50
1236-4-6120-113		PAVIMENTACION CALLE 5 DE MAYO	194,625.64	-	194,625.64	-	-	194,625.64
1236-4-6241		DIVISIÓN DE TERRENOS Y CONSTRUCCIÓN DE O	7,816,826.69	4,706,778.32	12,523,605.01	-	-	7,816,826.69
1241		MOBILIARIO Y EQUIPO DE ADMINISTRACIÓN	420,636.45	98,400.00	-	519,036.45	-	98,400.00
1241-1-01		EJERCICIO 2010	13,901.00	-	-	13,901.00	-	-
1241-1-01-001		Sillon de Piel II (tesoreria)	999.00	-	-	999.00	-	-
1241-1-01-002		Sillon de Piel II (tesoreria)	999.00	-	-	999.00	-	-
1241-1-01-003		Centro de Trabajo Esq (Secretaria)	1,949.00	-	-	1,949.00	-	-
1241-1-01-004		Cenrto de Trabajo esq (Secretaria)	1,949.00	-	-	1,949.00	-	-
1241-1-01-005		Sillon Ejecutivo Negro	2,499.00	-	-	2,499.00	-	-
1241-1-01-006		Silla p/ Computo Negra	439.00	-	-	439.00	-	-
1241-1-01-007		Silla P/ Computo Negra	439.00	-	-	439.00	-	-
1241-1-01-008		Silla P/ Computo Negra	439.00	-	-	439.00	-	-
1241-1-01-009		Camara Digital Samsung	1,999.00	-	-	1,999.00	-	-

1241-1-01-010	Cam	al	2,190.00	-	-	2,190.00
1241-1-02	EJERCICIO 2011		11,046.16	-	-	11,046.16
1241-1-02-001	2 Sillas Secretariales		1,198.00	-	-	1,198.00
1241-1-02-002	Silla Ejecutiva Mesh Pu (Des. Rur)		1,499.00	-	-	1,499.00
1241-1-02-003	Fax HP Officejet 3680 Bond (Sindicatura)		1,400.00	-	-	1,400.00
1241-1-02-004	Telefono Panasonic kxtg4022 (Tesoreria)		1,226.58	-	-	1,226.58
1241-1-02-005	Telefono Panasonic kxtg4022 (Secretaria)		1,226.58	-	-	1,226.58
1241-1-02-006	Sillon de Piel II (Obras Publicas)		899.00	-	-	899.00
1241-1-02-007	Camara Digital Sony w510 (Obras Publicas)		1,499.00	-	-	1,499.00
1241-1-02-008	Camara Digital Fujilm		1,049.00	-	-	1,049.00
1241-1-02-009	Camara Digital Fujifilm		1,049.00	-	-	1,049.00
1241-1-03	EJERCICIO 2012		36,850.55	-	-	36,850.55
1241-1-03-001	Camara Fuljim Finepix		1,599.19	-	-	1,599.19
1241-1-03-002	Carro Computo Cerezo (secretaria)		799.00	-	-	799.00
1241-1-03-003	Sillon Ejecutivo Ofik mod Kb1 (presidente)		2,475.00	-	-	2,475.00
1241-1-03-004	Ejecutivo Requeiz mod RP2120 (Tesorero)		2,052.00	-	-	2,052.00
1241-1-03-005	Mesa Pegable 1.83 m lifetime c238397		1,839.36	-	-	1,839.36
1241-1-03-006	12 Sillones Gerenciales imitacion Peil		23,388.00	-	-	23,388.00
1241-1-03-007	Archivero ECO 4de gavetas		2,299.00	-	-	2,299.00
1241-1-03-008	Escritorio Excepcional		2,399.00	-	-	2,399.00
1241-1-04	EJERCICIO 2013		85,741.21	-	-	85,741.21
1241-1-04-001	IMPRESORA SAMSUNG LASER CLP 365W ISL365W		2,295.00	-	-	2,295.00
1241-1-04-002	MESA PLEGABLE 1.83M LIFETIME (TESORERIA)		3,474.11	-	-	3,474.11
1241-1-04-003	MESA PLEGABLE 1.22M LIFETIME (TESORERIA)		662.03	-	-	662.03
1241-1-04-004	MOBILIARIO		2,190.00	-	-	2,190.00
1241-1-5111	MUEBLES DE OFICINA Y ESTANTERÍA		77,120.07	-	-	77,120.07
1241-3-01	EJERCICIO 2009		25,332.00	-	-	25,332.00
1241-3-01-001	Computadora Generica		4,950.00	-	-	4,950.00
1241-3-01-002	Impresora Samsung Laser LM2240-22		799.00	-	-	799.00
1241-3-01-003	Impresora Samsung Laser ML 4420-cl isl22		799.00	-	-	799.00
1241-3-01-004	Impresora Samsung Laser ML 2240 22 pm		1,729.00	-	-	1,729.00
1241-3-01-005	Impresora HP MF F4480 2		1,050.00	-	-	1,050.00
1241-3-01-006	Impresora Samsung Laser ML2240 22ppm		800.00	-	-	800.00
1241-3-01-007	Computadora Intel P dual core 2200		9,800.00	-	-	9,800.00
1241-3-01-008	CPu Serie S/N 1194172302		5,405.00	-	-	5,405.00
1241-3-02	EJERCICIO 2012		114,310.43	-	-	114,310.43
1241-3-02-001	Monitor Led Samsung s22A300B21.5 (reg. C		2,350.00	-	-	2,350.00
1241-3-02-002	Impresora Office Jet4575 mult func		1,600.00	-	-	1,600.00
1241-3-02-003	Impresora Laser Jet Hp p1102 (Obras Publ		3,404.99	-	-	3,404.99
1241-3-02-004	Impresora Multifuncional HP (SEcretaria)		948.00	-	-	948.00
1241-3-02-005	Computadora 1156 p-c 13-540 3.06(Des Soc		9,872.55	-	-	9,872.55
1241-3-02-006	Computadora 1156 p-c-13-540 3.06 (Des So		9,872.55	-	-	9,872.55
1241-3-02-007	Laptop Core 17-2670 Qm6gb (Des Soc)		20,000.00	-	-	20,000.00
1241-3-02-008	Impresora HP 1102 W (D. Social)		1,985.00	-	-	1,985.00
1241-3-02-009	Impresora Laser Inalabrica HP (Tesoreria)		1,657.36	-	-	1,657.36
1241-3-02-010	Computadora Intel Core (Tesoreria)		5,729.99	-	-	5,729.99
1241-3-02-011	Proyector Infocus In112np 2700lum		4,995.00	-	-	4,995.00
1241-3-02-012	Impresora HP DeskJet ad 1515 20PPm cz280		994.99	-	-	994.99
1241-3-02-013	Multifuncional Samsung Mod6545n S6545		29,000.00	-	-	29,000.00
1241-3-02-014	3 Computadoras Pro. Intel		16,800.00	-	-	16,800.00
1241-3-02-015	Camara Digital Samsung ST 66 Red 16		1,800.00	-	-	1,800.00
1241-3-02-016	Pantalla P/ Proyector		1,500.00	-	-	1,500.00
1241-3-02-017	Tablet 7 Android 4.0		1,800.00	-	-	1,800.00
1241-3-03	EJERCICIO 2008		17,728.80	-	-	17,728.80
1241-3-03-001	2 Impresoras HP Laser jet 1460		1,541.00	-	-	1,541.00
1241-3-03-002	Computadora Caja Blanca disco duro 160		6,497.50	-	-	6,497.50
1241-3-03-003	Computadora CB Intel Dual 2.0 memoria Ra		6,695.30	-	-	6,695.30
1241-3-03-004	Pantalla AOc 22 LCD widescreen negro		2,995.00	-	-	2,995.00

1241-3-04	EJERCICIO 2010	48,826.00	-	-	48,826.90	-
1241-3-04-001	2 Imp. Laser Samsung ML1910 mod RJ	2,340.00	-	-	2,340.00	-
1241-3-04-002	comp. generica lcd SAmSung (cultura y De	4,910.00	-	-	4,910.00	-
1241-3-04-003	HP MF F4480 28PPM 1200X	995.00	-	-	995.00	-
1241-3-04-004	Imp. Samsung Laser ML1640 16 PPM 1200	895.00	-	-	895.00	-
1241-3-04-005	Imp. SAmSung LAser ML1640 16PPM 1200(sec	895.00	-	-	895.00	-
1241-3-04-006	Imp. SAmSung Laser ML 1640 16PPM 1200(Te	895.00	-	-	895.00	-
1241-3-04-007	Multifuncional SAmSung serie b1cs700244	11,994.00	-	-	11,994.00	-
1241-3-04-008	Multifuncional Samsung Serie B1AZ100014	11,994.00	-	-	11,994.00	-
1241-3-04-009	Camara Samsung ES108pm 3x2.5lcd (Des Rur	1,450.00	-	-	1,450.00	-
1241-3-04-010	Impresora HP Officejet pro 80 Tesoreria	1,499.45	-	-	1,499.45	-
1241-3-04-011	Impresora HP Officejet Pro080	1,499.45	-	-	1,499.45	-
1241-3-04-012	Comp HP Pavilion S5500 la pentium 2.7	9,460.00	-	-	9,460.00	-
1241-3-05	Ejercicio 2011	18,086.43	-	-	18,086.43	-
1241-3-05-001	Computadora AMd Sempro 2.8ghz (Reg. Civ)	5,500.00	-	-	5,500.00	-
1241-3-05-002	Computadora Generica (Catastro)	5,000.00	-	-	5,000.00	-
1241-3-05-003	Impresora HP Officejet Pro080 (DEs Rur)	1,099.00	-	-	1,099.00	-
1241-3-05-004	Camara Canon LCD 2.7 power shot (DEs Rur	6,487.43	-	-	6,487.43	-
1241-3-06	EJERCICIO 2013	48,812.97	98,400.00	-	147,212.97	98,400.00
1241-3-5151	EQUIPO DE CÓMPUTO Y DE TECNOLOGÍAS DE LA	48,812.97	98,400.00	-	147,212.97	98,400.00
1242	MOBILIARIO Y EQUIPO EDUCACIONAL Y RECREATIVO	3,105.00	-	-	3,105.00	-
1242-1	Equipos y Aparatos Audiovisuales	3,105.00	-	-	3,105.00	-
1242-1-001	Radio Kenwood Mod TK2202LK	3,105.00	-	-	3,105.00	-
1244	VEHICULOS Y EQUIPO DE TRANSPORTE	237,000.00	106,032.50	-	343,032.50	106,032.50
1244-1-01	EJERCICIO 2012	45,000.00	-	-	45,000.00	-
1244-1-01-001	Camion Ford F-600 Mod 1984 ACJ5JB44576	45,000.00	-	-	45,000.00	-
1244-1-02	EJERCICIO 2013	192,000.00	106,032.50	-	298,032.50	106,032.50
1244-1-5411	AUTOMÓVILES Y CAMIONES	192,000.00	106,032.50	-	298,032.50	106,032.50
1246	MAQUINARIA, OTROS EQUIPOS Y HERRAMIENTAS	1,096,881.16	-	-	1,096,881.16	-
1246-3-01	EJERCICIO 2007	8,050.00	-	-	8,050.00	-
1246-3-01-001	Podadora de Pasto Motor Qualitum	8,050.00	-	-	8,050.00	-
1246-3-02	EJERCICIO 2012	1,071,499.00	-	-	1,071,499.00	-
1246-3-02-001	Revilvedora de Hoya Joper (Des. Social)	23,500.00	-	-	23,500.00	-
1246-3-02-002	Perforado Montada Montada Bucirus Ekie S	1,025,000.00	-	-	1,025,000.00	-
1246-3-5631	MAQUINARIA Y EQUIPO DE CONSTRUCCIÓN	22,999.00	-	-	22,999.00	-
1246-9	Otros Equipos	17,332.16	-	-	17,332.16	-
1246-9-5691	OTROS EQUIPOS	17,332.16	-	-	17,332.16	-
1251	SOFTWARE	151,528.19	-	-	151,528.19	-
1251	SOFTWARE	151,528.19	-	-	151,528.19	-
1251-0-5911	SOFTWARE	151,528.19	-	-	151,528.19	-
1271	ESTUDIOS, FORMULACIÓN Y EVALUACIÓN DE PROYECTOS	1,325,937.02	-	-	1,325,937.02	-
1271	ESTUDIOS, FORMULACIÓN Y EVALUACIÓN DE PR	1,325,937.02	-	-	1,325,937.02	-
1271-0-6324	PROYECTOS PRODUCTIVOS Y ACCIONES DE FOME	1,325,937.02	-	-	1,325,937.02	-
TOTAL ACTIVO		73,941,323.48	58,705,223.10	117,904,441.72	14,742,104.86	- 59,199,218.62


C. JOSE LUIS GUTIERREZ REYES
PRESIDENTE MUNICIPAL

LIC. FRANCISCA ORTIZ BUENOSTRO
SINDICO MUNICIPAL


~~ING. JOSE MATIAS~~
~~TESORERO MUNICIPAL~~

C. ANTONIO IBARRA REYNA
REGIDOR DE HACIENDA

Bajo protesta de decir verdad declaramos que los Estados Financieros y sus notas, son razonablemente correctos y son responsabilidad del emisor


Cuenta Pública 2014
Estado de Cambios en la Situación Financiera
Del 1 de enero al 31 de diciembre de 2014 y 2013
(Pesos)

Ente Público:

MUNICIPIO DE VENADO

Concepto	Origen	Aplicación	Concepto	Origen	Aplicación
ACTIVO	6,766,753	7,340,545	PASIVO	6,739,144	0
Activo Circulante	6,766,753	2,020,394	Pasivo Circulante	6,739,144	0
Efectivo y Equivalentes	6,766,753	0	Cuentas por Pagar a Corto Plazo	6,739,144	0
Derechos a Recibir Efectivo o Equivalentes	0	2,020,394	Documentos por Pagar a Corto Plazo	0	0
Derechos a Recibir Bienes o Servicios	0	0	Porción a Corto Plazo de la Deuda Pública a Largo Plazo	0	0
Inventarios	0	0	Títulos y Valores a Corto Plazo	0	0
Almacenes	0	0	Pasivos Diferidos a Corto Plazo	0	0
Estimación por Pérdida o Deterioro de Activos Circulantes	0	0	Fondos y Bienes de Terceros en Garantía y/o Administración a Corto Plazo	0	0
Otros Activos Circulantes	0	0	Provisiones a Corto Plazo	0	0
			Otros Pasivos a Corto Plazo	0	0
Activo No Circulante	0	5,320,150	Pasivo No Circulante	0	0
Inversiones Financieras a Largo Plazo	0	0	Cuentas por Pagar a Largo Plazo	0	0
Derechos a Recibir Efectivo o Equivalentes a Largo Plazo	0	0	Documentos por Pagar a Largo Plazo	0	0
Bienes Inmuebles, Infraestructura y Construcciones en Proceso	0	3,940,198	Deuda Pública a Largo Plazo	0	0
Bienes Muebles	0	362,224	Pasivos Diferidos a Largo Plazo	0	0
Activos Intangibles	0	151,528	Fondos y Bienes de Terceros en Garantía y/o en Administración a Largo Plazo	0	0
Depreciación, Deterioro y Amortización Acumulada de Bienes	0	0	Provisiones a Largo Plazo	0	0
Activos Diferidos	0	866,201			
Estimación por Pérdida o Deterioro de Activos no Circulantes	0	0			
Otros Activos no Circulantes	0	0			
			HACIENDA PÚBLICA/ PATRIMONIO	8,351,803	14,517,155
			Hacienda Pública/Patrimonio Contribuido	0	0
			Aportaciones	0	0
			Donaciones de Capital	0	0
			Actualización de la Hacienda Pública / Patrimonio	0	0
			Hacienda Pública/Patrimonio Generado	8,351,803	14,517,155
			Resultados del Ejercicio (Ahorro / Desahorro)	0	14,517,155
			Resultados de Ejercicios Anteriores	8,351,803	0
			Revalúos	0	0
			Reservas	0	0
			Rectificaciones de Resultados de Ejercicios Anteriores	0	0
			Exceso o Insuficiencia en la Actualización de la Hacienda Pública/Patrimonio	0	0
			Resultado por Posición Monetaria	0	0
			Resultado por Tenencia de Activos no Monetarios	0	0

Bajo protesta de decir verdad declaramos que los Estados Financieros y sus Notas son razonablemente correctos y responsabilidad del emisor


C. JOSE LUIS GUTIEREZ REYES
PRESIDENTE MUNICIPAL


ING. JOSE MATILDE COVARR LUCIO
TESORERO MUNICIPAL


Cuenta Pública 2014
Estado de Actividades
Del 1 de enero al 31 de diciembre de 2014 y 2013
(Pesos)


Ente Público: _____

MUNICIPIO DE VENADO

Concepto	2014	2013	Concepto	2014	2013
INGRESOS Y OTROS BENEFICIOS			GASTOS Y OTRAS PÉRDIDAS		
Ingresos de la Gestión	2,884,452	2,919,471	Gastos de Funcionamiento	3,438,451	914,551
Impuestos	1,371,983	1,050,316	Servicios Personales	-11,801,075	-10,135,394
Cuotas y Aportaciones de Seguridad Social	0	0	Materiales y Suministros	6,261,435	3,865,079
Contribuciones de Mejoras	0	291,198	Servicios Generales	8,778,091	7,184,867
Derechos	877,777	855,286	Transferencia, Asignaciones, Subsidios y Otras Ayudas	3,800,036	8,999,131
Productos de Tipo Corriente	83,232	21,811	Transferencias Internas y Asignaciones al Sector Público	2,128,519	0
Aprovechamientos de Tipo Corriente	551,460	701,060	Transferencias al Resto del Sector Público	0	0
Ingresos por Venta de Bienes y Servicios	0	0	Subsidios y Subvenciones	0	0
Ingresos no Comprendidos en las Fracciones de la Ley de Ingresos Causados en Ejercicios Fiscales Anteriores Pendientes de Liquidación o Pago	0	0	Ayudas Sociales	1,225,809	8,632,074
Participaciones, Aportaciones, Transferencias, Asignaciones, Subsidios y Otras Ayudas	91,804,518	88,882,023	Pensiones y Jubilaciones	445,707	367,057
Participaciones y Aportaciones	91,804,518	87,995,468	Transferencias a Fideicomisos, Mandatos y Contratos Análogos	0	0
Transferencia, Asignaciones, Subsidios y Otras ayudas	0	886,555	Transferencias a la Seguridad Social	0	0
Otros Ingresos y Beneficios	83,624	11,538	Donativos	0	0
Ingresos Financieros	83,624	0	Transferencias al Exterior	0	0
Incremento por Variación de Inventarios	0	0	Participaciones y Aportaciones	0	0
Disminución del Exceso de Estimaciones por Pérdida o Deterioro u Obsolescencia	0	0	Participaciones	0	0
Disminución del Exceso de Provisiones	0	0	Aportaciones	0	0
Otros Ingresos y Beneficios Varios	0	11,538	Convenios	0	0
Total de Ingresos y Otros Beneficios	94,762,593	91,613,032	Intereses, Comisiones y Otros Gastos de la Deuda Pública	0	0
			Intereses de la Deuda Pública	0	0
			Comisiones de la Deuda Pública	0	0
			Gastos de la Deuda Pública	0	0
			Costo por Coberturas	0	0
			Apoyos Financieros	0	0
			Otros Gastos y Pérdidas Extraordinarias	0	0
			Estimaciones, Depreciaciones, Deterioros, Obsolescencia y Amortizaciones	0	0
			Provisiones	0	0
			Disminución de Inventarios	0	0
			Aumento por Insuficiencia de Estimaciones por Pérdida o Deterioro y Obsolescencia	0	0
			Aumento por Insuficiencia de Provisiones	0	0
			Otros Gastos	0	0
			Inversión Pública	66,472,998	48,705,393
			Inversión Pública no Capitalizable	66,472,998	48,705,393
			Total de Gastos y Otras Pérdidas	73,711,484	58,619,075
			Resultados del Ejercicio (Ahorro/Desahorro)	21,041,109	32,993,957

Bajo protesta de decir verdad declaramos que los Estados Financieros y sus Notas son razonablemente correctos y responsabilidad del emisor


C. JOSE LUIS GUTIERREZ REYES
PRESIDENTE MUNICIPAL


ING. JOSE MATHIAS TOVAR LUCIO
TESORERO MUNICIPAL

10-11
E)

Cuenta Pública 2014
MUNICIPIO DE VENADO
Estado Analítico del Ejercicio del Presupuesto de Egresos
Clasificación Administrativa
Del 1 de enero al 31 de diciembre de 2014


Concepto	Egresos					
	Aprobado 1	Ampliaciones/ (Reducciones) 2	Modificado 3 = (1 + 2)	Devengado 4	Pagado 5	Subejercicio 6 = (3 - 4)
TESORERIA	34,387,314	0	34,387,314	24,992,575	24,978,642	9,394,739
INFRAESTRUCTURA	20,020,490	0	20,020,490	20,015,626	20,015,626	4,864
FORTALECIMIENTO	7,439,772	0	7,439,772	7,439,771	7,439,771	1
FONDOS FEDERALES	53,817,992	0	53,817,992	53,817,991	53,817,991	1
Total del Gasto	115,665,568	0	115,665,568	106,265,962	106,262,028	9,399,606


Jose Luis Gutierrez
C. JOSE LUIS GUTIERREZ REYES
PRESIDENTE MUNICIPAL
Francisca Ornela
LIC. FRANCISCA ORNELA BUENROSTRO
SINDICO MUNICIPAL

Jose Manuel de Tovar Lucio
ING. JOSE MANUEL DE TOVAR LUCIO
TESORERO MUNICIPAL
C. Antonio Ibarra Reyna
C. ANTONIO IBARRA REYNA
REGIDOR DE HACIENDA

Cuenta Pública 2014
MUNICIPIO DE VENADO
 Estado Analítico del Ejercicio del Presupuesto de Egresos
 Clasificación Económica (por Tipo de Gasto)
 Del 1 de enero al 31 de diciembre de 2014

Concepto	Egresos					Subejercicio 6 = (3 - 4)
	Aprobado 1	Ampliaciones/ (Reducciones) 2	Modificado 3 = (1 + 2)	Devengado 4	Pagado 5	
Gasto Corriente	37,989,710	0	37,989,710	30,906,845	30,892,912	7,082,865
Gasto de Capital	75,427,447	0	75,427,447	75,359,117	75,359,117	68,329
Amortización de la Deuda y Disminución de Pasivos	2,248,411	0	2,248,411	0	0	2,248,411
Total del Gasto	115,665,568	0	115,665,568	106,265,962	106,252,029	9,399,606

C. JOSE LUIS GUTIERREZ REYES
 PRESIDENTE MUNICIPAL

 LIC. FRANCISCA ORTIZ BUENROSTRO
 SINDICA MUNICIPAL

ING. JOSE MATEO TOVAR LUCIO
 TESORERO MUNICIPAL

 C. ANTONIO IBARRA REYNA
 REGIDOR DE HACIENDA

Cuenta Pública 2014
MUNICIPIO DE VENADO
Estado Analítico del Ejercicio del Presupuesto de Egresos
Clasificación Funcional (Finalidad y Función)
Del 1 de enero al 31 de diciembre de 2014

Concepto	Egresos					
	Aprobado 1	Ampliaciones/ (Reducciones) 2	Modificado 3 = (1 + 2)	Devengado 4	Pagado 5	Subejercicio 6 = (3 - 4)
Gobierno	32,546,272	0	32,546,272	26,662,128	26,666,196	5,884,144
Legislación	0	0	0	0	0	0
Justicia	0	0	0	0	0	0
Coordinación de la Política de Gobierno	1,285,000	0	1,285,000	1,062,118	1,062,118	222,882
Relaciones Exteriores	0	0	0	0	0	0
Asuntos Financieros y Hacendarios	29,524,315	0	29,524,315	23,927,855	23,913,922	5,596,460
Seguridad Nacional	0	0	0	0	0	0
Asuntos de Orden Público y de Seguridad Interior	1,671,456	0	1,671,456	1,671,456	1,671,456	0
Otros Servicios Generales	65,501	0	65,501	20,698	20,698	44,803
Desarrollo Social	79,775,880	0	79,775,880	78,607,490	78,507,490	1,268,390
Protección Ambiental	0	0	0	0	0	0
Vivienda y Servicios a la Comunidad	44,667,198	0	44,667,198	44,662,334	44,662,334	4,864
Salud	478,462	0	478,462	478,462	478,462	0
Recreación, Cultura y Otras Manifestaciones Sociales	32,178,229	0	32,178,229	31,585,412	31,585,412	592,818
Educación	653,812	0	653,812	501,474	501,474	152,338
Protección Social	493,907	0	493,907	479,136	479,136	14,771
Otros Asuntos Sociales	1,304,271	0	1,304,271	800,672	800,672	503,599
Desarrollo Económico	1,095,005	0	1,095,005	1,076,345	1,076,345	18,660
Asuntos Económicos, Comerciales y Laborales en General	0	0	0	0	0	0
Agropecuaria, Silvicultura, Pesca y Caza	1,048,005	0	1,048,005	1,048,005	1,048,005	0
Combustibles y Energía	0	0	0	0	0	0
Minería, Manufacturas y Construcción	0	0	0	0	0	0
Transporte	0	0	0	0	0	0
Comunicaciones	0	0	0	0	0	0
Turismo	0	0	0	0	0	0
Ciencia, Tecnología e Innovación	47,000	0	47,000	28,340	28,340	18,660
Otras Industrias y Otros Asuntos Económicos	0	0	0	0	0	0
Otras no Clasificadas en Funciones Anteriores	2,248,411	0	2,248,411	0	0	2,248,411
Transacciones de la Deuda Pública / Costo Financiero de la Deuda	2,248,411	0	2,248,411	0	0	2,248,411
Transferencias, Participaciones y Aportaciones entre Diferentes Niveles y Ordenes de Gobierno	0	0	0	0	0	0
Saneamiento del Sistema Financiero	0	0	0	0	0	0
Adeudos de Ejercicios Fiscales Anteriores	0	0	0	0	0	0
Total del Gasto	116,665,668	0	116,665,668	106,265,962	106,262,029	9,399,608

Francisca Ortiz Buenrostro
C. JOSE LUIS GUTIERREZ REYES
PRESIDENTE MUNICIPAL
LIC. FRANCISCA ORTIZ BUENROSTRO
SINDICO MUNICIPAL

Jose Matilde Poyar Lucio
ING. JOSE MATHILDE POYAR LUCIO
TESORERO MUNICIPAL
C. ANTONIO IBARRA REYNA
REGIDOR DE HACIENDA

información presupuestaria