

Municipio de San Luis Potosí, S.L.P.
Estado de Situación Financiera
Al 31 de diciembre de 2014

ACTIVO	2014	2013	PASIVO	2014	2013
Activo Circulante			Pasivo Circulante		
Efectivo y Equivalentes	104,082,650.98	27,132,913.42	Cuentas por Pagar a Corto Plazo	629,959,144.83	780,712,472.02
Derechos a Recibir Efectivo o Equivalentes	15,736,338.09	1,088,678,332.80	Documentos por Pagar a Corto Plazo	0.00	0.00
Derechos a Recibir Bienes o Servicios	308,855.37	308,855.37	Porción a Corto Plazo de la Deuda Pública a Largo Plazo	154,530,769.30	0.00
Inventarios	0.00	0.00	Titulos y Valores a Corto Plazo	0.00	0.00
Almacenes	3,547,222.85	932,743.63	Pasivos Diferidos a Corto Plazo	0.00	0.00
Estimación por Pérdida o Deterioro de Activos Circulantes	0.00	0.00	Fondos y Bienes de Terceros en Garantía y/o Administración a Corto Plazo	10,000.00	0.00
Otros Activos Circulantes	584,447.34	584,447.34	Provisiones a Corto Plazo	0.00	0.00
Total de Activos Circulantes	124,259,514.63	1,117,637,292.56	Otros Pasivos a Corto Plazo	1,168,612.78	1,167,922.78
			Total de Pasivos Circulantes	785,668,526.91	781,880,394.80
Activo No Circulante			Pasivo No Circulante		
Inversiones Financieras a Largo Plazo			Cuentas por Pagar a Largo Plazo	0.00	0.00
Derechos a Recibir Efectivo o Equivalentes a Largo Plazo			Documentos por Pagar a Largo Plazo	0.00	471,681,250.00
Bienes Inmuebles, Infraestructura y Construcciones en Proceso	2,282,950,107.12	1,666,010,004.41	Deuda Pública a Largo Plazo	459,300,000.00	0.00
Bienes Muebles	784,435,172.75	631,148,962.75	Pasivos Diferidos a Largo Plazo	0.00	0.00
Activos Intangibles	10,137,190.02	0.00	Fondos y Bienes de Terceros en Garantía y/o en Administración a Largo Plazo	0.00	0.00
Depreciación, Deterioro y Amortización Acumulada de Bienes	0.00	0.00	Provisiones a Largo Plazo	6,948,962.88	6,948,962.88
Activos Diferidos	0.00	0.00	Total de Pasivos No Circulantes	466,248,962.88	478,630,212.88
Estimación por Pérdida o Deterioro de Activos no Circulantes	0.00	0.00	Total del Pasivo	1,251,917,489.79	1,260,510,607.68
Otros Activos no Circulantes	0.00	0.00			
Total de Activos No Circulantes	3,077,522,469.89	2,297,158,967.16			
Total del Activo	3,201,781,984.52	3,414,796,259.72			

HACIENDA PÚBLICA/PATRIMONIO

Hacienda Pública/Patrimonio Contribuido

Aportaciones	2,355,632,046.52	2,266,051,731.50
Donaciones de Capital	0.00	0.00
Actualización de la Hacienda Pública/Patrimonio	0.00	0.00

Hacienda Pública/Patrimonio Generado

Resultados del Ejercicio (Ahorro/ Desahorro)	9,281,876.95	
Resultados de Ejercicios Anteriores	-415,049,428.74	-111,766,079.46
Revalúos	0.00	0.00
Reservas	0.00	0.00
Rectificaciones de Resultados de Ejercicios Anteriores	0.00	0.00

Exceso o Insuficiencia en la Actualización de la Hacienda Pública/Patrimonio

Resultado por Posición Monetaria	0.00	0.00
Resultado por Tenencia de Activos no Monetarios	0.00	0.00

Total Hacienda Pública/Patrimonio 1,949,864,494.73 2,154,285,652.04

Total del Pasivo y Hacienda Pública/Patrimonio 3,201,781,984.52 3,414,796,259.72

PRESIDENTE MUNICIPAL
LIC. MARIO GARCIA VALDEZ

SINDICO MUNICIPAL
LIC. MARIA EUGENIA RIVERA FERNANDEZ

TESORERO MUNICIPAL
LIC. JESUS JOSE BOLAÑOS GUANGORENA

REGIDOR DE HACIENDA
DR. JESUS EDUARDO NOYOLA BERNAL




Municipio de San Luis Potosi, S.L.P.
Estado de Actividades
Del 1 de enero al 31 de diciembre de 2014

	<u>2014</u>	<u>%</u>	<u>2013</u>	<u>%</u>
INGRESOS Y OTROS BENEFICIOS				
Ingresos de la Gestión:				
Impuestos	566,450,898.10			
Cuotas y Aportaciones de Seguridad Social	0.00			
Contribuciones de Mejoras	3,472,233.13			
Derechos	277,273,773.05			
Productos de Tipo Corriente	49,707,613.51			
Aprovechamientos de Tipo Corriente	43,241,690.23			
Ingresos por Venta de Bienes y Servicios	0.00			
Ingresos no Comprendidos en las Fracciones de la Ley de Ingresos Causados en Ejercicios Fiscales Anteriores Pendientes	0.00			
Participaciones, Aportaciones, Transferencias, Asignaciones, Subsidios y Otras Ayudas				
Participaciones y Aportaciones	1,348,015,928.64			
Transferencia, Asignaciones, Subsidios y Otras Ayudas	99,021,116.93			
Otros Ingresos y Beneficios				
Ingresos Financieros	8,227,157.73			
Incremento por Variación de Inventarios	0.00			
Disminución del Exceso de Estimaciones por Pérdida o Deterioro u Obsolescencia	0.00			
Disminución del Exceso de Provisiones	0.00			
Otros Ingresos y Beneficios Varios	0.00			
Total de Ingresos y Otros Beneficios	2,395,410,411.32			
GASTOS Y OTRAS PÉRDIDAS				
Gastos de Funcionamiento				
Servicios Personales	1,188,728,443.79			
Materiales y Suministros	156,571,443.60			
Servicios Generales	579,602,414.50			
Transferencia, Asignaciones, Subsidios y Otras Ayudas				
Transferencias Internas y Asignaciones al Sector Público	8,240,000.00			
Transferencias al Resto del Sector Público	3,800,069.24			
Subsidios y Subvenciones	0.00			
Ayudas Sociales	313,683,909.97			
Pensiones y Jubilaciones	0.00			
Transferencias a Fideicomisos, Mandatos y Contratos Análogos	0.00			
Transferencias a la Seguridad Social	0.00			
Donativos	0.00			
Transferencias al Exterior	2,978,492.67			
Participaciones y Aportaciones				
Participaciones	0.00			
Aportaciones	0.00			
Convenios	69,237,794.31			
Intereses, Comisiones y Otros Gastos de la Deuda Pública				
Intereses de la Deuda Pública	35,526,519.67			
Comisiones de la Deuda Pública	16,404,735.88			
Gastos de la Deuda Pública	0.00			
Costo por Coberturas	0.00			
Apoyos Financieros	0.00			

Municipio de San Luis Potosi, S.L.P.
Estado de Actividades
Del 1 de enero al 31 de diciembre de 2014

	<u>2014</u>	<u>%</u>	<u>2013</u>	<u>%</u>
Otros Gastos y Pérdidas Extraordinarias				
Estimaciones, Depreciaciones, Deterioros, Obsolescencia y Provisiones	0.00			
Disminución de Inventarios	0.00			
Aumento por Insuficiencia de Estimaciones por Pérdida o Deterioros y Obsolescencia	0.00			
Aumento por Insuficiencia de Provisiones	0.00			
Otros Gastos	0.00			
Inversión Pública				
Inversión Pública no Capitalizable	11,354,710.74			
Total de Gastos y Otras Pérdidas	2,380,428,534.37			
Resultados del Ejercicio (Ahorro/Desahorro)				
	9,281,876.95			




 PRESIDENTE MUNICIPAL
 LIC. MARIO GARCÍA VALDEZ



 SINDICO MUNICIPAL
 LIC. MARIA EUGENIA RIVERA FERNANDEZ

 TESORERO MUNICIPAL
 LIC. JESUS JOSE BOLAÑOS GUANGORENA



 REGIDOR DE HACIENDA
 DR. JESUS EDUARDO NOYOLA BERNAL

Municipio de San Luis Potosí, S.L.P.
Estado de Variación en la Hacienda Pública
Del 1 de enero al 31 de diciembre de 2014

Concepto	Hacienda Pública / Patrimonio				Total
	Contribuido	Generado de Ejercicios Anteriores	Generado del Ejercicio	Ajustes por Cambios de Valor	
Rectificaciones Resultado de Ejercicios Anteriores					
Patrimonio Neto Inicial Ajustado del Ejercicio					
Aportaciones	2,266,051,731.50				2,266,051,731.50
Donaciones de capital					0.00
Actualizaciones de la Hacienda Pública/Patrimonio					0.00
Variaciones de la Hacienda Pública/Patrimonio Neto del Ejercicio					
Resultado del Ejercicio: Ahorro/Desahorro					0.00
Resultado de Ejercicios Anteriores		-111,766,079.46			-111,766,079.46
Revalúos					0.00
Reservas					0.00
Hacienda Pública / Patrimonio Neto Final del Ejercicio 2013	<u>2,266,051,731.50</u>	<u>-111,766,079.46</u>	<u>0.00</u>	<u>0.00</u>	<u>2,154,285,652.04</u>
Cambios en la Hacienda Pública / Patrimonio Neto del Ejercicio 2014					
Aportaciones	89,580,315.02				89,580,315.02
Donaciones de Capital					0.00
Actualización de la Hacienda Pública/Patrimonio		-303,283,349.28			-303,283,349.28
Variaciones de la Hacienda Pública / Patrimonio Neto del Ejercicio					
Resultados del Ejercicio (Ahorro/Desahorro)			9,281,876.95		9,281,876.95
Resultados de Ejercicios Anteriores					0.00
Revalúos					0.00
Reservas					0.00
Saldo Neto en la Hacienda Pública / Patrimonio 2014	<u>2,355,632,046.52</u>	<u>-415,049,428.74</u>	<u>9,281,876.95</u>	<u>0.00</u>	<u>1,949,864,494.73</u>

PRESIDENTE MUNICIPAL
LIC. MARIO GARCIA VALDEZ

SINDICO MUNICIPAL
LIC. MARIA EUGENIA RIVERA FERNANDEZ

TESORERO MUNICIPAL
LIC. JESUS JOSE BOLAÑOS GUANGORENA

REGIDOR DE HACIENDA
DR. JESUS EDUARDO NOYOLA BERNAL

Municipio de San Luis Potosí, S.L.P.
Estado de Cambios en la Situación Financiera
Del 2013 al 2014

	Origen (2014-2013)	Aplicación
ACTIVO	-	+
Activo Circulante		
Efectivo y Equivalentes	0.00	76,949,737.56
Derechos a Recibir Efectivo o Equivalentes	1,072,941,994.71	0.00
Derechos a Recibir Bienes o Servicios	0.00	0.00
Inventarios	0.00	0.00
Almacenes	0.00	2,614,479.22
Estimación por Pérdida o Deterioro de Activos Circulantes	0.00	0.00
Otros Activos Circulantes	0.00	0.00
Activo No Circulante		
Inversiones Financieras a Largo Plazo	0.00	0.00
Derechos a Recibir Efectivo o Equivalentes a Largo Plazo	0.00	0.00
Bienes Inmuebles, Infraestructura y Construcciones en Proceso	0.00	616,940,102.71
Bienes Muebles	0.00	153,286,210.00
Activos Intangibles	0.00	10,137,190.02
Depreciación, Deterioro y Amortización Acumulada de Bienes	0.00	0.00
Activos Diferidos	0.00	0.00
Estimación por Pérdida o Deterioro de Activos no Circulantes	0.00	0.00
Otros Activos no Circulantes	0.00	0.00
	(2014-2013)	+
PASIVO	-	+
Pasivo Circulante		
Cuentas por Pagar a Corto Plazo	0.00	150,753,327.19
Documentos por Pagar a Corto Plazo	0.00	0.00
Porción a Corto Plazo de la Deuda Pública a Largo Plazo	154,530,769.30	0.00
Títulos y Valores a Corto Plazo	0.00	0.00
Pasivos Diferidos a Corto Plazo	0.00	0.00
Fondos y Bienes de Terceros en Garantía y/o Administración a Corto Plazo	10,000.00	0.00
Provisiones a Corto Plazo	0.00	0.00
Otros Pasivos a Corto Plazo ¹	690.00	0.00
Pasivo No Circulante		
Cuentas por Pagar a Largo Plazo	0.00	0.00
Documentos por Pagar a Largo Plazo	0.00	471,681,250.00
Deuda Pública a Largo Plazo	459,300,000.00	0.00
Pasivos Diferidos a Largo Plazo	0.00	0.00
Fondos y Bienes de Terceros en Garantía y/o en Administración a Largo Plazo	0.00	0.00
Provisiones a Largo Plazo	0.00	0.00
HACIENDA PUBLICA/PATRIMONIO		
Hacienda Pública/Patrimonio Contribuido		
Aportaciones	89,580,315.02	0.00
Donaciones de Capital	0.00	0.00
Actualización de la Hacienda Pública/Patrimonio	0.00	0.00
Hacienda Pública/Patrimonio Generado		
Resultados del Ejercicio (Ahorro/ Desahorro)	9,281,876.95	0.00
Resultados de Ejercicios Anteriores	0.00	303,283,349.28
Revalúos	0.00	0.00
Reservas	0.00	0.00
Rectificaciones de Resultados de Ejercicios Anteriores	0.00	0.00
Exceso o Insuficiencia en la Actualización de la Hacienda Pública/Patrimonio		

Municipio de San Luis Potosí, S.L.P.
Estado de Cambios en la Situación Financiera
Del 2013 al 2014

	Origen (2014-2013)	Aplicación
Resultado por Posición Monetaria	0.00	0.00
Resultado por Tenencia de Activos no Monetarios	0.00	0.00


PRESIDENTE MUNICIPAL
LIC. MARIO GARCÍA VALDEZ

TESORERO MUNICIPAL
LIC. JESUS JOSE BOLAÑOS GUANGORENA


SINDICO MUNICIPAL
LIC. MARIA EUGENIA RIVERA FERNANDEZ


REGIDOR DE HACIENDA
DR. JESUS EDUARDO NOYOLA BERNAL

Municipio de San Luis Potosí S.L.P.
Estado de Flujos de Efectivo
Del 2013 al 2014

Concepto	2014	2013
Flujos de Efectivo de las Actividades de Operación		
Origen		
Impuestos	566,450,898.10	
Cuotas y Aportaciones de Seguridad Social	0.00	
Contribuciones de mejoras	3,472,233.13	
Derechos	277,273,773.05	
Productos de Tipo Corriente	49,707,613.51	
Aprovechamientos de Tipo Corriente	43,241,690.23	
Ingresos por Venta de Bienes y Servicios	0.00	
Ingresos no Comprendidos en las Fracciones de la Ley de Ingresos Causados en Ejercicios Fiscales Anteriores Pendientes de Liquidación o Pago	0.00	
Participaciones y Aportaciones	1,348,015,928.64	
Transferencias, Asignaciones y Subsidios y Otras Ayudas	99,021,116.93	
Otros Orígenes de Operación	8,227,157.73	
Aplicación		
Servicios Personales	1,188,728,443.79	
Materiales y Suministros	156,571,443.60	
Servicios Generales	579,602,414.50	
Transferencias Internas y Asignaciones al Sector Público	8,240,000.00	
Transferencias al resto del Sector Público	3,800,069.24	
Subsidios y Subvenciones	0.00	
Ayudas Sociales	313,683,909.97	
Pensiones y Jubilaciones	0.00	
Transferencias a Fideicomisos, Mandatos y Contratos Análogos	0.00	
Transferencias a la Seguridad Social	0.00	
Donativos	0.00	
Transferencias al Exterior	2,978,492.67	
Participaciones	0.00	
Aportaciones	0.00	
Convenios	69,237,794.31	
Otras Aplicaciones de Operación	0.00	
Flujos Netos de Efectivo por Actividades de Operación	72,567,843.24	
Flujos de Efectivo de las Actividades de Inversión		
Origen		
Bienes Inmuebles, Infraestructura y Construcciones en Proceso	0.00	
Bienes Muebles	0.00	
Otros Orígenes de Inversión	1,070,327,517.00	
Aplicación		
Bienes Inmuebles, Infraestructura y Construcciones en Proceso	616,940,103.00	
Bienes Muebles	163,423,400.00	
Otras Aplicaciones de Inversión	11,354,711.00	
Flujos Netos de Efectivo por Actividades de Inversión	278,609,303.00	
Flujo de Efectivo de las Actividades de Financiamiento		
Origen		
Endeudamiento Neto		
Interno		0.00
Externo		0.00
Otros Orígenes de Financiamiento		0.00
Aplicación		
Servicios de la Deuda		

Municipio de San Luis Potosi S.L.P.
Estado de Flujos de Efectivo
Del 2013 al 2014

Concepto	2014	2013
Interno	51,931,256.00	
Externo	0.00	
Otras Aplicaciones de Financiamiento	222,296,152.00	
Flujos netos de Efectivo por Actividades de Financiamiento	-274,227,408.00	
Incremento/Disminución Neta en el Efectivo y Equivalentes al Efectivo	76,949,738.00	
Efectivo y Equivalentes al Efectivo al Inicio del Ejercicio	27,132,913.00	
Efectivo y Equivalentes al Efectivo al Final del Ejercicio	104,082,651.00	
<hr/> <p align="center">PRESIDENTE MUNICIPAL LIC. MARIO GARCIA VALDEZ</p>		
<hr/> <p align="center">TESORERO MUNICIPAL LIC. JESUS JOSE BOLAÑOS GUANGORENA</p>		
<hr/> <p align="center">SINDICO MUNICIPAL LIC. MARIA EUGENIA RIVERA FERNANDEZ</p>		
<hr/> <p align="center">REGIDOR DE HACIENDA CR. JESUS EDUARDO NOYOLA BERNAL</p>		



MUNICIPIO DE SAN LUIS POTOSÍ, S.L.P.

NOTAS A LOS ESTADOS FINANCIEROS DEL MES DE DICIEMBRE DE 2014

Para dar cumplimiento a los Artículos 46, 48 y 49 de la Ley General de Contabilidad Gubernamental, se integran estas Notas a los Estados Financieros que corresponden al mes de Diciembre de 2014, con la finalidad de revelar y proporcionar información adicional y suficiente que amplíe el significado de la información presentada en los Estados Financieros, manifestando lo siguiente:

I.- Los Estados Financieros correspondientes al mes de Diciembre de 2014, fueron elaborados razonablemente por el área de Contabilidad Gubernamental de la Tesorería Municipal.

II.- El registro, reconocimiento y presentación de la Información presupuestaria, contable y patrimonial se sustenta y se basa en los Postulados Básicos de Contabilidad Gubernamental.

III.- Para la elaboración de los Estados Financieros se utilizó las normas, criterios y principios técnicos para generación de Información Financiera emitidos por el Consejo Nacional de Armonización Contable (CONAC).

IV.- Se informa de la Deuda Pública contratada por el Municipio y sus vencimientos a Corto y Largo Plazo.

V.- En los Estados Financieros no existen partes relacionadas que pudieran ejercer influencia significativa en la toma de decisiones financieras y operativas.

VI.- Se presenta Información relevante y suficiente relativa a los saldos y movimientos de las cuentas consignadas en los Estados Financieros de acuerdo a los Tipos de Notas siguientes:

- De Desglose

- De Memoria (Cuentas de Orden)

- De Gestión Administrativa

I.- Notas de Desglose

1).- Notas al Estado de Situación Financiera

Efectivo y Equivalentes

1.- La Tesorería Municipal Administra 41 cuentas bancarias, de Recursos Propios con un saldo total en libros de: \$ 25'753,380.53 y 76 cuentas bancarias de Recursos Etiquetados con un saldo en libros de: \$ 78'219,689.21 a este mes. Las cuentas de Fondos Etiquetados mismas que están en cuentas de Inversión como lo marcan las Reglas de Operación de cada una de ellas.

Derechos a Recibir Efectivo o Equivalentes

2.- En las Cuentas por Cobrar a corto plazo se había registrado en el mes de Septiembre de 2012, los Créditos Fiscales mediante Oficios Nos. 0106/2012 y 0107/2012 de Derechos, por un importe de \$532,363,335.63 y \$100,587,123.95 respectivamente. En el pasado mes de Abril esta cuenta por cobrar se reclasificó a cuentas de orden afectando el Resultado de Ejercicios Anteriores.

3.- De la cuenta de Deudores Diversos la sub-cuenta "Gastos a Comprobar" se depuró en su gran mayoría, con la justificación del gasto correspondiente al ejercicio 2014.

4.- La cuenta de Almacenes corresponde a materiales de Bienes de Consumo para la operación del municipio, con una rotación de productos estable y un método de valuación de precios promedios.

5.- Activo no Circulante, se registra en Construcciones en Proceso aquellos gastos de inversión (construcciones) que aún no han sido terminadas, a su conclusión se registrará como parte del Activo y Patrimonio Municipal.

6.- En el mes de diciembre se pagó a la Secretaría de Finanzas la participación municipal por la obra Rehabilitación Av. Muñoz por la cantidad de 68'500,000 que se refleja en la cuenta de Construcciones en Proceso.

7.- No se realizan estimaciones para Cuentas Incobrables o de Inventarios; cuando se necesiten se pedirá autorización al H. Cabildo para su registro a Resultados.

8.- Se presenta un análisis de Cuentas por Pagar (proveedores y acreedores) por fecha de vencimiento:

RANGO DÍAS	IMPORTE
0-89	244'971,525
90-180	29'084,484
181-364	36'178,864
365 en adelante	86'462,114

9.- Retenciones, Contribuciones por pagar a Corto Plazo, corresponde principalmente por los descuentos a trabajadores por préstamos adquiridos en Cajas de Ahorro y Préstamo.

10.- Pasivo no Circulante lo integra la Cuenta de Títulos y Valores de la Deuda Pública Interna a Largo Plazo por 459'300,000 y con vencimiento en el año 2029 y Septiembre 2015, como se señala en el apartado de información de la Deuda Pública.

11.- Hacienda Pública / Patrimonio; corresponde al Patrimonio Municipal un saldo de \$2,355,632,0467 así como los resultados de ejercicios anteriores (Déficit) por \$ -415'049,425 y el resultado acumulado al mes de Diciembre de este ejercicio (Superávit) es de \$9'281,877

2.- Notas al Estado de Variaciones en la Hacienda Pública / Patrimonio

1.-El Patrimonio Contribuido al mes de Diciembre es de \$ 2'355,632,047

2.- El patrimonio Generado al mes de Diciembre es de \$ 9'281,877

3.- Notas al Estado de Actividades

El Estado de Actividades no tiene comparabilidad con el ejercicio inmediato anterior debido al traslado y armonización del Ente Municipal al final del periodo y comenzando con la aplicación total de la Ley General de Contabilidad Gubernamental durante este ejercicio fiscal; toda vez que se atendieron de manera puntual y de acuerdo a los tiempos emitidos por el Consejo de Armonización Contable (CONAC).

De conformidad con las Normas de Información Financiera (NIF) en el apartado donde se mencionan las características que debe contener la información financiera comparabilidad. “Debe permitir a los usuarios generales identificar y analizar las diferencias y similitudes con la información de la misma entidad a lo largo del tiempo”.

Se presenta a continuación los rubros más relevantes que conforman dicho Estado de Actividades:

REMUNERACIONES AL PERSONAL DE CARÁCTER PERMANENTE:

En el mes de diciembre se registró en la cuenta de Servicios Personales la primera parte del aguinaldo del ejercicio 2014, y lo correspondiente a la Prima Vacacional.

MATERIALES DE ADMINISTRACIÓN, EMISIÓN DE DOCUMENTOS Y ARTÍCULOS OFICIALES:

Se conforma de Materiales, Útiles y Equipos de Oficina, Materiales de Limpieza, Material Impreso e Información Digital, Materiales y Útiles de Enseñanza, los cuales son afectados principalmente por el Ramo 33, SUBSEMUN y Ramo 15.

MATERIALES Y ARTÍCULOS DE CONSTRUCCIÓN Y REPARACIÓN:

Productos Minerales no Metálicos, Cemento y Productos de Concreto, Cal, Yeso y Productos de Construcción, Vidrio y Material Eléctrico, son algunos productos integran esta cuenta.

VESTUARIO, BLANCOS, PRENDAS DE PROTECCIÓN Y ARTÍCULOS DEPORTIVOS:

Se adquirieron Uniformes y Equipamiento de la Dirección de Seguridad Pública, mediante el Recurso SUBSEMUN.

SERVICIOS BÁSICOS:

Se pago en este mes por concepto de Alumbrado Público \$9'438,457 y Servicio de Luz para las Oficinas y Áreas Municipales \$2'536,000, de Telefonía Tradicional para la UAM el importe de \$843,778, Contratación de Servicios Médicos \$7'613,418, Mensajería para las Invitaciones del Impuesto Predial \$581,369 y por Otros Servicios \$472,269.

SERVICIOS PROFESIONALES, CIENTÍFICOS Y TÉCNICOS Y OTROS SERVICIOS:

Comprende Talleres, Asesorías y Capacitación para los elementos de Seguridad Pública SUBSEMUN y otros Ramo 15 en diferentes temas y programas como: Taller Creativo para Personas con Capacidades Diferentes, Prevención del Delito y Cultura Móvil.

4.- Información Presupuestal

1.- Estado del Ejercicio del Presupuesto

En el Presupuesto de Egresos se ha Devengado al mes de Diciembre un importe de \$3'320,190,866 de un Presupuesto Autorizado Modificado de \$3'320,190,866 que representa un 100% en forma global y por todos sus rubros.

Se considera el Devengado total del presupuesto, tomando en cuenta el rubro de Almacén, Bienes e Inversión Pública, que se encuentran registrados en Cuentas de Balance.

2.- Estado analítico de Ingresos Presupuestales

En el Presupuesto de Ingresos se ha recaudado la cantidad de \$3'108,410,411 de un Presupuesto Autorizado y Modificado de \$3'320,190,866 que representa un 93% en forma global y por todos sus rubros.

3.- Los Estados Presupuestarios se elaboraron en base a los importes acumulativos mensuales y conforme al ejercicio por cada momento Contable.

II.- Notas de Memoria

Contables

- Están bajo resguardo de la Tesorería Municipal las pólizas de Garantía y Cumplimiento de los contratos por concursos y licitación por adquisición de bienes y servicios que adquiere el Municipio así como la caución del Tesorero como lo marca el Artículo 79 segundo párrafo de la Ley Orgánica del Municipio Libre para el Estado de San Luis Potosí.
- Avaluos y Garantías.- El Municipio es aval del Proyecto el Realito, el Mig, y la Planta el Morro, proyectos del INTERAPAS.
- Contratos Firmados de Construcciones.- La Dirección de Compras, Adquisiciones y Licitación de Obra es la responsable de elaborar los contratos; quedando integrados los de Obra en los expedientes Técnicos en la Dirección de Obras Públicas.

III. - Notas de Gestión Administrativa

Panorama Económico y Financiero, Autorización e Historia, Organización y Objeto Social, Bases de preparación de los Estados Financieros, Características del Sistema de Contabilidad Gubernamental, Políticas de Contabilidad Significativas.

Las condiciones económicas en el presente mes se manifestaron como en los anteriores meses, con una falta de liquidez a corto plazo debido a los compromisos financieros que tiene el municipio. De acuerdo al Programa de Descuentos en Multas administrativas al Impuesto y Rezago Predial para el

mes de Septiembre, existe un incremento en recaudación por este programa de \$2'765,167 adicionales representando un 53% en comparación con el mismo mes del año anterior.

Diciembre 2013 \$3'212,683 Diciembre 2014 \$5'977,850 Diferencia \$2'765,167 53 %

A partir de este Ejercicio Fiscal, se optó por registrar el 100% del Impuesto Predial con la finalidad de conocer cuál es el valor Real del Impuesto y registrar por separado la deducción que en un momento los contribuyentes se verán beneficiados solo Sí; están en los supuestos que marca la Ley de Ingresos como es el 15, 10, 5% por pago anticipado o 50% por Tercera Edad y Capacidades Diferentes.

El Municipio de San Luis Potosí fue registrado Oficialmente ante la Federación en el año 1985, con periodo de Administración cada tres años, su Objeto Social como su Principal Actividad es la de Proporcionar Servicios Públicos a sus Ciudadanos que lo conforman de acuerdo a Artículo 115 y 114 de la Constitución Política de los Estados Unidos Mexicanos y de la Constitución Política para el Estado de San Luis Potosí respectivamente.

Su Ejercicio fiscal es Año de Calendario, su Régimen Jurídico es de Gobierno Municipal, su Régimen Fiscal es Persona Moral con Fines no Lucrativos y sus Obligaciones Fiscales, son de ISR, como Retenedor de Sueldos y Salarios, así como de Honorarios y Arrendamientos de Personas Físicas, su Estructura Organizacional Básica Jurídica es su Ayuntamiento formado por un Presidente Municipal, dos Síndicos y 15 Regidores. Su Estructura administrativa está formada por cuatro órganos auxiliares del Presidente que son un Secretario General, un Tesorero, un Oficial Mayor y un Contralor, de conformidad a la Ley Orgánica para los Municipios del Estado de San Luis Potosí, así como Directores Generales de área y Directores de Departamento. Cuenta con un Fideicomiso de Administración para garantizar los pagos de Intereses y Capital de la Deuda Pública Municipal con Banco Santander.

Las Bases para la preparación de los Estados Financieros son de acuerdo a la normatividad emitida por el Consejo de Armonización Contable (CONAC), a sus Postulados Básicos, a la Normatividad Supletoria respecto a la Ley de Presupuesto Contabilidad y Gasto Publico para los Municipios del Estado de San Luis Potosí, registrando su Contabilidad en Base Acumulativa y Devengo Contable.

El Sistema de Contabilidad Gubernamental Municipal está desarrollado por Personal del Área de Innovación Tecnológica, (en proceso) para cumplir como un Sistema único e integrador en la operación contable y presupuestal, registrando de manera automática los momentos contables del presupuesto de ingresos y egresos, generando en tiempo real los Estados Financieros para la toma de decisiones y cumplir con la Transparencia de la Administración de los Recurso Públicos.

Las políticas de Contabilidad Significativas son; 1.- Registrar el importe de los Bienes de Activo Fijo a su valor de Adquisición no generando actualmente Depreciación de los Bienes se hará de conformidad a las Reglas que emita el CONAC; para los Bienes Inmuebles se registran a su valor Catastral en el Patrimonio Municipal, estando en proceso la actualización del Padrón de Bienes Inmuebles; y 2.- El cambio de registro del Impuesto Predial; El Municipio no cuenta con operaciones en el Extranjero por

consiguiente no tiene un riesgo cambiario, ni con inversiones en acciones de sus Órganos Intermunicipales, su sistema de valuación de Inventarios es a precios promedios.

Se está llevando a cabo un análisis de depuración de saldos en cuentas Deudoras y Acreedoras misma que una vez concluida se presentará ante la Comisión de Hacienda para su revisión y aprobación, misma que será presentada al H. Cabildo.

No se cuentan a la fecha con un sistema de Pensiones; pagando de su gasto corriente el importe a estos beneficiarios, existe una reserva para Pensiones y Jubilaciones de los oficiales de Seguridad Pública Municipal autorizada por SUBSEMUN en el Ejercicio 2008 por un importe de \$ 6,948,962.88

Información de la Deuda Pública

En el mes de Junio se reclasificó a la Cuenta Porción a Corto Plazo de la Deuda Pública Interna a Largo Plazo \$154'530,769.00 el cual será amortizado en el presente ejercicio.

Así Mismo quedo un saldo en la cuenta de Títulos y Valores de la Deuda Pública Interna a Largo Plazo 459'300,000.00, lo que se tenía registrado en la cuenta de Documento Comerciales Por Pagar a Largo Plazo, y dos nuevos créditos con vencimiento a 2029 y Septiembre 2015.

DATOS AL 31 DE DICIEMBRE DE 2014

DOCUMENTOS POR PAGAR

BANSI	\$ 189,550,000.00 OTORGADO EN MARZO 2014 Y VENCIMIENTO EN MARZO 2029
BANSI	\$ 272,550,000.00 OTORGADO EN ABRIL 2014 Y VENCIMIENTO EN MARZO 2029
BANSI	\$112,500,000.00 OTORGADO EN JUNIO 2014 Y VENCIMIENTO A SEPTIEMBRE 2015
BANSI	\$39'230,769.29 OTORGADO EN JUNIO 2014 Y VENCIMIENTO A SEPTIEMBRE 2015

El Municipio cuenta con la valuación de dos Calificadoras Crediticias, Fitch Ratings y H R Ratings, la primera otorgó una calificación de “BB “ (mex) el 29 de Noviembre de 2013 que significa Perspectiva Crediticia Estable y la segunda en el mes de Abril evaluó las finanzas municipales mejorando la calificación “ BB “ de Estable a Positiva.

Durante el presente mes se han realizado descuentos al personal que tienen adeudo de años anteriores que por alguna razón no se les había descontado de su sueldo, seguiremos con este tipo de acciones para no tener registros de saldos atrasados.

“Bajo Protesta de decir Verdad, declaramos que los Estados Financieros y sus Notas, son Razonablemente correctos y son responsabilidad del Emisor”.


Municipio de San Luis Potosi S.L.P.
Estado Analítico del Activo
Del 1 de enero al 31 de diciembre

Concepto	Saldo Inicial 1	Cargos del Periodo 2	Abonos del Periodo 3	Saldo Final 4 (1+2-3)	Variación del Periodo (4-1)
ACTIVO					
Activo Circulante					
Efectivo y Equivalentes	27,132,913.42	7,866,864,713.42	7,789,914,975.86	104,082,650.98	76,949,737.56
Derechos a Recibir Efectivo o Equivalentes	1,088,678,332.80	1,614,081,788.80	2,687,023,783.51	15,736,338.09	-1,072,941,994.71
Derechos a Recibir Bienes o Servicios	308,855.37	0.00	0.00	308,855.37	0.00
Inventarios	0.00	23,680.15	23,680.15	0.00	0.00
Almacenes	932,743.63	10,482,228.12	7,867,748.90	3,547,222.85	2,614,479.22
Estimación por Pérdida o Deterioro de Activos Circulantes	0.00	0.00	0.00	0.00	0.00
Otros Activos Circulantes	584,447.34	0.00	0.00	584,447.34	0.00
Activo No Circulante					
Inversiones Financieras a Largo Plazo	0.00	0.00	0.00	0.00	0.00
Derechos a Recibir Efectivo o Equivalentes a Largo Plazo	0.00	0.00	0.00	0.00	0.00
Bienes Inmuebles, Infraestructura y Construcciones en Proceso	1,666,010,004.41	652,807,497.44	35,867,394.73	2,282,950,107.12	616,940,102.71
Bienes Muebles	631,148,962.75	173,404,237.59	20,118,027.59	784,435,172.75	153,286,210.00
Activos Intangibles	0.00	12,199,690.02	2,062,500.00	10,137,190.02	10,137,190.02
Depreciación, Deterioro y Amortización Acumulada de Bienes	0.00	0.00	0.00	0.00	0.00
Activos Diferidos	0.00	0.00	0.00	0.00	0.00
Estimación por Pérdida o Deterioro de Activos no Circulantes	0.00	0.00	0.00	0.00	0.00
Otros Activos no Circulantes	0.00	0.00	0.00	0.00	0.00


 PRESIDENTE MUNICIPAL
 LIC. MARIO GARCÍA VALDEZ


 SINDICO MUNICIPAL
 LIC. MARIA EUGENIA RIVERA FERNANDEZ


 TESORERO MUNICIPAL
 LIC. JESUS JOSE BOLAÑOS GUANGORENA


 REGIDOR DE HACIENDA
 DR. JESUS EDUARDO NOYOLA BERNAL

Municipio de San Luis Potosi, S.L.P.
Estado Analítico de la Deuda y Otros Pasivos
Del 1 de enero al 31 de diciembre

Denominación de las Deudas	Moneda de Contratación	Institución o País Acreedor	Saldo Inicial del Periodo	Saldo Final del Periodo
DEUDA PÚBLICA				
Corto Plazo				
Deuda Interna				
Instituciones de Crédito	PESOS	BANSI	66,680,037.00	154,530,769.00
Títulos y Valores				
Arrendamientos Financieros				
Deuda Externa				
Organismos Financieros Internacionales				
Deuda Bilateral				
Títulos y Valores				
Arrendamientos Financieros				
<i>Subtotal Corto Plazo</i>				
Largo Plazo				
Deuda Interna				
Instituciones de Crédito	PESOS	BANSI	471,681,250.00	459,300,000.00
Títulos y Valores				
Arrendamientos Financieros				
Deuda Externa				
Organismos Financieros Internacionales				
Deuda Bilateral				
Títulos y Valores				
Arrendamientos Financieros				
<i>Subtotal Largo Plazo</i>				
Otros Pasivos			722,149,321.00	638,086,321.00
Total Deuda y Otros Pasivos			1,260,510,608.00	1,251,913,490.00

PRESIDENTE MUNICIPAL
LIC. MARIO GARCIA VALDEZ

SINDICO MUNICIPAL
LIC. MARIA EUGENIA RIVERA FERNANDEZ

TESORERO MUNICIPAL
LIC. JESUS JOSE BOLAÑOS GUANGORENA

REGIDOR DE HACIENDA
DR. JESUS EDUARDO NOYOLA BERNAL

Municipio de San Luis Potosi, S.L.P.

Estado Analítico de Ingresos

Al 31 de diciembre de 2014

Rubro de Ingresos	Ingreso	Ampliaciones y	Ingreso	Ingreso	Ingreso	Diferencia
	Estimado	Reducciones	Modificado	Devengado	Recaudado	
	1	2	(3= 1 + 2)	4	5	(6= 5 - 1)
Impuestos	420,151,237.00	112,204,613.78	532,355,850.78	566,450,898.10	566,450,898.10	146,299,661.10
Cuotas y Aportaciones de Seguridad Social	0.00	0.00	0.00	0.00	0.00	0.00
Contribuciones de Mejoras	2,224,554.00	0.00	2,224,554.00	3,472,233.13	3,472,233.13	1,247,679.13
Derechos	223,511,400.00	0.00	223,511,400.00	277,273,773.05	277,273,773.05	53,762,373.05
Productos						
Corriente	21,885,000.00	0.00	21,885,000.00	57,934,771.24	57,934,771.24	36,049,771.24
Capital	0.00	0.00	0.00	0.00	0.00	0.00
Aprovechamientos						
Corriente	68,401,763.00	21,250,000.00	89,651,763.00	43,241,690.23	43,241,690.23	-25,160,072.77
Capital	0.00	0.00	0.00	0.00	0.00	0.00
Ingresos por Ventas de Bienes y Servicios	0.00	0.00	0.00	0.00	0.00	0.00
Participaciones y Aportaciones	1,305,101,136.00	332,252,017.69	1,637,353,153.69	1,348,015,928.64	1,348,015,928.64	42,914,792.64
Transferencias, Asignaciones, Subsidios y Otras Ayudas	0.00	100,209,145.31	100,209,145.31	99,021,116.93	99,021,116.93	99,021,116.93
Ingresos Derivados de Financiamientos	0.00	713,000,000.00	713,000,000.00	713,000,000.00	713,000,000.00	713,000,000.00
Total	2,041,275,090.00	1,278,915,776.78	3,320,190,866.78	3,108,410,411.32	3,108,410,411.32	1,067,135,321.32
				Ingresos excedentes¹		0.00

Municipio de San Luis Potosi S.L.P.
Estado Analítico de Ingresos
Al 31 de diciembre de 2014

Estado Analítico de Ingresos por Fuente de Financiamiento	Ingreso Estimado 1	Ampliaciones y Reducciones 2	Ingreso Modificado (3= 1 + 2)	Ingreso Devengado 4	Ingreso Recaudado 5	Diferencia (6= 5 - 1)
Ingresos del Gobierno						
Impuestos	420,151,237.00	112,204,613.78	532,355,850.78	566,450,898.10	566,450,898.10	146,299,661.10
Contribuciones de Mejoras	2,224,554.00	0.00	2,224,554.00	3,472,233.13	3,472,233.13	1,247,679.13
Derechos	223,511,400.00	0.00	223,511,400.00	277,273,773.05	277,273,773.05	53,762,373.05
Productos						
Corriente	21,885,000.00	0.00	21,885,000.00	57,934,771.24	57,934,771.24	36,049,771.24
Capital	0.00	0.00	0.00	0.00	0.00	0.00
Aprovechamientos						
Corriente	68,401,763.00	21,250,000.00	89,651,763.00	43,241,690.23	43,241,690.23	-25,160,072.77
Capital	0.00	0.00	0.00	0.00	0.00	0.00
Participaciones y Aportaciones	1,305,101,136.00	332,252,017.69	1,637,353,153.69	1,348,015,928.64	1,348,015,928.64	42,914,792.64
Transferencias, Asignaciones, Subsidios y Otras Ayudas	0.00	100,209,145.31	100,209,145.31	99,021,116.93	99,021,116.93	99,021,116.93
Ingresos de Organismos y Empresas						
Cuotas y Aportaciones de Seguridad Social	0.00	0.00	0.00	0.00	0.00	0.00
Ingresos por Ventas de Bienes y Servicios	0.00	0.00	0.00	0.00	0.00	0.00
Transferencias, Asignaciones, Subsidios y Otras Ayudas	0.00	0.00	0.00	0.00	0.00	0.00
Ingresos derivados de financiamiento						
Ingresos Derivados de Financiamientos	0.00	713,000,000.00	713,000,000.00	713,000,000.00	713,000,000.00	713,000,000.00
Total	<u>2,041,275,090.00</u>	<u>1,278,915,776.78</u>	<u>3,320,190,866.78</u>	<u>3,108,410,411.32</u>	<u>3,108,410,411.32</u>	<u>1,067,135,321.32</u>
				<u>Ingresos excedentes¹</u>		<u>0.00</u>

¹ Los ingresos excedentes se presentan para efectos de cumplimiento de la Ley General de Contabilidad Gubernamental y el importe reflejado debe ser siempre mayor a cero

Municipio de San Luis Potosí, S.L.P.
 Estado Analítico del Ejercicio del Presupuesto de Egresos
 Clasificación por Objeto del Gasto (Capítulo y Concepto)
 Al 31 de diciembre de 2014

CIFRAS EN MILES DE PESOS

Concepto	Egresos Aprobado 1	Ampliaciones/ (Reducciones) 2	Egresos Modificado 3=(1+2)	Egresos Devengado 4	Egresos Pagado 5	Subejercicio 6=(3-4)
Servicios Personales						
Remuneraciones al Personal de Carácter Permanente	479,361	35,353	514,714	514,714	514,714	0
Remuneraciones al Personal de Carácter Transitorio	48,054	75,544	123,599	123,599	123,599	0
Remuneraciones Adicionales y Especiales	151,997	30,600	182,597	182,597	182,597	0
Seguridad Social	120,909	21,028	141,937	141,937	113,819	0
Otras Prestaciones Sociales y Económicas	216,998	-104,252	112,746	112,735	112,045	11
Previsiones	0	0	0	0	0	0
Pago de Estímulos a Servidores Públicos	7,648	-496	7,152	7,152	7,152	0
Impuestos sobre nóminas y otros	90,870	15,113	105,983	105,983	105,983	0
Materiales y Suministros						
Materiales de Administración, Emisión de Documentos y Artículos Oficiales	17,403	-5,752	11,651	11,651	7,123	0
Alimentos y Utensilios	7,640	-3,179	4,461	4,461	3,498	0
Materias Primas y Materiales de Producción y Comercialización	0	0	0	0	0	0
Materiales y Artículos de Construcción y de Reparación	8,650	11,691	20,341	20,341	14,501	0
Productos Químicos, Farmacéuticos y de Laboratorio	0	58,906	58,906	58,906	47,863	0
Combustibles, Lubricantes y Aditivos	41,121	6,795	47,916	47,916	44,732	0
Vestuario, Blancos, Prendas de Protección y Artículos Deportivos	1,892	10,320	12,212	12,212	9,514	0
Materiales y Suministros Para Seguridad	0	145	145	145	22	0
Herramientas, Refacciones y Accesorios Menores	1,819	1,735	3,554	3,554	2,135	0
Servicios Generales						
Servicios Básicos	124,814	67,491	192,304	192,304	181,110	0
Servicios de Arrendamiento	9,482	-2,397	7,086	7,086	5,806	0
Servicios Profesionales, Científicos, Técnicos y Otros Servicios	5,800	61,127	66,927	66,927	60,237	0
Servicios Financieros, Bancarios y Comerciales	43,965	-7,751	36,214	36,214	35,228	0
Servicios de Instalación, Reparación, Mantenimiento y Conservación	102,764	52,442	155,206	155,206	117,480	0
Servicios de Comunicación Social y Publicidad.	15,458	50,312	65,770	65,770	53,647	0
Servicios de Traslado y Viáticos	2,802	-201	2,601	2,601	2,352	0
Servicios Oficiales	11,222	30,164	41,386	41,386	36,849	0
Otros Servicios Generales	7,685	4,509	12,194	12,194	11,526	0
Transferencias, Asignaciones, Subsidios y Otras Ayudas						
Transferencias Internas y Asignaciones al Sector Público	6,600	1,640	8,240	8,240	7,520	0
Transferencias al Resto del Sector Público	0	3,800	3,800	3,800	3,788	0
Subsidios y Subvenciones	0	0	0	0	0	0
Ayudas Sociales	9,915	303,769	313,684	313,684	291,964	0
Pensiones y Jubilaciones	0	0	0	0	0	0
Transferencias a Fideicomisos, Mandatos y Otros Análogos	0	0	0	0	0	0
Transferencias a la Seguridad Social	0	0	0	0	0	0
Donativos	0	0	0	0	0	0
Transferencias al Exterior	0	2,978	2,978	2,989	2,978	-11
Bienes Muebles, Inmuebles e Intangibles						
Mobiliario y Equipo de Administración	700	10,915	11,615	11,615	8,805	0
Mobiliario y Equipo Educativo y Recreativo	0	3,824	3,824	3,824	2,677	0
Equipo e Instrumental Médico y de Laboratorio	0	2,113	2,113	2,113	1,988	0
Vehículos y Equipo de Transporte	300	13,817	14,117	14,117	10,185	0
Equipo de Defensa y Seguridad	0	14,383	14,383	14,383	14,257	0
Maquinaria, Otros Equipos y Herramientas	0	17,653	17,653	17,653	11,458	0
Activos Biológicos	0	0	0	0	0	0
Bienes Inmuebles	0	2,150	2,150	2,150	2,150	0
Activos Intangibles	0	10,137	10,137	10,137	3,075	0
Inversión Pública						
Obra Pública en Bienes de Dominio Público	0	264,639	264,639	264,639	178,605	0
Obra Pública en Bienes Propios	0	40,116	40,116	40,116	30,166	0
Proyectos Productivos y Acciones de Fomento	0	0	0	0	0	0
Inversiones Financieras y Otras Provisiones						
Inversiones Para el Fomento de Actividades Productivas.	0	0	0	0	0	0
Acciones y Participaciones de Capital	0	0	0	0	0	0
Compra de Títulos y Valores	0	0	0	0	0	0
Concesión de Préstamos	0	0	0	0	0	0
Inversiones en Fideicomisos, Mandatos y Otros Análogos	0	0	0	0	0	0
Otras Inversiones Financieras	0	0	0	0	0	0
Provisiones para Contingencias y Otras Erogaciones Especiales	24,500	-24,500	0	0	0	0
Participaciones y Aportaciones						
Participaciones	0	0	0	0	0	0
Aportaciones	450,906	-450,906	0	0	0	0
Convenios	16,000	53,238	69,238	69,238	51,649	0
Deuda Pública						
Amortización de la Deuda Pública	14,000	547,969	561,969	561,969	561,969	0
Intereses de la Deuda Pública	0	35,527	35,527	35,527	35,527	0
Comisiones de la Deuda Pública	0	16,405	16,405	16,405	16,405	0
Gastos de la Deuda Pública	0	0	0	0	0	0
Costo por Coberturas	0	0	0	0	0	0
Apoyos Financieros	0	0	0	0	0	0
Adeudos de Ejercicios Fiscales Anteriores (Adefas)	0	0	0	0	0	0
Total del Gasto	2,041,275	1,224,916	3,320,191	3,320,191	3,028,685	

PRESIDENTE MUNICIPAL
 LIC. MARIO GARCÍA VALDEZ

TESORERO MUNICIPAL
 LIC. JESUS JOSE BOLAÑOS GUANGORENA

SINDICO MUNICIPAL
 LIC. MARIA EUGENIA RIVERA FERNANDEZ

REGIDOR DE HACIENDA
 DR. JESUS EDUARDO NOYOLA BERNAL

Municipio de San Luis Potosí, S.L.P.
Estado Analítico del Ejercicio del Presupuesto de Egresos
Clasificación Administrativa (Unidad)
Al 31 de diciembre de 2014


CIFRAS EN MILES DE PESOS


Concepto	Egresos Aprobado 1	Ampliaciones/ (Reducciones) 2	Egresos Modificado 3 = (1 + 2)	Egresos Devengado 4	Egresos Pagado 5	Subejercicio 6 = (3 - 4)
PRESIDENCIA MUNICIPAL	19,290	584	19,874	21,744	19,988	-1,870
DES. DE PROY INSTITUCIONALES Y GESTION	3,020	26	3,046	3,845	3,533	-799
TESORERIA MUNICIPAL	176,649	986,622	1,163,270	846,762	823,109	316,508
EJECUCION FISCAL	6,029	0	6,029	789	757	5,240
PARQUIMETROS	6,885	5,812	12,697	10,231	9,810	2,466
OFICIALIA MAYOR	81,248	-41,287	39,420	23,157	85,586	16,264
RECURSOS HUMANOS	24,559	3,759	28,319	35,849	25,090	-7,530
SERVICIOS GENERALES	14,952	953	15,905	20,787	17,992	-4,881
PATRIMONIO	2,754	91	2,845	3,711	3,404	-866
SERVICIOS MEDICOS	61,396	18,268	79,664	64,902	54,042	14,762
CONTRALORIA MUNICIPAL	9,732	359	10,092	13,256	13,091	-3,165
DESARROLLO ECONOMICO	7,203	9,888	17,091	22,875	20,725	-5,784
COMUNICACIÓN SOCIAL	11,991	62	12,053	32,848	24,460	-20,794
COMPRAS	69,343	-43,948	25,395	16,732	10,988	8,663
INNOVACION TECNOLOGICA	9,107	292	9,399	20,421	13,147	-11,023
SECRETARIA TECNICA	4,708	170	4,878	6,111	5,966	-1,233
ECOLOGIA Y ASEO PUBLICO	152,495	60,235	212,730	226,479	182,747	-13,749
PARQUES Y JARDINES	45,564	18,304	63,868	81,169	69,783	-17,301
CEMENTERIOS	7,979	844	8,823	28,805	13,555	-19,983
CATASTRO	16,826	897	17,723	163,283	161,352	-145,559
ALUMBRADO PUBLICO	116,217	1,518	117,735	122,145	115,493	-4,410
TURISMO	7,089	1,177	8,266	6,366	5,311	1,900
FOMENTO A LAS ARTES	4,016	89	4,105	3,916	3,590	189
CULTURAS POPULARES	2,089	81	2,170	2,118	2,021	52
DESARROLLO CULTURAL	8,525	1,141	9,666	7,281	7,855	2,385
PLAZAS, MERCADOS Y PISO	24,232	3,761	27,993	32,976	27,357	-4,983
ACTIVIDADES COMERCIALES Y ESPECTACULOS	7,942	3,989	11,931	15,599	14,350	-3,668
INSPECCION GENERAL	18,145	470	18,615	20,617	19,581	-2,002
ANUNCIOS	294	26	320	386	362	-66
RASTRO MUNICIPAL	27,493	5,237	32,730	41,961	31,146	-9,230
EDUCACION MUNICIPAL	28,970	2,696	31,666	36,015	31,405	-4,350
POLICIA PREVENTIVA	283,495	180,173	463,668	439,540	418,812	24,128
TRANSITO	34,192	29,807	63,999	104,157	95,443	-40,158
REGIDORES	23,635	14	23,649	27,636	27,227	-3,987

Municipio de San Luis Potosí, S.L.P.
Estado Analítico del Ejercicio del Presupuesto de Egresos
Clasificación Administrativa (Unidad)
Al 31 de diciembre de 2014


CIFRAS EN MILES DE PESOS

Concepto	Egresos Aprobado 1	Ampliaciones/ (Reducciones) 2	Egresos Modificado 3 = (1 + 2)	Egresos Devengado 4	Egresos Pagado 5	Subejercicio 6 = (3 - 4)
SINDICATURA ADMINISTRATIVA	7,261	159	7,420	9,954	9,418	-2,534
SINDICATURA CIVIL	0	0	0	-3	-3	3
ASUNTOS JURIDICOS	7,461	244	7,705	10,813	10,681	-3,108
SECRETARIA GENERAL	16,690	985	17,674	36,911	29,853	-19,237
RECLUTAMIENTO	0	0	0	1,592	1,216	-1,592
OFICIALIAS DEL REGISTRO CIVIL	10,940	767	11,707	14,287	12,516	-2,580
PROTECCION CIVIL	6,920	3,134	10,054	11,485	8,501	-1,432
DIF MUNICIPAL	51,418	12,416	63,834	76,496	68,817	-12,662
DESARROLLO SOCIAL	37,671	340,935	378,606	261,009	202,704	117,598
PROMOCION SOCIAL	0	78	78	4,459	4,232	-4,381
DESARROLLO SOCIAL MUNICIPAL	0	0	0	80	41	-80
DEPORTES	2,495	-24	2,471	2,315	1,888	156
ATENCION A LA MUJER	943	49	992	816	740	175
IMAGEN URBANA	14,538	1,128	15,665	18,556	14,957	-2,890
ADMON Y DESARROLLO URBANO	12,687	558	13,245	47,977	46,663	-34,732
OBRAS PUBLICAS	488,141	-353,611	134,530	217,667	169,814	-83,137
DELEGACION DE POZOS	36,818	12,673	49,491	60,806	51,692	-11,315
DELEGACION DE BOCAS	16,200	4,636	20,837	22,715	20,781	-1,878
DELEGACION LA PILA	13,026	3,221	16,247	17,784	15,096	-1,537
Total del Gasto	2,041,275	1,278,916	3,320,191	3,320,191	3,028,685	0


PRESIDENTE MUNICIPAL
LIC. MARIO GARCIA VALDEZ


SINDICO MUNICIPAL
LIC. MARIA EUGENIA RIVERA FERNANDEZ


TESORERO MUNICIPAL
LIC. JESUS JOSE BOLAÑOS GUANGORENA


REGIDOR DE HACIENDA
DR. JESUS EDUARDO NOYOLA BERNAL

Municipio de San Luis Potosi, S.L.P.
Estado Analítico del Ejercicio del Presupuesto de Egresos
Clasificación Administrativa
Al 31 de diciembre de 2014

CIFRAS EN MILES DE PESOS

Concepto	Egresos Aprobado 1	Ampliaciones/ (Reducciones) 2	Egresos Modificado 3 = (1 + 2)	Egresos Devengado 4	Egresos Pagado 5	Subejercicio 6 = (3 - 4)
Órgano Ejecutivo Municipal (Ayuntamiento)	2,041,275	1,278,916	3,320,191	3,320,191	3,028,685	0
Total del Gasto	2,041,275	1,278,916	3,320,191	3,320,191	3,028,685	0


 PRESIDENTE MUNICIPAL
 LIC. MARIO GARCIA VALDEZ


 SINDICO MUNICIPAL
 LIC. MARIA EUGENIA RIVERA FERNANDEZ


 TESORERO MUNICIPAL
 LIC. JESUS JOSE BOLAÑOS GUANGORENA


 REGIDOR DE HACIENDA
 DR. JESUS EDUARDO NOYOLA BERNAL

Municipio de San Luis Potosí, S.L.P.
Estado Analítico del Ejercicio del Presupuesto de Egresos
Gasto por Categoría Programática
Al 31 de diciembre de 2014

Programas	Egresos Aprobado 1	Ampliaciones/ (Reducciones) 2	Egresos Modificado 3 = (1 + 2)	Egresos Devengado 4	Egresos Pagado 5	Subejercicio 6 = (3 - 4)
Subsidios: Sector Social y Privado o Entidades Federativas y Municipios						
Sujetos a Reglas de Operación	0	0	0	0	0	0
Otros Subsidios	0	0	0	0	0	0
Desempeño de las Funciones						
Prestación de Servicios Públicos	2,010,024	679,284	2,689,307	2,685,803	2,394,503	3,505
Provisión de Bienes Públicos	0	0	0	0	0	0
Planeación, seguimiento y evaluación de políticas públicas	7,642	-207	7,435	8,238	8,167	-803
Promoción y fomento	0	0	0	0	0	0
Regulación y supervisión	0	0	0	0	0	0
Funciones de las Fuerzas Armadas (Únicamente Gobierno Federal)	0	0	0	0	0	0
Específicos						
Proyectos de Inversión	0	0	0	0	0	0
Administrativos y de Apoyo						
Apoyo al proceso presupuestario y para mejorar la eficiencia institucional	0	0	0	0	0	0
Apoyo a la función pública y al mejoramiento de la gestión	9,609	-61	9,548	12,249	12,115	-2,701
Operaciones ajenas	0	0	0	0	0	0
Compromisos						
Obligaciones de cumplimiento de resolución jurisdiccional	0	0	0	0	0	0
Desastres Naturales	0	0	0	0	0	0
Obligaciones						
Pensiones y jubilaciones	0	0	0	0	0	0
Aportaciones a la seguridad social	0	0	0	0	0	0
Aportaciones a fondos de estabilización	0	0	0	0	0	0
Aportaciones a fondos de inversión y reestructura de pensiones	0	0	0	0	0	0
Programas de Gasto Federalizado (Gobierno Federal)						
Gasto Federalizado	0	0	0	0	0	0
Participaciones a entidades federativas y municipios	0	0	0	0	0	0
Costo financiero, deuda o apoyos a deudores y ahorradores de la banca	0	599,900	613,900	613,900	613,900	0
Adeudos de ejercicios fiscales anteriores	0	0	0	0	0	0
Total del Gasto	2,041,275	1,278,916	3,320,191	3,320,191	3,028,685	0

PRESIDENTE MUNICIPAL
 LIC MARIO GARCIA VALDEZ

SINDICO MUNICIPAL
 LIC MARIA EUGENIA RIVERA FERNANDEZ

TESORERO MUNICIPAL
 LIC JESUS JOSE BOLAÑOS GUANGORENA


REGIDOR DE HACIENDA
 DR JESUS EDUARDO NOYLA BERNAL

Municipio de San Luis Potosí, S.L.R.
 Estado Analítico del Ejercicio del Presupuesto de Egresos
 Clasificación Funcional (Finalidad y Función)
 Al 31 de diciembre de 2014

CIFRAS EN MILES DE PESOS


Concepto	Egresos Aprobado 1	Ampliaciones/ (Reducciones) 2	Egresos Modificado 3 = (1 + 2)	Egresos Devengado 4	Egresos Pagado 5	Subejercicio 6 = (3 - 4)
Gobierno						
Legislación	0	0	0	0	0	0
Justicia	0	0	0	0	0	0
Coordinación de la Política de Gobierno	13,185	557	13,742	15,652	15,259	-1,910
Relaciones Exteriores	0	0	0	0	0	0
Asuntos Financieros y Hacendarios	1,652,949	-141,915	1,511,035	1,522,356	1,392,425	-11,321
Seguridad Nacional	0	0	0	0	0	0
Asuntos de Orden Público y de Seguridad Interior	324,607	187,396	512,004	483,073	451,072	28,931
Otros Servicios Generales	12,077	25	12,102	32,875	24,478	-20,772
Desarrollo Social						
Protección Ambiental	0	0	0	0	0	0
Vivienda y Servicios a la Comunidad	0	306,905	306,905	306,905	210,921	0
Salud	0	0	0	0	0	0
Recreación, Cultura y Otras Manifestaciones Sociales	8,798	7,181	15,979	12,876	10,100	3,103
Educación	3,060	2,098	5,158	5,158	2,699	0
Protección Social	5,110	305,380	310,490	310,501	294,160	-11
Otros Asuntos Sociales	0	0	0	0	0	0
Desarrollo Económico						
Asuntos Económicos, Comerciales y Laborales en General	0	0	0	0	0	0
Agropecuaria, Silvicultura, Pesca y Caza	0	0	0	0	0	0
Combustibles y Energía	0	0	0	0	0	0
Minería, Manufacturas y Construcción	0	0	0	0	0	0
Transporte	0	0	0	0	0	0
Comunicaciones	0	0	0	0	0	0
Turismo	7,089	1,161	8,250	6,268	5,269	1,982
Ciencia, Tecnología e Innovación	400	9,009	9,409	9,409	7,208	0
Otras Industrias y Otros Asuntos Económicos	0	0	0	0	0	0
Otras no Clasificadas en Funciones Anteriores						
Transacciones de la Deuda Pública / Costo Financiero de la Deuda	14,000	599,900	613,900	613,900	613,900	0
Transferencias, Participaciones y Aportaciones entre Diferentes Niveles y Ordenes de Gobierno	0	0	0	0	0	0
Saneamiento del Sistema Financiero	0	0	0	0	0	0
Adeudos de Ejercicios Fiscales Anteriores	0	0	0	0	0	0
Total del Gasto	2,041,275	1,278,916	3,320,191	3,320,191	3,028,685	0

PRESIDENTE MUNICIPAL
 LIC MARIO GARCÍA VALDEZ



SINDICO MUNICIPAL
 LIC MARIA EUGENIA RIVERA FERNANDEZ



TESORERO MUNICIPAL
 LIC JESUS JOSE BOLAÑOS GUANAGOREM





REGIDOR EN HACIENDA
 DR JESUS EDUARDO NOYOLA BERNAL

Municipio de San Luis Potosi, S.L.P.
Endeudamiento Neto
Del 1 de enero al 31 de diciembre de 2014


Identificación de Crédito o Instrumento	Contratación / Colocación A	Amortización B	Endeudamiento Neto C = A - B
Créditos Bancarios			
BANSI	190,000,000.00	450,000.00	189,550,000.00
BANSI	273,000,000.00	450,000.00	272,550,000.00
BANSI	200,000,000.00	87,500,000.00	112,500,000.00
BANSI	50,000,000.00	10,769,231.00	39,230,769.00
Total Créditos Bancarios	713,000,000.00	99,169,231.00	613,830,769.00
Otros Instrumentos de Deuda			
Total Otros Instrumentos de Deuda	0.00	0.00	0.00
Total	713,000,000.00	99,169,231.00	613,830,769.00


 PRESIDENTE MUNICIPAL
 LIC MARIO GARCIA VALDEZ

 SINDICO MUNICIPAL
 LIC MARIA EUGENIA RIVERA FERNANDEZ


 TESORERO MUNICIPAL
 LIC JESUS JOSE BOLANOS GUANGORENA

 REGIDOR DE HACIENDA
 DR JESUS EDUARDO NOYOLA BERNAL

Municipio de San Luis Potosi, S.L.P.
 Intereses de la Deuda
 Del 1 de enero al 31 de diciembre de 2014


Identificación de Crédito o Instrumento	Devengado	Pagado
Créditos Bancarios		
BANSI	35,526,520.00	35,526,520.00
Total Créditos Bancarios	35,526,520.00	35,526,520.00
Otros Instrumentos de Deuda		
Total Otros Instrumentos de Deuda	0.00	0.00
Total	35,526,520.00	35,526,520.00




 PRESIDENTE MUNICIPAL
 LIC MARIO GARCIA VALDEZ



 SINDICO MUNICIPAL
 LIC MARIA EUGENIA RIVERA FERNANDEZ



 TESORERO MUNICIPAL
 LIC JESUS JOSE BOLAÑOS GUANGORENA



 REGIDOR DE HACIENDA
 LIC JESUS EDUARDO MOYOLA BERNAL

Municipio de San Luis Potosí, S.L.P.

Indicadores de Postura Fiscal

Al 31 de diciembre de 2014

Concepto	Estimado	Devengado	Pagado ³
I. Ingresos Presupuestarios (I=1+2)			
1. Ingresos del Gobierno de la Entidad Federativa ¹	2,041,275,090.00	3,108,410,411.00	3,108,410,411.00
2. Ingresos del Sector Paraestatal ¹			
II. Egresos Presupuestarios (II=3+4)			
3. Egresos del Gobierno de la Entidad Federativa ²	2,041,275,090.00	3,320,190,867.00	3,028,685,345.00
4. Egresos del Sector Paraestatal ²			
III. Balance Presupuestario (Superávit o Déficit) (III = I - II)	0.00	-211,780,456.00	79,725,066.00

Concepto	Estimado	Devengado	Pagado ³
III. Balance presupuestario (Superávit o Déficit)	0.00	-211,780,456.00	79,725,066.00
IV. Intereses, Comisiones y Gastos de la Deuda	0.00	51,931,256.00	51,931,256.00
V. Balance Primario (Superávit o Déficit) (V= III - IV)	0.00	-263,711,712.00	27,793,810.00

Concepto	Estimado	Devengado	Pagado ³
A. Financiamiento	0.00	713,000,000.00	713,000,000.00
B. Amortización de la deuda	14,000,000.00	561,969,231.00	561,969,231.00
C. Endeudamiento ó desendeudamiento (C = A - B)	-14,000,000.00	151,030,769.00	151,030,769.00

1 Los Ingresos que se presentan son los ingresos presupuestarios totales sin incluir los ingresos por financiamientos. Los Ingresos del Gobierno de la Entidad Federativa corresponden a los del Poder Ejecutivo, Legislativo Judicial y Autónomos

2 Los egresos que se presentan son los egresos presupuestarios totales sin incluir los egresos por amortización. Los egresos del Gobierno de la Entidad Federativa corresponden a los del Poder Ejecutivo, Legislativo, Judicial y Órganos Autónomos

3 Para Ingresos se reportan los ingresos recaudados; para egresos se reportan los egresos pagados

PRESIDENTE MUNICIPAL
LIC MARIO GARCIA VALDEZ

SINDICO MUNICIPAL
LIC MARIA EUGENIA RIVERA FERNANDEZ

TESORERO MUNICIPAL
LIC JESUS JOSE BOLAÑOS GUANGORENA

REGIDOR DE HACIENDA
DR JESUS EDUARDO NOYOLA BERNAL