



Municipio de EL NARANJO, S.L.P.



Estado Analítico de Ingresos
CUENTA PUBLICA EJERCICIO 2014
Al 31 de diciembre de 2014

(CIFRAS EN PESOS Y CENTAVOS)

Estado Analítico de Ingresos por Fuente de Financiamiento	Ingreso Estimado 1	Ampliaciones y Reducciones 2	Ingreso Modificado (3= 1 + 2)	Ingreso Devengado 4	Ingreso Recaudado 5	Diferencia (6= 5 - 1)
Ingresos del Gobierno						
Impuestos	\$ 2,084,000.00	-\$ 512,641.00	\$ 1,571,359.00	\$ 1,571,359.00	\$ 1,571,359.00	
Contribuciones de Mejoras			\$ -			
Derechos	\$ 2,320,000.00	\$ 289,414.46	\$ 2,609,414.46	\$ 2,609,414.46	\$ 1,959,414.46	-\$ 650,000.00
Productos						
Corriente	\$ 120,000.00	-\$ 33,983.18	\$ 86,016.82	\$ 86,016.82	\$ 86,016.82	
Capital						
Aprovechamientos						
Corriente	\$ 70,000.00	-\$ 8,390.46	\$ 61,609.54	\$ 61,609.54	\$ 61,609.54	
Capital	\$ 918,000.00	-\$ 878,563.10	\$ 39,436.90	\$ 39,436.90	\$ 39,436.90	
Participaciones y Aportaciones						
Transferencias, Asignaciones, Subsidios y Otras Ayudas						
Ingresos de Organismos y Empresas						
Cuotas y Aportaciones de Seguridad Social						
Ingresos por Ventas de Bienes y Servicios	\$ 15,000.00	\$ 969.66	\$ 15,969.66	\$ 15,969.66	\$ 15,969.66	
Transferencias, Asignaciones, Subsidios y Otras Ayudas						
Ingresos derivados de financiamiento						
Ingresos Derivados de Financiamientos						
Total	\$ 5,527,000.00	-\$ 1,143,193.62	\$ 4,383,806.38	\$ 4,383,806.38	\$ 3,733,806.38	-\$ 650,000.00
					Ingresos excedentes ¹	
						-\$ 650,000.00

PROF. GUADALUPE MARTÍNEZ MANZANO
PRESIDENTE MUNICIPAL

LIC. PETER ALBA CADENA
SINDICO MUNICIPAL

C.P. EMMANUEL HERNANDEZ GARCIA
TESORERO MUNICIPAL

C. RAMIRO LOPEZ SANCHEZ
REGIDOR DE HACIENDA


170001



Municipio de EL NARANJO, S.L.P.

Estado Analítico de Ingresos

CUENTA PUBLICA EJERCICIO 2014



Al 31

EN PESOS Y CENTAVOS

(CIFRAS)

Rubro de Ingresos	Ingreso Estimado 1	Ampliaciones y Reducciones 2	Ingreso Modificado (3= 1 + 2)	Ingreso Devengado 4	Ingreso Recaudado 5	Diferencia (6= 5 - 1)
Impuestos	\$ 2,084,000.00	-\$ 512,641.00	\$ 1,571,359.00	\$ 1,571,359.00	\$ 1,571,359.00	\$ -
Cuotas y Aportaciones de Seguridad Social			\$ -			\$ -
Contribuciones de Mejoras			\$ -			\$ -
Derechos	\$ 2,320,000.00	\$ 289,414.46	\$ 2,609,414.46	\$ 2,609,414.46	\$ 1,959,414.46	-\$ 650,000.00
Productos						\$ -
Corriente	\$ 120,000.00	-\$ 33,983.18	\$ 86,016.82	\$ 86,016.82	\$ 86,016.82	\$ -
Capital						\$ -
Aprovechamientos			\$ -			\$ -
Corriente	\$ 70,000.00	-\$ 8,390.46	\$ 61,609.54	\$ 61,609.54	\$ 61,609.54	\$ -
Capital	\$ 918,000.00	-\$ 878,563.10	\$ 39,436.90	\$ 39,436.90	\$ 39,436.90	\$ -
Ingresos por Ventas de Bienes y Servicios	\$ 15,000.00	\$ 969.66	\$ 15,969.66	\$ 15,969.66	\$ 15,969.66	\$ -
Participaciones y Aportaciones	\$ 48,177,700.00	\$ 4,726,518.03	\$ 52,904,218.03	\$ 52,904,218.03	\$ 52,904,218.03	\$ -
Convenios	\$ 18,000,000.00	\$ 6,235,310.57	\$ 24,235,310.57	\$ 24,235,310.57	\$ 24,235,310.57	\$ -
Transferencias, Asignaciones, Subsidios y Otras Ayudas						\$ -
Ingresos Derivados de Financiamientos	\$ -	\$ 2,000,000.00	\$ 2,000,000.00	\$ -	\$ -	\$ -
Total	\$ 71,704,700.00	\$ 11,818,634.98	\$ 83,523,334.98	\$ 81,523,334.98	\$ 80,873,334.98	\$ 650,000.00
				Ingresos excedentes'		-\$ 650,000.00

PROF. GUADALUPE MARTINEZ MANZANO
 PRESIDENTE MUNICIPAL

C.P. EMMANUEL HERNANDEZ GARCIA
 TESORETO MUNICIPAL

LIC. PETER ALBA CADENA
 SINDICO MUNICIPAL

C. RAMIRO LOPEZ SANCHEZ
 REGIDOR DE HACIENDA

000042

MUNICIPIO EL NARANJO
ESTADO DE SAN LUIS POTOSÍ
Estado Analítico de Ingresos Presupuestales
CUENTA PUBLICA EJERCICIO FISCAL 2014
Del 01 de Enero al 31 de Diciembre de 2014

Fuente de Ingresos	Ley de Ingresos Estimada	Ampliaciones / (Reducciones)	Ley de Ingresos Modificada	Ingresos Devengados	Ingresos Recaudados	Devengado Por Recaudar	Avance de
							(Recaudación / Estimación)
11.00	IMPUESTOS SOBRE LOS INGRESOS	\$4,000.00	-\$3,200.00	\$800.00	\$800.00	\$800.00	\$0.00 100.00 %
	IMPUESTOS SOBRE DIVERSIONES Y ESPECTACULOS	\$4,000.00	-\$3,200.00	\$800.00	\$800.00	\$800.00	\$0.00 100.00 %
12.00	IMPUESTOS SOBRE EL PATRIMONIO	\$2,080,000.00	-\$509,441.00	\$1,570,559.00	\$1,570,559.00	\$1,570,559.00	\$0.00 100.00 %
	IMPUESTOS PREDIAL	\$2,080,000.00	-\$509,441.00	\$1,570,559.00	\$1,570,559.00	\$1,570,559.00	\$0.00 100.00 %
	IMPUESTO PREDIAL URBANO PRIVADO	\$1,500,000.00	-\$521,331.00	\$978,669.00	\$978,669.00	\$978,669.00	\$0.00 100.00 %
	IMPUESTO PREDIAL RUSTICO URBANO	\$290,000.00	\$13,821.00	\$303,821.00	\$303,821.00	\$303,821.00	\$0.00 100.00 %
	IMPUESTO PREDIAL RUSTICO EJIDAL	\$110,000.00	\$10,902.00	\$120,902.00	\$120,902.00	\$120,902.00	\$0.00 100.00 %
	IMPUESTO DE ADQUISICION DE INMUEBLES Y DERECHOS	\$180,000.00	-\$12,833.00	\$167,167.00	\$167,167.00	\$167,167.00	\$0.00 100.00 %
43.00	DERECHOS POR PRESTACION DE SERVICIOS	\$1,520,000.00	\$423,788.46	\$1,943,788.46	\$1,943,788.46	\$1,293,788.46	\$650,000.00 66.56 %
	SERVICIOS DE PANTEONES	\$7,000.00	\$2,400.65	\$9,400.65	\$9,400.65	\$9,400.65	\$0.00 100.00 %
	SERVICIOS DE RASTRO	\$50,000.00	-\$4,760.80	\$45,239.20	\$45,239.20	\$45,239.20	\$0.00 100.00 %
	SERVICIOS DE PLANEACION	\$25,000.00	\$676,551.48	\$701,551.48	\$701,551.48	\$51,551.48	\$650,000.00 7.34 %
	SERVICIOS DE TRANSITO Y SEGURIDAD	\$20,000.00	-\$16,600.00	\$3,400.00	\$3,400.00	\$3,400.00	\$0.00 100.00 %
	SERVICIOS DE REGISTRO CIVIL	\$350,000.00	\$61,465.20	\$411,465.20	\$411,465.20	\$411,465.20	\$0.00 100.00 %
	SERVICIOS DE LICENCIAS Y ANUNCIOS	\$15,000.00	-\$10,641.18	\$4,358.82	\$4,358.82	\$4,358.82	\$0.00 100.00 %
	SERVICIOS DE NOMENCLATURA URBANA	\$3,000.00	\$2,250.00	\$5,250.00	\$5,250.00	\$5,250.00	\$0.00 100.00 %
	SERVICIOS DE LICENCIA Y REFRENDO DE VENTA DE	\$1,000,000.00	-\$280,644.89	\$719,355.11	\$719,355.11	\$719,355.11	\$0.00 100.00 %
	SERVICIOS DE EXPEDICION DE COPIAS,	\$50,000.00	-\$6,232.00	\$43,768.00	\$43,768.00	\$43,768.00	\$0.00 100.00 %
44.00	OTROS DERECHOS	\$800,000.00	-\$134,374.00	\$665,626.00	\$665,626.00	\$665,626.00	\$0.00 100.00 %
	OTROS INGRESOS POR FERIAS	\$800,000.00	-\$286,210.00	\$513,790.00	\$513,790.00	\$513,790.00	\$0.00 100.00 %
	INGRESOS DIF MPAL	\$0.00	\$48,276.00	\$48,276.00	\$48,276.00	\$48,276.00	\$0.00 100.00 %
	INGRESOS POR BAILE DE ANIVERSARIO	\$0.00	\$103,560.00	\$103,560.00	\$103,560.00	\$103,560.00	\$0.00 100.00 %
51.00	PRODUCTOS DERIVADOS DEL USO Y	\$120,000.00	-\$33,983.18	\$86,016.82	\$86,016.82	\$86,016.82	\$0.00 100.00 %
	ARRENDAMIENTO DE INMUELES, LOCALES Y ESPACIOS	\$120,000.00	-\$33,983.18	\$86,016.82	\$86,016.82	\$86,016.82	\$0.00 100.00 %
52.00	ENAJENACION DE BIENES MUEBLES NO SUJETOS A	\$15,000.00	\$969.66	\$15,969.66	\$15,969.66	\$15,969.66	\$0.00 100.00 %
	VENTA DE BIENES MUEBLES E INMUEBLES	\$15,000.00	\$969.66	\$15,969.66	\$15,969.66	\$15,969.66	\$0.00 100.00 %
62.00	MULTAS	\$70,000.00	-\$8,390.46	\$61,609.54	\$61,609.54	\$61,609.54	\$0.00 100.00 %
	MULTAS DE POLICIA Y TRANSITO	\$70,000.00	-\$13,492.87	\$56,507.13	\$56,507.13	\$56,507.13	\$0.00 100.00 %
	MULTAS ADMINISTRATIVAS	\$0.00	\$5,102.41	\$5,102.41	\$5,102.41	\$5,102.41	\$0.00 100.00 %
69.00	OTROS APROVECHAMIENTOS	\$918,000.00	-\$878,563.10	\$39,436.90	\$39,436.90	\$39,436.90	\$0.00 100.00 %
	DONACIONES, HERENCIAS Y LEGADOS	\$918,000.00	-\$878,563.10	\$39,436.90	\$39,436.90	\$39,436.90	\$0.00 100.00 %
81.00	PARTICIPACIONES	\$24,377,700.00	\$1,839,223.30	\$26,216,923.30	\$26,216,923.30	\$26,216,923.30	\$0.00 100.00 %

000043



MUNICIPIO DE EL NARANJO
ESTADO DE SAN LUIS POTOSÍ
CUENTA PUBLICA EJERCICIO FISCAL 2014
Estado Analítico de Ingresos Presupuestales
Del 01 de Enero al 31 de Diciembre de 2014

Fuente de Ingresos	Ley de Ingresos Estimada	Ampliaciones / (Reducciones)	Ley de Ingresos Modificada	Ingresos Devengados	Ingresos Recaudados	Devengado Por Recaudar	(Recaudación / Estimación)
FONDO GENERAL DE PARTICIPACIONES	\$13,124,000.00	\$1,995,589.32	\$15,119,589.32	\$15,119,589.32	\$15,119,589.32	\$0.00	100.00 %
FONDO DE FOMENTO MUNICIPAL	\$4,260,000.00	-\$593,807.48	\$3,666,192.52	\$3,666,192.52	\$3,666,192.52	\$0.00	100.00 %
IMPUESTOS SOBRE TENENCIAS Y USO DE VEHICULOS	\$693,700.00	-\$27,338.70	\$666,361.30	\$666,361.30	\$666,361.30	\$0.00	100.00 %
IMPUESTO ESPECIAL SOBRE PRODUCCION Y SERVICIOS	\$1,800,000.00	-\$399,556.96	\$1,400,443.04	\$1,400,443.04	\$1,400,443.04	\$0.00	100.00 %
IMPUESTOS SOBRE AUTOMOVILES NUEVOS	\$200,000.00	-\$14,305.68	\$185,694.32	\$185,694.32	\$185,694.32	\$0.00	100.00 %
FONDO DE IMPUESTO A LA VENTA FINAL DE GASOLINAS Y DIESEL	\$500,000.00	\$166,660.32	\$666,660.32	\$666,660.32	\$666,660.32	\$0.00	100.00 %
FONDO DE FIZCALIZACION	\$900,000.00	\$236,019.77	\$1,136,019.77	\$1,136,019.77	\$1,136,019.77	\$0.00	100.00 %
INCENTIVO PARA LA RECAUDACION	\$2,900,000.00	\$242,985.71	\$3,142,985.71	\$3,142,985.71	\$3,142,985.71	\$0.00	100.00 %
PARTICIPACIONES POR IMPUESTOS SOBRE NOMINAS	\$0.00	\$232,977.00	\$232,977.00	\$232,977.00	\$232,977.00	\$0.00	100.00 %
82.00 APORTACIONES	\$23,800,000.00	\$2,887,294.73	\$26,687,294.73	\$26,687,294.73	\$26,687,294.73	\$0.00	100.00 %
FONDO DE APORTACIONES PARA LA INFRAESTRUCTURA SOCIAL MUNICIPAL	\$12,500,000.00	\$2,866,861.50	\$15,366,861.50	\$15,366,861.50	\$15,366,861.50	\$0.00	100.00 %
FONDO DE APORTACIONES PARA EL FORTALECIMIENTO MUNICIPAL	\$10,000,000.00	-\$186,257.40	\$9,813,742.60	\$9,813,742.60	\$9,813,742.60	\$0.00	100.00 %
APORTACIONES DE BENEFICIARIOS FISM	\$800,000.00	-\$800,000.00	\$0.00	\$0.00	\$0.00	\$0.00	0.00 %
APORTACION DE BENEFICIARIOS FFM	\$500,000.00	\$672,103.73	\$1,172,103.73	\$1,172,103.73	\$1,172,103.73	\$0.00	100.00 %
APORTACION DE BENEF FFM/2014	\$0.00	\$249,586.90	\$249,586.90	\$249,586.90	\$249,586.90	\$0.00	100.00 %
APORTACION DE BENEFICIARIOS FISM/2014	\$0.00	\$85,000.00	\$85,000.00	\$85,000.00	\$85,000.00	\$0.00	100.00 %
83.00 CONVENIOS	\$18,000,000.00	\$6,235,310.57	\$24,235,310.57	\$24,235,310.57	\$24,235,310.57	\$0.00	100.00 %
CONVENIOS RAMO 33	\$18,000,000.00	\$4,181,131.16	\$22,181,131.16	\$22,181,131.16	\$22,181,131.16	\$0.00	100.00 %
SEGE 2013	\$0.00	\$128,019.25	\$128,019.25	\$128,019.25	\$128,019.25	\$0.00	100.00 %
CONVENIO INSTANCIA DE LA MUJER	\$0.00	\$300,000.00	\$300,000.00	\$300,000.00	\$300,000.00	\$0.00	100.00 %
CONVENIOS IMPUESTOS	\$0.00	\$1,626,160.16	\$1,626,160.16	\$1,626,160.16	\$1,626,160.16	\$0.00	100.00 %
Endeudamiento interno	\$0.00	\$2,000,000.00	\$2,000,000.00	\$0.00	\$0.00	\$0.00	0.00 %
Total	\$71,704,700.00	\$11,818,634.98	\$83,523,334.98	\$81,523,334.98	\$80,873,334.98	\$659,000.00	97.60 %

PROF. GUADALUPE MARTINEZ MANZANO
 PRESIDENTE MUNICIPAL

CP. EMMANUEL HERNANDEZ GARCIA
 TESORERO MUNICIPAL

C. RAMIRO LOPEZ SANCHEZ
 REGIDOR DE HACIENDA

770000


BAJO PROTESTA DE DECIR VERDAD DECLARAMOS QUE LOS ESTADOS FINANCIEROS Y SUS NOTAS, SON RAZONABLEMENTE CORRECTOS Y SON RESPONSABILIDAD DEL EMISOR

CUENTA PUBLICA EJERCICIO 2014

Clasificación Administrativa (Unidad)

Del 01 de Enero al 31 de diciembre de 2014

(cifras en pesos y centavos)



Concepto	Egresos Aprobado 1	Ampliaciones/ (Reducciones) 2	Egresos Modificado 3 = (1 + 2)	Egresos Devengado 4	Egresos Pagado 5	Subejercicio 6 = (3 - 4)
Tesorería	\$ 31,140,000.00	\$ 3,083,907.65	\$ 34,223,907.65	\$ 34,146,177.64	\$ 34,146,177.64	\$ 77,730.01
Infraestructura 2014	\$ 3,273,621.64	\$ 9,738,766.36	\$ 13,012,388.00	\$ 10,988,216.94	\$ 10,988,216.94	\$ 2,024,171.06
Fortalecimiento 2014	\$ 11,996,025.67	-\$ 1,474,489.67	\$ 10,521,536.00	\$ 10,521,536.00	\$ 10,521,536.00	\$ -
Otros ó Unidad Administrativa1 Unidad Administrativa2, ... etc	\$ 25,295,052.69	\$ 470,450.64	\$ 25,765,503.33	\$ 25,321,621.53	\$ 25,321,621.53	\$ 443,881.80
Total del Gasto	\$ 71,704,700.00	\$ 11,818,634.98	\$ 83,523,334.98	\$ 80,977,552.11	\$ 80,977,552.11	\$ 2,545,782.87


PROF. GUADALUPE MARTÍNEZ MANZANO
PRESIDENTE MUNICIPAL


LIC. PETER ALBA CADENA
SINDICO MUNICIPAL


C.P. EMMANUEL HERNÁNDEZ GARCÍA
TESORERO MUNICIPAL


C. RAMIRO LOPEZ SANCHEZ
REGIDOR DE HACIENDA


000045


MUNICIPIO EL NARANJO
ESTADO DE SAN LUIS POTOSÍ
CUENTA PUBLICA EJERCICIO FISCAL 2014
CLASIFICACION ADMINISTRATIVO
Del 01 de Enero al 31 de Diciembre de 2014

Ramo o Dependencia/ Unidad Responsable	Aprobado	Ampliaciones /(Reducciones)	Presupuesto Vigente	Presupuesto Comprometido	Presupuesto Disponible para Comprometer	Comprometid o No Devengado	Comprometid Devengado	Presupuesto Sin Devengar	Ejercido	Pagado	Cuentas por Pagar Deuda
Sin Ramo/Dependencia											
03 FORTALECIMIENTO	\$11,996,025.87	-\$1,474,489.67	\$10,521,536.00	\$10,521,536.00	\$0.00	\$10,521,536.00	\$0.00	\$0.00	\$10,521,536.00	\$10,521,536.00	\$0.00
02 INFRAESTRUCTURA	\$3,273,621.64	\$9,738,766.36	\$13,012,388.00	\$13,012,388.00	\$0.00	\$10,988,216.94	\$2,024,171.06	\$2,024,171.06	\$10,988,216.94	\$10,988,216.94	\$0.00
04 OTROS	\$25,295,052.69	\$470,450.64	\$25,765,503.33	\$25,765,503.33	\$0.00	\$25,321,621.53	\$443,881.80	\$443,881.80	\$25,321,621.53	\$25,321,621.53	\$0.00
01 TESORERIA	\$31,140,000.00	\$3,083,907.65	\$34,223,907.65	\$34,223,907.65	\$0.00	\$34,146,177.64	\$77,730.01	\$77,730.01	\$34,146,177.64	\$34,146,177.64	\$0.00
Sin	\$71,704,700.00	\$11,818,634.98	\$83,523,334.98	\$83,523,334.98	\$0.00	\$80,977,552.11	\$2,545,782.87	\$2,545,782.87	\$80,977,552.11	\$80,977,552.11	\$0.00
Total Final	\$71,704,700.00	\$11,818,634.98	\$83,523,334.98	\$83,523,334.98	\$0.00	\$80,977,552.11	\$2,545,782.87	\$2,545,782.87	\$80,977,552.11	\$80,977,552.11	\$0.00


PROF. GUADALUPE MARTINEZ MANZANO
PRESIDENTE MUNICIPAL


C. RAMIRO LOPEZ SANCHEZ
REGIDOR DE HACIENDA


C.P. EMMANUEL HERNANDEZ GARCIA
TESORERO MUNICIPAL

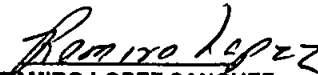


Concepto	Egresos Aprobado 1	Ampliaciones/ (Reducciones) 2	Egresos Modificado 3 = (1 + 2)	Egresos Devengado 4	Egresos Pagado 5	Subejercicio 6 = (3 - 4)
Órgano Ejecutivo Municipal (Ayuntamiento)	\$ 71,704,700.00	\$ 11,818,634.98	\$ 83,523,334.98	\$ 80,977,552.11	\$ 80,977,552.11	\$ 2,545,782.87
Total del Gasto	\$ 71,704,700.00	\$ 11,818,634.98	\$ 83,523,334.98	\$ 80,977,552.11	\$ 80,977,552.11	\$ 2,545,782.87


PROF. GUADALUPE MARTÍNEZ MANZANO
PRESIDENTE MUNICIPAL


C.P. EMMANUEL HERNÁNDEZ GARCÍA
TESORERO MUNICIPAL


LIC. PETER ALBA CADENA
SINDICO MUNICIPAL


C. RAMIRO LOPEZ SANCHEZ
REGIDOR DE HACIENDA


000047



Municipio de EL NARANJO, S.L.P.

Estado Analítico del Ejercicio del Presupuesto de Egresos

Clasificación Económica (por Tipo de Gasto)



CUENTA PUBLICA EJERCICIO 20143
Del 01 de Enero al 31 de diciembre de 2014

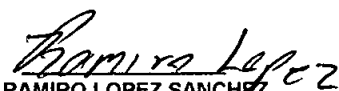
(CIFRAS EN PESOS Y CENTAVOS)

Concepto	Egresos Aprobado 1	Ampliaciones/ (Reducciones) 2	Egresos Modificado 3 = (1 + 2)	Egresos Devengado 4	Egresos Pagado 5	Subejercicio 6 = (3 - 4)
Gasto Corriente	\$ 39,950,000.00	\$ 497,222.48	\$ 40,447,222.48	\$ 40,338,584.86	\$ 40,338,584.86	\$ 108,637.62
Gasto de Capital	\$ 31,754,700.00	\$ 10,784,736.44	\$ 42,539,436.44	\$ 40,102,291.19	\$ 40,102,291.19	\$ 2,437,145.25
Amortización de la Deuda y Disminución de Pasivos		\$ 536,676.06	\$ 536,676.06	\$ 536,676.06	\$ 536,676.06	\$ -
Total del Gasto	\$ 71,704,700.00	\$ 11,818,634.98	\$ 83,523,334.98	\$ 80,977,552.11	\$ 80,977,552.11	\$ 2,545,782.87


PROF. GUADALUPE MARTINEZ MANZANO
PRESIDENTE MUNICIPAL


LIC. PETER ALBA CADENA
SINDICO MUNICIPAL


C.P. EMMANUEL HERNANDEZ GARCIA
TESORERO MUNICIPAL



C. RAMIRO LOPEZ SANCHEZ
REGIDOR DE HACIENDA

000018

MUNICIPIO EL NARANJO
ESTADO DE SAN LUIS POTOSÍ
 CUENTA PUBLICA EJERCICIO FISCAL 2014
Estado sobre el ejercicio del presupuesto
Ente Público/ Clasificación Económica Al 31/dic/2014
Del 01 de Enero al 31 de Diciembre de 2014

Ente Público Clasificación Económica	Aprobado	Ampliaciones /(Reducciones)	Presupuesto Vigente		Presupuesto Disponible para Comprometer	Comprometid o No Devengado	Devengado	Presupuesto Sin Devengar	Ejercido	Pagado
			Comprometido	Comprometido						
1 Gasto Corriente	\$39,950,000.00	\$497,222.48	\$40,447,222.48	\$40,418,575.05	\$28,647.43	\$40,338,584.86	\$79,990.19	\$108,637.62	\$40,338,584.86	\$40,338,584.86
2 Gasto de Capital	\$31,754,700.00	\$10,784,736.44	\$42,539,436.44	\$42,568,083.87	-\$28,647.43	\$40,102,291.19	\$2,465,792.68	\$2,437,145.25	\$40,102,291.19	\$40,102,291.19
3 Amortización de la deuda y disminución de pasivos	\$0.00	\$536,676.06	\$536,676.06	\$536,676.06	\$0.00	\$536,676.06	\$0.00	\$0.00	\$536,676.06	\$536,676.06
Total	\$71,704,700.00	\$11,818,634.98	\$83,523,334.98	\$83,523,334.98	\$0.00	\$80,977,552.11	\$2,545,782.87	\$2,545,782.87	\$80,977,552.11	\$80,977,552.11


 PROF. GUADALUPE MARTINEZ MANZANO
 PRESIDENTE MUNICIPAL


 C. RAMIRO LOPEZ SANCHEZ
 REGIDOR DE HACIENDA


 C.P. EMMANUEL HERNANDEZ GARCIA
 TESORERO MUNICIPAL

670000



Del 01 de Enero al 31 de diciembre de 2014

(cifras en pesos y centavos)

Concepto	Egresos Aprobado 1	Ampliaciones/ (Reducciones) 2	Egresos Modificado 3 = (1 + 2)	Egresos Devengado 4	Egresos Pagado 5	Subejercicio 6 = (3 - 4)
Servicios Personales						
Remuneraciones al Personal de Carácter Permanente	\$ 17,500,000.00	\$ 2,202,996.14	\$ 19,702,996.14	\$ 19,702,996.14	\$ 19,702,996.14	\$ -
Remuneraciones al Personal de Carácter Transitorio	\$ 400,000.00	\$ 253,383.88	\$ 146,616.12	\$ 146,616.12	\$ 146,616.12	\$ -
Remuneraciones Adicionales y Especiales	\$ 2,815,000.00	\$ 411,694.40	\$ 3,326,694.40	\$ 3,326,694.40	\$ 3,326,694.40	\$ -
Seguridad Social	\$ 600,000.00	\$ 1,381.95	\$ 601,381.95	\$ 601,381.95	\$ 601,381.95	\$ -
Otras Prestaciones Sociales y Económicas	\$ 350,000.00	\$ 95,786.61	\$ 445,786.61	\$ 445,786.61	\$ 445,786.61	\$ -
Provisiones	\$ -	\$ -	\$ -	\$ -	\$ -	\$ -
Pago de Estímulos a Servidores Públicos	\$ -	\$ 30,062.90	\$ 30,062.90	\$ 30,062.90	\$ 30,062.90	\$ -
Materiales y Suministros						
Materiales de Administración, Emisión de Documentos y Artículos Oficiales	\$ 690,000.00	\$ 129,685.33	\$ 530,314.67	\$ 520,989.52	\$ 520,989.52	\$ 9,325.15
Alimentos y Utensilios	\$ 80,000.00	\$ 13,747.59	\$ 93,747.59	\$ 93,747.59	\$ 93,747.59	\$ -
Materias Primas y Materiales de Producción y Comercialización	\$ 10,000.00	\$ 10,000.00	\$ -	\$ -	\$ -	\$ -
Materiales y Artículos de Construcción y de Reparación	\$ 1,405,000.00	\$ 933,159.13	\$ 471,840.87	\$ 471,840.87	\$ 471,840.87	\$ -
Productos Químicos, Farmacéuticos y de Laboratorio	\$ 20,000.00	\$ 1,967.34	\$ 18,032.66	\$ 18,032.66	\$ 18,032.66	\$ -
Combustibles, Lubrificantes y Aditivos	\$ 1,300,000.00	\$ 699,782.33	\$ 1,999,782.33	\$ 1,988,184.11	\$ 1,988,184.11	\$ 11,598.22
Vestuario, Blancos, Prendas de Protección y Artículos Deportivos	\$ 315,000.00	\$ 94,688.49	\$ 220,311.51	\$ 220,311.51	\$ 220,311.51	\$ -
Materiales y Suministros Para Seguridad	\$ 50,000.00	\$ 50,000.00	\$ -	\$ -	\$ -	\$ -
Herramientas, Refacciones y Accesorios Menores	\$ 790,000.00	\$ 205,701.01	\$ 995,701.01	\$ 995,701.01	\$ 995,701.01	\$ -
Servicios Generales						
Servicios Básicos	\$ 1,700,000.00	\$ 742,369.03	\$ 2,442,369.03	\$ 2,442,369.03	\$ 2,442,369.03	\$ -
Servicios de Arrendamiento	\$ 100,000.00	\$ 100,000.00	\$ -	\$ -	\$ -	\$ -
Servicios Profesionales, Científicos, Técnicos y Otros Servicios	\$ 230,000.00	\$ 636,083.82	\$ 866,083.82	\$ 809,276.98	\$ 809,276.98	\$ 56,806.84
Servicios Financieros, Bancarios y Comerciales	\$ 100,000.00	\$ 46,160.56	\$ 146,160.56	\$ 143,900.58	\$ 143,900.58	\$ 2,259.98
Servicios de Instalación, Reparación, Mantenimiento y Conservación	\$ 970,000.00	\$ 247,029.72	\$ 1,217,029.72	\$ 1,217,029.72	\$ 1,217,029.72	\$ -
Servicios de Comunicación Social y Publicidad.	\$ 330,000.00	\$ 12,340.00	\$ 342,340.00	\$ 342,340.00	\$ 342,340.00	\$ -
Servicios de Traslado y Viaje	\$ 600,000.00	\$ 85,290.97	\$ 685,290.97	\$ 685,290.97	\$ 685,290.97	\$ -
Servicios Oficiales	\$ 2,500,000.00	\$ 931,200.09	\$ 3,431,200.09	\$ 3,431,200.09	\$ 3,431,200.09	\$ -
Otros Servicios Generales	\$ 725,000.00	\$ 268,753.67	\$ 456,246.33	\$ 456,246.33	\$ 456,246.33	\$ -
Transferencias, Asignaciones, Subsidios y Otras Ayudas						
Transferencias Internas y Asignaciones al Sector Público	\$ 2,500,000.00	\$ 2,430,000.00	\$ 70,000.00	\$ 70,000.00	\$ 70,000.00	\$ -
Transferencias al Resto del Sector Público	\$ -	\$ -	\$ -	\$ -	\$ -	\$ -
Subsidios y Subvenciones	\$ 420,000.00	\$ 420,000.00	\$ -	\$ -	\$ -	\$ -
Ayudas Sociales	\$ 3,380,000.00	\$ 1,172,966.80	\$ 2,207,033.20	\$ 2,207,033.20	\$ 2,207,033.20	\$ -
Pensiones y Jubilaciones	\$ -	\$ -	\$ -	\$ -	\$ -	\$ -
Transferencias a Fideicomisos, Mandatos y Otros Análogos	\$ -	\$ -	\$ -	\$ -	\$ -	\$ -
Transferencias a la Seguridad Social	\$ -	\$ -	\$ -	\$ -	\$ -	\$ -
Donativos	\$ -	\$ -	\$ -	\$ -	\$ -	\$ -
Transferencias al Exterior	\$ -	\$ -	\$ -	\$ -	\$ -	\$ -
Bienes Muebles, Inmuebles e Intangibles						
Mobiliario y Equipo de Administración	\$ 220,000.00	\$ 51,835.91	\$ 168,164.09	\$ 168,164.09	\$ 168,164.09	\$ -
Mobiliario y Equipo Educativo y Recreativo	\$ 70,000.00	\$ 38,109.00	\$ 31,891.00	\$ 31,891.00	\$ 31,891.00	\$ -
Equipo e Instrumental Médico y de Laboratorio	\$ -	\$ 1,042.84	\$ 1,042.84	\$ 1,042.84	\$ 1,042.84	\$ -
Vehículos y Equipo de Transporte	\$ 1,800,000.00	\$ 1,800,000.00	\$ -	\$ -	\$ -	\$ -
Equipo de Defensa y Seguridad	\$ -	\$ -	\$ -	\$ -	\$ -	\$ -
Maquinaria, Otros Equipos y Herramientas	\$ 50,000.00	\$ 45,681.08	\$ 95,681.08	\$ 95,681.08	\$ 95,681.08	\$ -
Activos Biológicos	\$ -	\$ -	\$ -	\$ -	\$ -	\$ -
Bienes Inmuebles	\$ -	\$ -	\$ -	\$ -	\$ -	\$ -
Activos Intangibles	\$ -	\$ 17,864.80	\$ 17,864.80	\$ 17,864.80	\$ 17,864.80	\$ -
Inversión Pública						
Obra Pública en Bienes de Dominio Público	\$ 27,300,000.00	\$ 14,064,167.30	\$ 41,364,167.30	\$ 38,898,374.62	\$ 38,898,374.62	\$ 2,465,792.68
Obra Pública en Bienes Propios	\$ 1,814,700.00	\$ 1,254,074.66	\$ 560,625.34	\$ 560,625.34	\$ 560,625.34	\$ -
Proyectos Productivos y Acciones de Fomento	\$ 500,000.00	\$ 200,000.01	\$ 299,999.99	\$ 299,999.99	\$ 299,999.99	\$ -
Inversiones Financieras y Otras Provisiones						
Inversiones Para el Fomento de Actividades Productivas.	\$ -	\$ -	\$ -	\$ -	\$ -	\$ -
Acciones y Participaciones de Capital	\$ -	\$ -	\$ -	\$ -	\$ -	\$ -
Compra de Títulos y Valores	\$ -	\$ -	\$ -	\$ -	\$ -	\$ -
Concesión de Préstamos	\$ -	\$ -	\$ -	\$ -	\$ -	\$ -
Inversiones en Fideicomisos, Mandatos y Otros Análogos	\$ -	\$ -	\$ -	\$ -	\$ -	\$ -
Otras Inversiones Financieras	\$ -	\$ -	\$ -	\$ -	\$ -	\$ -
Provisiones para Contingencias y Otras Erogaciones Especiales	\$ -	\$ -	\$ -	\$ -	\$ -	\$ -
Participaciones y Aportaciones						
Participaciones	\$ -	\$ -	\$ -	\$ -	\$ -	\$ -
Aportaciones	\$ -	\$ -	\$ -	\$ -	\$ -	\$ -
Convenios	\$ -	\$ -	\$ -	\$ -	\$ -	\$ -
Deuda Pública						
Amortización de la Deuda Pública	\$ -	\$ 536,676.06	\$ 536,676.06	\$ 536,676.06	\$ 536,676.06	\$ -
Intereses de la Deuda Pública	\$ -	\$ -	\$ -	\$ -	\$ -	\$ -
Comisiones de la Deuda Pública	\$ -	\$ -	\$ -	\$ -	\$ -	\$ -
Gastos de la Deuda Pública	\$ -	\$ -	\$ -	\$ -	\$ -	\$ -
Costo por Coberturas	\$ -	\$ -	\$ -	\$ -	\$ -	\$ -
Apoyos Financieros	\$ -	\$ -	\$ -	\$ -	\$ -	\$ -
Adeudos de Ejercicios Fiscales Anteriores (Adefas)	\$ -	\$ -	\$ -	\$ -	\$ -	\$ -
Total del Gasto	\$ 41,704,700.00	\$ 11,848,634.88	\$ 53,553,334.88	\$ 50,977,652.11	\$ 50,977,652.11	\$ 2,575,682.77

PROF. GUADALUPE MARTINEZ MANZANO
 PRESIDENTE MUNICIPAL

LIC. PETER ALBA CADENA
 SINDICO MUNICIPAL

C.P. EMANUEL HERNANDEZ GARCIA
 TESORERO MUNICIPAL

C. RAMIRO LOPEZ SANCHEZ
 REGIDOR DE HACIENDA

000050

**MUNICIPIO DE EL NARANJO
ESTADO DE SAN LUIS POTOSÍ
ESTADO DEL EJERCICIO DEL PRESUPUESTO DE EGRESOS
CUENTA PUBLICA EJERCICIO FISCAL 2014
Del 01 de Enero al 31 de Diciembre de 2014**

Objeto del Gasto	Aprobado	Ampliaciones / (Reducciones)	Presupuesto Vigente	Comprometido	Presupuesto Disponible para Comprometer	Devengado	Comprometido No Devengado	Presupuesto Sin Devengar	Ejercido	Pagado	Cuentas por Pagar Deuda
1000 SERVICIOS PERSONALES	\$21,765,000.00	\$2,488,738.12	\$24,253,738.12	\$24,253,738.12	\$0.00	\$24,253,738.12	\$0.00	\$0.00	\$24,253,738.12	\$24,253,738.12	\$0.00
1100 REMUNERACIONES AL PERSONAL DE CARÁCTER PERMANENTE	\$17,500,000.00	\$2,202,996.14	\$19,702,996.14	\$19,702,996.14	\$0.00	\$19,702,996.14	\$0.00	\$0.00	\$19,702,996.14	\$19,702,996.14	\$0.00
1110 Dietas	\$2,600,000.00	-\$16,125.66	\$2,583,874.34	\$2,583,874.34	\$0.00	\$2,583,874.34	\$0.00	\$0.00	\$2,583,874.34	\$2,583,874.34	\$0.00
1111 Dietas	\$2,600,000.00	-\$16,125.66	\$2,583,874.34	\$2,583,874.34	\$0.00	\$2,583,874.34	\$0.00	\$0.00	\$2,583,874.34	\$2,583,874.34	\$0.00
1130 Sueldos base al personal permanente	\$14,900,000.00	\$2,219,121.80	\$17,119,121.80	\$17,119,121.80	\$0.00	\$17,119,121.80	\$0.00	\$0.00	\$17,119,121.80	\$17,119,121.80	\$0.00
1131 Sueldo Base al Personal de Base	\$14,900,000.00	\$2,219,121.80	\$17,119,121.80	\$17,119,121.80	\$0.00	\$17,119,121.80	\$0.00	\$0.00	\$17,119,121.80	\$17,119,121.80	\$0.00
1200 REMUNERACION DE CARÁCTER EVENTUAL	\$400,000.00	-\$253,383.88	\$146,616.12	\$146,616.12	\$0.00	\$146,616.12	\$0.00	\$0.00	\$146,616.12	\$146,616.12	\$0.00
1210 Honorarios asimilables a salarios	\$50,000.00	-\$50,000.00	\$0.00	\$0.00	\$0.00	\$0.00	\$0.00	\$0.00	\$0.00	\$0.00	\$0.00
1211 Honorarios asimilables a salarios	\$50,000.00	-\$50,000.00	\$0.00	\$0.00	\$0.00	\$0.00	\$0.00	\$0.00	\$0.00	\$0.00	\$0.00
1220 Sueldos base al personal eventual	\$350,000.00	-\$203,383.88	\$146,616.12	\$146,616.12	\$0.00	\$146,616.12	\$0.00	\$0.00	\$146,616.12	\$146,616.12	\$0.00
1221 Sueldos base al personal eventual	\$350,000.00	-\$203,383.88	\$146,616.12	\$146,616.12	\$0.00	\$146,616.12	\$0.00	\$0.00	\$146,616.12	\$146,616.12	\$0.00
1300 REMUNERACIONES ADICIONALES Y ESPECIALES	\$2,915,000.00	\$411,894.40	\$3,326,894.40	\$3,326,894.40	\$0.00	\$3,326,894.40	\$0.00	\$0.00	\$3,326,894.40	\$3,326,894.40	\$0.00
1320 Primas de vacaciones, dominical y gratificación de fin de año	\$2,640,000.00	\$390,550.40	\$3,030,550.40	\$3,030,550.40	\$0.00	\$3,030,550.40	\$0.00	\$0.00	\$3,030,550.40	\$3,030,550.40	\$0.00
1321 Primas de vacaciones y Dominical	\$340,000.00	-\$32,990.96	\$307,009.04	\$307,009.04	\$0.00	\$307,009.04	\$0.00	\$0.00	\$307,009.04	\$307,009.04	\$0.00
1322 Gratificación de fin de año	\$2,300,000.00	\$423,541.36	\$2,723,541.36	\$2,723,541.36	\$0.00	\$2,723,541.36	\$0.00	\$0.00	\$2,723,541.36	\$2,723,541.36	\$0.00
1330 Horas extraordinarias	\$275,000.00	\$21,344.00	\$296,344.00	\$296,344.00	\$0.00	\$296,344.00	\$0.00	\$0.00	\$296,344.00	\$296,344.00	\$0.00
1331 Horas extraordinarias	\$275,000.00	\$21,344.00	\$296,344.00	\$296,344.00	\$0.00	\$296,344.00	\$0.00	\$0.00	\$296,344.00	\$296,344.00	\$0.00
1400 SEGURIDAD SOCIAL	\$600,000.00	\$1,381.95	\$601,381.95	\$601,381.95	\$0.00	\$601,381.95	\$0.00	\$0.00	\$601,381.95	\$601,381.95	\$0.00
1410 Aportaciones de seguridad social	\$600,000.00	\$1,381.95	\$601,381.95	\$601,381.95	\$0.00	\$601,381.95	\$0.00	\$0.00	\$601,381.95	\$601,381.95	\$0.00
1411 Aportaciones de seguridad social	\$600,000.00	\$1,381.95	\$601,381.95	\$601,381.95	\$0.00	\$601,381.95	\$0.00	\$0.00	\$601,381.95	\$601,381.95	\$0.00
1500 OTRAS PRESTACIONES SOCIALES Y ECONÓMICAS	\$350,000.00	\$95,786.61	\$445,786.61	\$445,786.61	\$0.00	\$445,786.61	\$0.00	\$0.00	\$445,786.61	\$445,786.61	\$0.00
1520 Indemnizaciones	\$0.00	\$403,606.61	\$403,606.61	\$403,606.61	\$0.00	\$403,606.61	\$0.00	\$0.00	\$403,606.61	\$403,606.61	\$0.00
1521 Indemnizaciones	\$0.00	\$403,606.61	\$403,606.61	\$403,606.61	\$0.00	\$403,606.61	\$0.00	\$0.00	\$403,606.61	\$403,606.61	\$0.00
1530 Prestaciones y haberes de retiro	\$300,000.00	-\$300,000.00	\$0.00	\$0.00	\$0.00	\$0.00	\$0.00	\$0.00	\$0.00	\$0.00	\$0.00
1531 Prestaciones y haberes de retiro	\$300,000.00	-\$300,000.00	\$0.00	\$0.00	\$0.00	\$0.00	\$0.00	\$0.00	\$0.00	\$0.00	\$0.00
1550 Prestaciones para capacitación de los servidores públicos	\$50,000.00	-\$7,820.00	\$42,180.00	\$42,180.00	\$0.00	\$42,180.00	\$0.00	\$0.00	\$42,180.00	\$42,180.00	\$0.00
1551 Prestaciones para capacitación de los servidores públicos	\$50,000.00	-\$7,820.00	\$42,180.00	\$42,180.00	\$0.00	\$42,180.00	\$0.00	\$0.00	\$42,180.00	\$42,180.00	\$0.00
1700 PAGO DE ESTÍMULOS A SERVIDORES PÚBLICOS	\$0.00	\$30,062.90	\$30,062.90	\$30,062.90	\$0.00	\$30,062.90	\$0.00	\$0.00	\$30,062.90	\$30,062.90	\$0.00
1710 Estímulos	\$0.00	\$30,062.90	\$30,062.90	\$30,062.90	\$0.00	\$30,062.90	\$0.00	\$0.00	\$30,062.90	\$30,062.90	\$0.00
1711 Estímulos	\$0.00	\$30,062.90	\$30,062.90	\$30,062.90	\$0.00	\$30,062.90	\$0.00	\$0.00	\$30,062.90	\$30,062.90	\$0.00
2000 MATERIALES Y SUMINISTROS	\$4,630,000.00	-\$300,269.36	\$4,329,730.64	\$4,329,730.64	\$0.00	\$4,308,807.27	\$20,923.37	\$20,923.37	\$4,308,807.27	\$4,308,807.27	\$0.00
2100 MATERIALES DE ADMINISTRACIÓN, EMISIÓN DE DOCUMENTOS Y ARTÍCULOS OFICIALES	\$660,000.00	-\$129,685.33	\$530,314.67	\$530,314.67	\$0.00	\$520,989.52	\$9,325.15	\$9,325.15	\$520,989.52	\$520,989.52	\$0.00
2110 Materiales, útiles y equipos menores de oficina	\$280,000.00	-\$65,964.97	\$214,035.03	\$214,035.03	\$0.00	\$204,709.88	\$9,325.15	\$9,325.15	\$204,709.88	\$204,709.88	\$0.00
2111 Materiales, útiles y equipos menores de oficina	\$280,000.00	-\$65,964.97	\$214,035.03	\$214,035.03	\$0.00	\$204,709.88	\$9,325.15	\$9,325.15	\$204,709.88	\$204,709.88	\$0.00
2120 Materiales y útiles de impresión y reproducción	\$170,000.00	-\$37,061.39	\$132,938.61	\$132,938.61	\$0.00	\$132,938.61	\$0.00	\$0.00	\$132,938.61	\$132,938.61	\$0.00
2121 Materiales y útiles de impresión y reproducción	\$170,000.00	-\$37,061.39	\$132,938.61	\$132,938.61	\$0.00	\$132,938.61	\$0.00	\$0.00	\$132,938.61	\$132,938.61	\$0.00
2140 Materiales, útiles y equipos menores de tecnologías de la información y comunicaciones	\$110,000.00	-\$106,754.20	\$3,245.80	\$3,245.80	\$0.00	\$3,245.80	\$0.00	\$0.00	\$3,245.80	\$3,245.80	\$0.00
2141 Materiales, útiles y equipos menores de tecnologías de la información y comunicaciones	\$110,000.00	-\$106,754.20	\$3,245.80	\$3,245.80	\$0.00	\$3,245.80	\$0.00	\$0.00	\$3,245.80	\$3,245.80	\$0.00
2150 Material impreso e información digital	\$10,000.00	-\$4,000.00	\$6,000.00	\$6,000.00	\$0.00	\$6,000.00	\$0.00	\$0.00	\$6,000.00	\$6,000.00	\$0.00
2151 Material impreso e información digital	\$10,000.00	-\$4,000.00	\$6,000.00	\$6,000.00	\$0.00	\$6,000.00	\$0.00	\$0.00	\$6,000.00	\$6,000.00	\$0.00
2160 Material de limpieza	\$80,000.00	\$57,695.23	\$137,695.23	\$137,695.23	\$0.00	\$137,695.23	\$0.00	\$0.00	\$137,695.23	\$137,695.23	\$0.00
2161 Material de limpieza	\$80,000.00	\$57,695.23	\$137,695.23	\$137,695.23	\$0.00	\$137,695.23	\$0.00	\$0.00	\$137,695.23	\$137,695.23	\$0.00
2180 Materiales para el registro e identificación de bienes y personas	\$10,000.00	\$26,400.00	\$36,400.00	\$36,400.00	\$0.00	\$36,400.00	\$0.00	\$0.00	\$36,400.00	\$36,400.00	\$0.00
2181 Materiales para el registro e identificación de bienes y personas	\$10,000.00	\$26,400.00	\$36,400.00	\$36,400.00	\$0.00	\$36,400.00	\$0.00	\$0.00	\$36,400.00	\$36,400.00	\$0.00
2200 ALIMENTOS Y UTENSILIOS	\$80,000.00	\$13,747.59	\$93,747.59	\$93,747.59	\$0.00	\$93,747.59	\$0.00	\$0.00	\$93,747.59	\$93,747.59	\$0.00
2210 Productos alimenticios para personas	\$80,000.00	\$13,747.59	\$93,747.59	\$93,747.59	\$0.00	\$93,747.59	\$0.00	\$0.00	\$93,747.59	\$93,747.59	\$0.00
2211 Productos alimenticios para personas	\$80,000.00	\$13,747.59	\$93,747.59	\$93,747.59	\$0.00	\$93,747.59	\$0.00	\$0.00	\$93,747.59	\$93,747.59	\$0.00

MUNICIPIO DE EL NARANJO
ESTADO DE SAN LUIS POTOSÍ
ESTADO DEL EJERCICIO DEL PRESUPUESTO DE EGRESOS
 CUENTA PUBLICA EJERCICIO FISCAL 2014
 Del 01 de Enero al 31 de Diciembre de 2014

Objeto del Gasto	Presupuesto										
	Aprobado	Ampliaciones / (Reducciones)	Presupuesto Vigente	Comprometido	Presupuesto Disponible para Comprometer	Devengado	Comprometido No Devengado	Presupuesto Sin Devengar	Ejercido	Pagado	Cuentas por Pagar Dauda
2300 MATERIAS PRIMAS Y MATERIALES DE PRODUCCIÓN Y COMERCIALIZACIÓN	\$10,000.00	-\$10,000.00	\$0.00	\$0.00	\$0.00	\$0.00	\$0.00	\$0.00	\$0.00	\$0.00	\$0.00
2310 Productos alimenticios, agropecuarios y forestales adquiridos como materia prima	\$10,000.00	-\$10,000.00	\$0.00	\$0.00	\$0.00	\$0.00	\$0.00	\$0.00	\$0.00	\$0.00	\$0.00
2311 Productos alimenticios, agropecuarios y forestales adquiridos como materia prima	\$10,000.00	-\$10,000.00	\$0.00	\$0.00	\$0.00	\$0.00	\$0.00	\$0.00	\$0.00	\$0.00	\$0.00
2400 MATERIALES Y ARTÍCULOS DE CONSTRUCCIÓN Y DE REPARACIÓN	\$1,405,000.00	-\$933,159.13	\$471,840.87	\$471,840.87	\$0.00	\$471,840.87	\$0.00	\$0.00	\$471,840.87	\$471,840.87	\$0.00
2410 Productos minerales no metálicos	\$300,000.00	-\$295,381.50	\$4,618.50	\$4,618.50	\$0.00	\$4,618.50	\$0.00	\$0.00	\$4,618.50	\$4,618.50	\$0.00
2411 Productos minerales no metálicos	\$300,000.00	-\$295,381.50	\$4,618.50	\$4,618.50	\$0.00	\$4,618.50	\$0.00	\$0.00	\$4,618.50	\$4,618.50	\$0.00
2420 Cemento y productos de concreto	\$500,000.00	-\$499,281.00	\$719.00	\$719.00	\$0.00	\$719.00	\$0.00	\$0.00	\$719.00	\$719.00	\$0.00
2421 Cemento y productos de concreto	\$500,000.00	-\$499,281.00	\$719.00	\$719.00	\$0.00	\$719.00	\$0.00	\$0.00	\$719.00	\$719.00	\$0.00
2430 Cal, yeso y productos de yeso	\$200,000.00	-\$197,236.50	\$2,763.50	\$2,763.50	\$0.00	\$2,763.50	\$0.00	\$0.00	\$2,763.50	\$2,763.50	\$0.00
2431 Cal, yeso y productos de yeso	\$200,000.00	-\$197,236.50	\$2,763.50	\$2,763.50	\$0.00	\$2,763.50	\$0.00	\$0.00	\$2,763.50	\$2,763.50	\$0.00
2440 Madera y productos de madera	\$50,000.00	-\$27,327.15	\$22,672.85	\$22,672.85	\$0.00	\$22,672.85	\$0.00	\$0.00	\$22,672.85	\$22,672.85	\$0.00
2441 Madera y productos de madera	\$50,000.00	-\$27,327.15	\$22,672.85	\$22,672.85	\$0.00	\$22,672.85	\$0.00	\$0.00	\$22,672.85	\$22,672.85	\$0.00
2460 Material eléctrico y electrónico	\$100,000.00	-\$96,205.53	\$296,205.53	\$296,205.53	\$0.00	\$296,205.53	\$0.00	\$0.00	\$296,205.53	\$296,205.53	\$0.00
2461 Material eléctrico y electrónico	\$100,000.00	-\$96,205.53	\$296,205.53	\$296,205.53	\$0.00	\$296,205.53	\$0.00	\$0.00	\$296,205.53	\$296,205.53	\$0.00
2470 Artículos metálicos para la construcción	\$100,000.00	-\$73,176.18	\$26,823.82	\$26,823.82	\$0.00	\$26,823.82	\$0.00	\$0.00	\$26,823.82	\$26,823.82	\$0.00
2471 Artículos metálicos para la construcción	\$100,000.00	-\$73,176.18	\$26,823.82	\$26,823.82	\$0.00	\$26,823.82	\$0.00	\$0.00	\$26,823.82	\$26,823.82	\$0.00
2480 Materiales complementarios	\$80,000.00	-\$70,513.81	\$9,486.19	\$9,486.19	\$0.00	\$9,486.19	\$0.00	\$0.00	\$9,486.19	\$9,486.19	\$0.00
2481 Materiales complementarios	\$80,000.00	-\$70,513.81	\$9,486.19	\$9,486.19	\$0.00	\$9,486.19	\$0.00	\$0.00	\$9,486.19	\$9,486.19	\$0.00
2490 Otros materiales y artículos de construcción y reparación	\$75,000.00	\$33,551.48	\$108,551.48	\$108,551.48	\$0.00	\$108,551.48	\$0.00	\$0.00	\$108,551.48	\$108,551.48	\$0.00
2491 Otros materiales y artículos de construcción y reparación	\$75,000.00	\$33,551.48	\$108,551.48	\$108,551.48	\$0.00	\$108,551.48	\$0.00	\$0.00	\$108,551.48	\$108,551.48	\$0.00
2500 PRODUCTOS QUÍMICOS, FARMACÉUTICOS Y DE LABORATORIO	\$20,000.00	-\$1,967.34	\$18,032.66	\$18,032.66	\$0.00	\$18,032.66	\$0.00	\$0.00	\$18,032.66	\$18,032.66	\$0.00
2510 Productos químicos básicos	\$0.00	\$395.98	\$395.98	\$395.98	\$0.00	\$395.98	\$0.00	\$0.00	\$395.98	\$395.98	\$0.00
2511 Productos químicos básicos	\$0.00	\$395.98	\$395.98	\$395.98	\$0.00	\$395.98	\$0.00	\$0.00	\$395.98	\$395.98	\$0.00
2520 Fertilizantes, pesticidas y otros agroquímicos	\$20,000.00	-\$9,004.00	\$10,996.00	\$10,996.00	\$0.00	\$10,996.00	\$0.00	\$0.00	\$10,996.00	\$10,996.00	\$0.00
2521 Fertilizantes, pesticidas y otros agroquímicos	\$20,000.00	-\$9,004.00	\$10,996.00	\$10,996.00	\$0.00	\$10,996.00	\$0.00	\$0.00	\$10,996.00	\$10,996.00	\$0.00
2540 Materiales, accesorios y suministros médicos	\$0.00	\$6,630.18	\$6,630.18	\$6,630.18	\$0.00	\$6,630.18	\$0.00	\$0.00	\$6,630.18	\$6,630.18	\$0.00
2541 Materiales, accesorios y suministros médicos	\$0.00	\$6,630.18	\$6,630.18	\$6,630.18	\$0.00	\$6,630.18	\$0.00	\$0.00	\$6,630.18	\$6,630.18	\$0.00
2560 Fibras sintéticas, hules, plásticos y derivados	\$0.00	\$10.50	\$10.50	\$10.50	\$0.00	\$10.50	\$0.00	\$0.00	\$10.50	\$10.50	\$0.00
2561 Fibras sintéticas, hules, plásticos y derivados	\$0.00	\$10.50	\$10.50	\$10.50	\$0.00	\$10.50	\$0.00	\$0.00	\$10.50	\$10.50	\$0.00
2600 COMBUSTIBLES, LUBRICANTES Y ADITIVOS	\$1,300,000.00	\$699,782.33	\$1,999,782.33	\$1,999,782.33	\$0.00	\$1,988,184.11	\$11,598.22	\$11,598.22	\$1,988,184.11	\$1,988,184.11	\$0.00
2610 Combustibles, lubricantes y aditivos	\$1,300,000.00	\$699,782.33	\$1,999,782.33	\$1,999,782.33	\$0.00	\$1,988,184.11	\$11,598.22	\$11,598.22	\$1,988,184.11	\$1,988,184.11	\$0.00
2611 Combustibles	\$1,195,000.00	\$646,092.10	\$1,841,092.10	\$1,841,092.10	\$0.00	\$1,829,493.88	\$11,598.22	\$11,598.22	\$1,829,493.88	\$1,829,493.88	\$0.00
2612 Lubricantes y Aditivos	\$105,000.00	\$53,690.23	\$158,690.23	\$158,690.23	\$0.00	\$158,690.23	\$0.00	\$0.00	\$158,690.23	\$158,690.23	\$0.00
2700 VESTUARIO, BLANCOS, PRENDAS DE PROTECCIÓN Y ARTÍCULOS DEPORTIVOS	\$315,000.00	-\$94,688.49	\$220,311.51	\$220,311.51	\$0.00	\$220,311.51	\$0.00	\$0.00	\$220,311.51	\$220,311.51	\$0.00
2710 Vestuario y uniformes	\$80,000.00	\$35,132.64	\$115,132.64	\$115,132.64	\$0.00	\$115,132.64	\$0.00	\$0.00	\$115,132.64	\$115,132.64	\$0.00
2711 Vestuario y uniformes	\$80,000.00	\$35,132.64	\$115,132.64	\$115,132.64	\$0.00	\$115,132.64	\$0.00	\$0.00	\$115,132.64	\$115,132.64	\$0.00
2720 Prendas de seguridad y protección personal	\$85,000.00	-\$60,844.80	\$24,155.20	\$24,155.20	\$0.00	\$24,155.20	\$0.00	\$0.00	\$24,155.20	\$24,155.20	\$0.00
2721 Prendas de seguridad y protección personal	\$85,000.00	-\$60,844.80	\$24,155.20	\$24,155.20	\$0.00	\$24,155.20	\$0.00	\$0.00	\$24,155.20	\$24,155.20	\$0.00
2730 Artículos deportivos	\$150,000.00	-\$68,976.33	\$81,023.67	\$81,023.67	\$0.00	\$81,023.67	\$0.00	\$0.00	\$81,023.67	\$81,023.67	\$0.00
2731 Artículos deportivos	\$150,000.00	-\$68,976.33	\$81,023.67	\$81,023.67	\$0.00	\$81,023.67	\$0.00	\$0.00	\$81,023.67	\$81,023.67	\$0.00
2800 MATERIALES Y SUMINISTROS PARA SEGURIDAD	\$50,000.00	-\$50,000.00	\$0.00	\$0.00	\$0.00	\$0.00	\$0.00	\$0.00	\$0.00	\$0.00	\$0.00
2820 Materiales de seguridad pública	\$50,000.00	-\$50,000.00	\$0.00	\$0.00	\$0.00	\$0.00	\$0.00	\$0.00	\$0.00	\$0.00	\$0.00
2821 Materiales de seguridad pública	\$50,000.00	-\$50,000.00	\$0.00	\$0.00	\$0.00	\$0.00	\$0.00	\$0.00	\$0.00	\$0.00	\$0.00

000052

**MUNICIPIO DE EL NARANJO
ESTADO DE SAN LUIS POTOSÍ
ESTADO DEL EJERCICIO DEL PRESUPUESTO DE EGRESOS**

CUENTA PUBLICA EJERCICIO FISCAL 2014
Del 01 de Enero al 31 de Diciembre de 2014

Objeto del Gasto	Aprobado	Ampliaciones / (Reducciones)	Presupuesto Vigente	Comprometido	Presupuesto	Devengado	Comprometido No Devengado	Presupuesto Sin Devengar	Ejercido	Pagado	Cuentas por Pagar Deuda
					Disponible para Comprometer						
2900 HERRAMIENTAS, REFACCIONES Y ACCESORIOS MENORES	\$790,000.00	\$205,701.01	\$995,701.01	\$995,701.01	\$0.00	\$995,701.01	\$0.00	\$0.00	\$995,701.01	\$995,701.01	\$0.00
2910 Herramientas menores	\$100,000.00	-\$52,073.62	\$47,926.38	\$47,926.38	\$0.00	\$47,926.38	\$0.00	\$0.00	\$47,926.38	\$47,926.38	\$0.00
2911 Herramientas menores	\$100,000.00	-\$52,073.62	\$47,926.38	\$47,926.38	\$0.00	\$47,926.38	\$0.00	\$0.00	\$47,926.38	\$47,926.38	\$0.00
2920 Refacciones y accesorios menores de edificios	\$40,000.00	-\$32,940.01	\$7,059.99	\$7,059.99	\$0.00	\$7,059.99	\$0.00	\$0.00	\$7,059.99	\$7,059.99	\$0.00
2921 Refacciones y accesorios menores de edificios	\$40,000.00	-\$32,940.01	\$7,059.99	\$7,059.99	\$0.00	\$7,059.99	\$0.00	\$0.00	\$7,059.99	\$7,059.99	\$0.00
2930 Refacciones y accesorios menores de mobiliario y equipo de administración, educacional y recreativo	\$0.00	\$22,695.96	\$22,695.96	\$22,695.96	\$0.00	\$22,695.96	\$0.00	\$0.00	\$22,695.96	\$22,695.96	\$0.00
2931 Refacciones y accesorios menores de mobiliario y equipo de administración, educacional y recreativo	\$0.00	\$22,695.96	\$22,695.96	\$22,695.96	\$0.00	\$22,695.96	\$0.00	\$0.00	\$22,695.96	\$22,695.96	\$0.00
2940 Refacciones y accesorios menores de equipo de cómputo y tecnologías de la información	\$50,000.00	-\$47,437.95	\$2,562.05	\$2,562.05	\$0.00	\$2,562.05	\$0.00	\$0.00	\$2,562.05	\$2,562.05	\$0.00
2941 Refacciones y accesorios menores de equipo de cómputo y tecnologías de la información	\$50,000.00	-\$47,437.95	\$2,562.05	\$2,562.05	\$0.00	\$2,562.05	\$0.00	\$0.00	\$2,562.05	\$2,562.05	\$0.00
2960 Refacciones y accesorios menores de equipo de transporte	\$400,000.00	\$330,145.53	\$730,145.53	\$730,145.53	\$0.00	\$730,145.53	\$0.00	\$0.00	\$730,145.53	\$730,145.53	\$0.00
2961 Refacciones y accesorios menores de equipo de transporte	\$400,000.00	\$330,145.53	\$730,145.53	\$730,145.53	\$0.00	\$730,145.53	\$0.00	\$0.00	\$730,145.53	\$730,145.53	\$0.00
2980 Refacciones y accesorios menores de maquinaria y otros equipos	\$200,000.00	-\$14,688.90	\$185,311.10	\$185,311.10	\$0.00	\$185,311.10	\$0.00	\$0.00	\$185,311.10	\$185,311.10	\$0.00
2981 Refacciones y accesorios menores de maquinaria y otros equipos	\$200,000.00	-\$14,688.90	\$185,311.10	\$185,311.10	\$0.00	\$185,311.10	\$0.00	\$0.00	\$185,311.10	\$185,311.10	\$0.00
3000 SERVICIOS GENERALES	\$7,255,000.00	\$2,331,720.52	\$9,586,720.52	\$9,586,720.52	\$0.00	\$9,527,653.70	\$59,066.82	\$59,066.82	\$9,527,653.70	\$9,527,653.70	\$0.00
3100 SERVICIOS BÁSICOS	\$1,700,000.00	\$742,369.03	\$2,442,369.03	\$2,442,369.03	\$0.00	\$2,442,369.03	\$0.00	\$0.00	\$2,442,369.03	\$2,442,369.03	\$0.00
3110 Energía eléctrica	\$1,500,000.00	\$733,611.95	\$2,233,611.95	\$2,233,611.95	\$0.00	\$2,233,611.95	\$0.00	\$0.00	\$2,233,611.95	\$2,233,611.95	\$0.00
3111 Energía eléctrica	\$1,500,000.00	\$733,611.95	\$2,233,611.95	\$2,233,611.95	\$0.00	\$2,233,611.95	\$0.00	\$0.00	\$2,233,611.95	\$2,233,611.95	\$0.00
3120 Gas	\$0.00	\$2,050.50	\$2,050.50	\$2,050.50	\$0.00	\$2,050.50	\$0.00	\$0.00	\$2,050.50	\$2,050.50	\$0.00
3121 Gas	\$0.00	\$2,050.50	\$2,050.50	\$2,050.50	\$0.00	\$2,050.50	\$0.00	\$0.00	\$2,050.50	\$2,050.50	\$0.00
3130 Agua	\$0.00	\$10,716.00	\$10,716.00	\$10,716.00	\$0.00	\$10,716.00	\$0.00	\$0.00	\$10,716.00	\$10,716.00	\$0.00
3131 Agua	\$0.00	\$10,716.00	\$10,716.00	\$10,716.00	\$0.00	\$10,716.00	\$0.00	\$0.00	\$10,716.00	\$10,716.00	\$0.00
3140 Telefonía tradicional	\$100,000.00	-\$27,416.00	\$72,584.00	\$72,584.00	\$0.00	\$72,584.00	\$0.00	\$0.00	\$72,584.00	\$72,584.00	\$0.00
3141 Telefonía tradicional	\$100,000.00	-\$27,416.00	\$72,584.00	\$72,584.00	\$0.00	\$72,584.00	\$0.00	\$0.00	\$72,584.00	\$72,584.00	\$0.00
3150 Telefonía celular	\$90,000.00	\$32,374.18	\$122,374.18	\$122,374.18	\$0.00	\$122,374.18	\$0.00	\$0.00	\$122,374.18	\$122,374.18	\$0.00
3151 Telefonía celular	\$90,000.00	\$32,374.18	\$122,374.18	\$122,374.18	\$0.00	\$122,374.18	\$0.00	\$0.00	\$122,374.18	\$122,374.18	\$0.00
3170 Servicios de acceso de Internet, redes y procesamiento de información	\$10,000.00	-\$8,967.60	\$1,032.40	\$1,032.40	\$0.00	\$1,032.40	\$0.00	\$0.00	\$1,032.40	\$1,032.40	\$0.00
3171 Servicios de acceso de Internet, redes y procesamiento de información	\$10,000.00	-\$8,967.60	\$1,032.40	\$1,032.40	\$0.00	\$1,032.40	\$0.00	\$0.00	\$1,032.40	\$1,032.40	\$0.00
3200 SERVICIOS DE ARRENDAMIENTO	\$100,000.00	-\$100,000.00	\$0.00	\$0.00	\$0.00	\$0.00	\$0.00	\$0.00	\$0.00	\$0.00	\$0.00
3260 Arrendamiento de maquinaria, otros equipos y herramientas	\$100,000.00	-\$100,000.00	\$0.00	\$0.00	\$0.00	\$0.00	\$0.00	\$0.00	\$0.00	\$0.00	\$0.00
3261 Arrendamiento de maquinaria, otros equipos y herramientas	\$100,000.00	-\$100,000.00	\$0.00	\$0.00	\$0.00	\$0.00	\$0.00	\$0.00	\$0.00	\$0.00	\$0.00
3300 SERVICIOS PROFESIONALES, CIENTÍFICOS, TÉCNICOS Y OTROS SERVICIOS	\$230,000.00	\$636,083.82	\$866,083.82	\$866,083.82	\$0.00	\$809,276.98	\$56,806.84	\$56,806.84	\$809,276.98	\$809,276.98	\$0.00
3310 Servicios legales, de contabilidad, auditoría y relacionados	\$200,000.00	\$361,800.00	\$561,800.00	\$561,800.00	\$0.00	\$504,993.16	\$56,806.84	\$56,806.84	\$504,993.16	\$504,993.16	\$0.00
3311 Servicios legales, de contabilidad, auditoría y relacionados	\$200,000.00	\$361,800.00	\$561,800.00	\$561,800.00	\$0.00	\$504,993.16	\$56,806.84	\$56,806.84	\$504,993.16	\$504,993.16	\$0.00
3320 Servicios de diseño, arquitectura, ingeniería y actividades relacionadas	\$0.00	\$20,880.00	\$20,880.00	\$20,880.00	\$0.00	\$20,880.00	\$0.00	\$0.00	\$20,880.00	\$20,880.00	\$0.00
3321 Servicios de diseño, arquitectura, ingeniería y actividades relacionadas	\$0.00	\$20,880.00	\$20,880.00	\$20,880.00	\$0.00	\$20,880.00	\$0.00	\$0.00	\$20,880.00	\$20,880.00	\$0.00
3340 Servicios de capacitación	\$30,000.00	\$16,400.00	\$46,400.00	\$46,400.00	\$0.00	\$46,400.00	\$0.00	\$0.00	\$46,400.00	\$46,400.00	\$0.00
3341 Servicios de capacitación	\$30,000.00	\$16,400.00	\$46,400.00	\$46,400.00	\$0.00	\$46,400.00	\$0.00	\$0.00	\$46,400.00	\$46,400.00	\$0.00
3360 Servicios de apoyo administrativo, fotocopiado e impresión	\$0.00	\$158,049.26	\$158,049.26	\$158,049.26	\$0.00	\$158,049.26	\$0.00	\$0.00	\$158,049.26	\$158,049.26	\$0.00
3361 Servicios de apoyo administrativo, fotocopiado e impresión	\$0.00	\$158,049.26	\$158,049.26	\$158,049.26	\$0.00	\$158,049.26	\$0.00	\$0.00	\$158,049.26	\$158,049.26	\$0.00
3390 Servicios profesionales, científicos y técnicos integrales	\$0.00	\$78,954.56	\$78,954.56	\$78,954.56	\$0.00	\$78,954.56	\$0.00	\$0.00	\$78,954.56	\$78,954.56	\$0.00
3391 Servicios profesionales, científicos y técnicos integrales	\$0.00	\$78,954.56	\$78,954.56	\$78,954.56	\$0.00	\$78,954.56	\$0.00	\$0.00	\$78,954.56	\$78,954.56	\$0.00
3400 SERVICIOS FINANCIEROS, BANCARIOS Y COMERCIALES	\$100,000.00	\$46,160.56	\$146,160.56	\$146,160.56	\$0.00	\$143,900.58	\$2,259.98	\$2,259.98	\$143,900.58	\$143,900.58	\$0.00
3410 Servicios financieros y bancarios	\$0.00	\$81,412.40	\$81,412.40	\$81,412.40	\$0.00	\$79,152.42	\$2,259.98	\$2,259.98	\$79,152.42	\$79,152.42	\$0.00
3411 Servicios financieros y bancarios	\$0.00	\$81,412.40	\$81,412.40	\$81,412.40	\$0.00	\$79,152.42	\$2,259.98	\$2,259.98	\$79,152.42	\$79,152.42	\$0.00
3440 Seguros de responsabilidad patrimonial y fianzas	\$50,000.00	-\$50,000.00	\$0.00	\$0.00	\$0.00	\$0.00	\$0.00	\$0.00	\$0.00	\$0.00	\$0.00
3441 Seguros de responsabilidad patrimonial y fianzas	\$50,000.00	-\$50,000.00	\$0.00	\$0.00	\$0.00	\$0.00	\$0.00	\$0.00	\$0.00	\$0.00	\$0.00
3450 Seguro de bienes patrimoniales	\$50,000.00	-\$5,248.66	\$44,751.34	\$44,751.34	\$0.00	\$44,751.34	\$0.00	\$0.00	\$44,751.34	\$44,751.34	\$0.00
3451 Seguro de bienes patrimoniales	\$50,000.00	-\$5,248.66	\$44,751.34	\$44,751.34	\$0.00	\$44,751.34	\$0.00	\$0.00	\$44,751.34	\$44,751.34	\$0.00
3470 Fletes y maniobras	\$0.00	\$19,996.82	\$19,996.82	\$19,996.82	\$0.00	\$19,996.82	\$0.00	\$0.00	\$19,996.82	\$19,996.82	\$0.00
3471 Fletes y maniobras	\$0.00	\$19,996.82	\$19,996.82	\$19,996.82	\$0.00	\$19,996.82	\$0.00	\$0.00	\$19,996.82	\$19,996.82	\$0.00

BAJO PROTESTA DE DECIR VERDAD DECLARAMOS QUE LOS ESTADOS FINANCIEROS Y SUS NOTAS, SON RAZONABLEMENTE CORRECTOS Y SON RESPONSABILIDAD DEL EMISOR

**MUNICIPIO DE EL NARANJO
ESTADO DE SAN LUIS POTOSÍ
ESTADO DEL EJERCICIO DEL PRESUPUESTO DE EGRESOS
CUENTA PUBLICA EJERCICIO FISCAL 2014
Del 01 de Enero al 31 de Diciembre de 2014**

Objeto del Gasto	Aprobado	Ampliaciones / (Reducciones)	Presupuesto		Presupuesto Disponible para Comprometer	Devengado	Comprometido No Devengado	Presupuesto Sin Devengar	Ejercido	Pagado	Cuentas por Pagar Deuda
			Vigente	Comprometido							
3500 SERVICIOS DE INSTALACIÓN, REPARACIÓN, MANTENIMIENTO Y CONSERVACIÓN	\$970,000.00	\$247,029.72	\$1,217,029.72	\$1,217,029.72	\$0.00	\$1,217,029.72	\$0.00	\$0.00	\$1,217,029.72	\$1,217,029.72	\$0.00
3510 Conservación y mantenimiento menor de inmuebles	\$150,000.00	\$77,552.04	\$227,552.04	\$227,552.04	\$0.00	\$227,552.04	\$0.00	\$0.00	\$227,552.04	\$227,552.04	\$0.00
3511 Conservación y mantenimiento menor de inmuebles	\$150,000.00	\$77,552.04	\$227,552.04	\$227,552.04	\$0.00	\$227,552.04	\$0.00	\$0.00	\$227,552.04	\$227,552.04	\$0.00
3530 Instalación, reparación y mantenimiento de equipo de cómputo y tecnologías de la información	\$0.00	\$522.00	\$522.00	\$522.00	\$0.00	\$522.00	\$0.00	\$0.00	\$522.00	\$522.00	\$0.00
3531 Instalación, reparación y mantenimiento de equipo de cómputo y tecnologías de la información	\$0.00	\$522.00	\$522.00	\$522.00	\$0.00	\$522.00	\$0.00	\$0.00	\$522.00	\$522.00	\$0.00
3550 Reparación y mantenimiento de equipo de transporte	\$100,000.00	\$97,603.54	\$197,603.54	\$197,603.54	\$0.00	\$197,603.54	\$0.00	\$0.00	\$197,603.54	\$197,603.54	\$0.00
3551 Reparación y mantenimiento de equipo de transporte	\$100,000.00	\$97,603.54	\$197,603.54	\$197,603.54	\$0.00	\$197,603.54	\$0.00	\$0.00	\$197,603.54	\$197,603.54	\$0.00
3570 Instalación, reparación y mantenimiento de maquinaria, otros equipos y herramienta	\$200,000.00	-\$75,684.56	\$124,315.44	\$124,315.44	\$0.00	\$124,315.44	\$0.00	\$0.00	\$124,315.44	\$124,315.44	\$0.00
3571 Instalación, reparación y mantenimiento de maquinaria, otros equipos y herramienta	\$200,000.00	-\$75,684.56	\$124,315.44	\$124,315.44	\$0.00	\$124,315.44	\$0.00	\$0.00	\$124,315.44	\$124,315.44	\$0.00
3580 Servicios de limpieza y manejo de desechos	\$500,000.00	\$159,036.70	\$659,036.70	\$659,036.70	\$0.00	\$659,036.70	\$0.00	\$0.00	\$659,036.70	\$659,036.70	\$0.00
3581 Servicios de limpieza y manejo de desechos	\$500,000.00	\$159,036.70	\$659,036.70	\$659,036.70	\$0.00	\$659,036.70	\$0.00	\$0.00	\$659,036.70	\$659,036.70	\$0.00
3590 Servicios de jardinería y fumigación	\$20,000.00	-\$12,000.00	\$8,000.00	\$8,000.00	\$0.00	\$8,000.00	\$0.00	\$0.00	\$8,000.00	\$8,000.00	\$0.00
3591 Servicios de jardinería y fumigación	\$20,000.00	-\$12,000.00	\$8,000.00	\$8,000.00	\$0.00	\$8,000.00	\$0.00	\$0.00	\$8,000.00	\$8,000.00	\$0.00
3600 SERVICIOS DE COMUNICACIÓN SOCIAL Y PUBLICIDAD	\$330,000.00	\$12,340.00	\$342,340.00	\$342,340.00	\$0.00	\$342,340.00	\$0.00	\$0.00	\$342,340.00	\$342,340.00	\$0.00
3610 Difusión por radio, televisión y otros medios de mensajes sobre programas y actividades gubernamen	\$330,000.00	\$12,340.00	\$342,340.00	\$342,340.00	\$0.00	\$342,340.00	\$0.00	\$0.00	\$342,340.00	\$342,340.00	\$0.00
3611 Difusión por radio, televisión y otros medios de mensajes sobre programas y actividades gubernamen	\$330,000.00	\$12,340.00	\$342,340.00	\$342,340.00	\$0.00	\$342,340.00	\$0.00	\$0.00	\$342,340.00	\$342,340.00	\$0.00
3700 SERVICIOS DE TRASLADO Y VIÁTICOS	\$600,000.00	\$85,290.97	\$685,290.97	\$685,290.97	\$0.00	\$685,290.97	\$0.00	\$0.00	\$685,290.97	\$685,290.97	\$0.00
3720 Pasajes terrestres	\$350,000.00	\$125,668.90	\$475,668.90	\$475,668.90	\$0.00	\$475,668.90	\$0.00	\$0.00	\$475,668.90	\$475,668.90	\$0.00
3721 Pasajes terrestres Nacionales	\$350,000.00	\$125,668.90	\$475,668.90	\$475,668.90	\$0.00	\$475,668.90	\$0.00	\$0.00	\$475,668.90	\$475,668.90	\$0.00
3750 Viáticos en el país	\$250,000.00	-\$40,377.93	\$209,622.07	\$209,622.07	\$0.00	\$209,622.07	\$0.00	\$0.00	\$209,622.07	\$209,622.07	\$0.00
3751 Viáticos en el país	\$250,000.00	-\$40,377.93	\$209,622.07	\$209,622.07	\$0.00	\$209,622.07	\$0.00	\$0.00	\$209,622.07	\$209,622.07	\$0.00
3800 SERVICIOS OFICIALES	\$2,500,000.00	\$931,200.09	\$3,431,200.09	\$3,431,200.09	\$0.00	\$3,431,200.09	\$0.00	\$0.00	\$3,431,200.09	\$3,431,200.09	\$0.00
3820 Gastos de orden social y cultural	\$900,000.00	\$769,722.52	\$1,669,722.52	\$1,669,722.52	\$0.00	\$1,669,722.52	\$0.00	\$0.00	\$1,669,722.52	\$1,669,722.52	\$0.00
3821 Gastos de orden social y cultural	\$900,000.00	\$769,722.52	\$1,669,722.52	\$1,669,722.52	\$0.00	\$1,669,722.52	\$0.00	\$0.00	\$1,669,722.52	\$1,669,722.52	\$0.00
3840 Exposiciones	\$1,600,000.00	\$161,477.57	\$1,761,477.57	\$1,761,477.57	\$0.00	\$1,761,477.57	\$0.00	\$0.00	\$1,761,477.57	\$1,761,477.57	\$0.00
3841 Exposiciones	\$1,600,000.00	\$161,477.57	\$1,761,477.57	\$1,761,477.57	\$0.00	\$1,761,477.57	\$0.00	\$0.00	\$1,761,477.57	\$1,761,477.57	\$0.00
3900 OTROS SERVICIOS GENERALES	\$725,000.00	-\$268,753.67	\$456,246.33	\$456,246.33	\$0.00	\$456,246.33	\$0.00	\$0.00	\$456,246.33	\$456,246.33	\$0.00
3910 Servicios funerarios y de cementerios	\$25,000.00	-\$18,000.00	\$7,000.00	\$7,000.00	\$0.00	\$7,000.00	\$0.00	\$0.00	\$7,000.00	\$7,000.00	\$0.00
3911 Servicios funerarios y de cementerios	\$25,000.00	-\$18,000.00	\$7,000.00	\$7,000.00	\$0.00	\$7,000.00	\$0.00	\$0.00	\$7,000.00	\$7,000.00	\$0.00
3920 Impuestos y derechos	\$300,000.00	-\$197,680.05	\$102,319.95	\$102,319.95	\$0.00	\$102,319.95	\$0.00	\$0.00	\$102,319.95	\$102,319.95	\$0.00
3921 Impuestos y derechos	\$300,000.00	-\$197,680.05	\$102,319.95	\$102,319.95	\$0.00	\$102,319.95	\$0.00	\$0.00	\$102,319.95	\$102,319.95	\$0.00
3940 Sentencias y resoluciones por autoridad competente	\$0.00	\$105,502.38	\$105,502.38	\$105,502.38	\$0.00	\$105,502.38	\$0.00	\$0.00	\$105,502.38	\$105,502.38	\$0.00
3941 Sentencias y resoluciones por autoridad competente	\$0.00	\$105,502.38	\$105,502.38	\$105,502.38	\$0.00	\$105,502.38	\$0.00	\$0.00	\$105,502.38	\$105,502.38	\$0.00
3960 Otros gastos por responsabilidades	\$0.00	\$101.00	\$101.00	\$101.00	\$0.00	\$101.00	\$0.00	\$0.00	\$101.00	\$101.00	\$0.00
3961 Otros gastos por responsabilidades	\$0.00	\$101.00	\$101.00	\$101.00	\$0.00	\$101.00	\$0.00	\$0.00	\$101.00	\$101.00	\$0.00
3980 Impuesto sobre nóminas y otros que se derivan de una relación laboral	\$400,000.00	-\$158,677.00	\$241,323.00	\$241,323.00	\$0.00	\$241,323.00	\$0.00	\$0.00	\$241,323.00	\$241,323.00	\$0.00
3981 Impuesto sobre nóminas y otros que se derivan de una relación laboral	\$400,000.00	-\$158,677.00	\$241,323.00	\$241,323.00	\$0.00	\$241,323.00	\$0.00	\$0.00	\$241,323.00	\$241,323.00	\$0.00
4000 TRANSFERENCIAS, ASIGNACIONES, SUBSIDIOS Y OTRAS AYUDAS	\$6,300,000.00	-\$4,022,966.80	\$2,277,033.20	\$2,277,033.20	\$0.00	\$2,277,033.20	\$0.00	\$0.00	\$2,277,033.20	\$2,277,033.20	\$0.00
4100 TRANSFERENCIAS INTERNAS Y ASIGNACIONES AL SECTOR PÚBLICO	\$2,500,000.00	-\$2,430,000.00	\$70,000.00	\$70,000.00	\$0.00	\$70,000.00	\$0.00	\$0.00	\$70,000.00	\$70,000.00	\$0.00
4150 Transferencias internas otorgadas a entidades paraestatales no empresariales y no financieras	\$2,500,000.00	-\$2,430,000.00	\$70,000.00	\$70,000.00	\$0.00	\$70,000.00	\$0.00	\$0.00	\$70,000.00	\$70,000.00	\$0.00
4151 Transferencias internas otorgadas a entidades paraestatales no empresariales y no financieras	\$2,500,000.00	-\$2,430,000.00	\$70,000.00	\$70,000.00	\$0.00	\$70,000.00	\$0.00	\$0.00	\$70,000.00	\$70,000.00	\$0.00
4300 SUBSIDIOS Y SUBVENCIONES	\$420,000.00	-\$420,000.00	\$0.00	\$0.00	\$0.00	\$0.00	\$0.00	\$0.00	\$0.00	\$0.00	\$0.00
4340 Subsidios a la prestación de servicios públicos	\$420,000.00	-\$420,000.00	\$0.00	\$0.00	\$0.00	\$0.00	\$0.00	\$0.00	\$0.00	\$0.00	\$0.00
4341 Subsidios a la prestación de servicios públicos	\$420,000.00	-\$420,000.00	\$0.00	\$0.00	\$0.00	\$0.00	\$0.00	\$0.00	\$0.00	\$0.00	\$0.00

000054

MUNICIPIO DE EL NARANJO
ESTADO DE SAN LUIS POTOSÍ
ESTADO DEL EJERCICIO DEL PRESUPUESTO DE EGRESOS
CUENTA PUBLICA EJERCICIO FISCAL 2014
Del 01 de Enero al 31 de Diciembre de 2014

Objeto del Gasto	Aprobado	Ampliaciones / (Reducciones)	Presupuesto Vigente	Comprometido	Presupuesto	Devengado	Comprometido No Devengado	Presupuesto Sin Devengar	Ejercido	Pagado	Cuentas por Pagar Deuda
					Disponible para Comprometer						
4400 AYUDAS SOCIALES	\$3,380,000.00	-\$1,172,986.80	\$2,207,033.20	\$2,207,033.20	\$0.00	\$2,207,033.20	\$0.00	\$0.00	\$2,207,033.20	\$2,207,033.20	\$0.00
4410 Ayudas sociales a personas	\$700,000.00	\$402,675.59	\$1,102,675.59	\$1,102,675.59	\$0.00	\$1,102,675.59	\$0.00	\$0.00	\$1,102,675.59	\$1,102,675.59	\$0.00
4411 Ayudas sociales a personas	\$700,000.00	\$402,675.59	\$1,102,675.59	\$1,102,675.59	\$0.00	\$1,102,675.59	\$0.00	\$0.00	\$1,102,675.59	\$1,102,675.59	\$0.00
4420 Becas y otras ayudas para programas de capacitación	\$600,000.00	-\$233,000.00	\$367,000.00	\$367,000.00	\$0.00	\$367,000.00	\$0.00	\$0.00	\$367,000.00	\$367,000.00	\$0.00
4421 Becas y otras ayudas para programas de capacitación	\$600,000.00	-\$233,000.00	\$367,000.00	\$367,000.00	\$0.00	\$367,000.00	\$0.00	\$0.00	\$367,000.00	\$367,000.00	\$0.00
4430 Ayudas sociales a instituciones de enseñanza	\$750,000.00	-\$570,260.15	\$179,739.85	\$179,739.85	\$0.00	\$179,739.85	\$0.00	\$0.00	\$179,739.85	\$179,739.85	\$0.00
4431 Ayudas sociales a instituciones de enseñanza	\$750,000.00	-\$570,260.15	\$179,739.85	\$179,739.85	\$0.00	\$179,739.85	\$0.00	\$0.00	\$179,739.85	\$179,739.85	\$0.00
4450 Ayudas sociales a instituciones sin fines de lucro	\$680,000.00	-\$125,132.24	\$554,867.76	\$554,867.76	\$0.00	\$554,867.76	\$0.00	\$0.00	\$554,867.76	\$554,867.76	\$0.00
4451 Ayudas sociales a instituciones sin fines de lucro	\$680,000.00	-\$125,132.24	\$554,867.76	\$554,867.76	\$0.00	\$554,867.76	\$0.00	\$0.00	\$554,867.76	\$554,867.76	\$0.00
4480 Ayudas por desastres naturales y otros siniestros	\$650,000.00	-\$647,250.00	\$2,750.00	\$2,750.00	\$0.00	\$2,750.00	\$0.00	\$0.00	\$2,750.00	\$2,750.00	\$0.00
4481 Ayudas por desastres naturales y otros siniestros	\$650,000.00	-\$647,250.00	\$2,750.00	\$2,750.00	\$0.00	\$2,750.00	\$0.00	\$0.00	\$2,750.00	\$2,750.00	\$0.00
5000 BIENES MUEBLES, INMUEBLES E INTANGIBLES	\$2,140,000.00	-\$1,825,356.19	\$314,643.81	\$314,643.81	\$0.00	\$314,643.81	\$0.00	\$0.00	\$314,643.81	\$314,643.81	\$0.00
5100 MOBILIARIO Y EQUIPO DE ADMINISTRACIÓN	\$220,000.00	-\$51,835.91	\$168,164.09	\$168,164.09	\$0.00	\$168,164.09	\$0.00	\$0.00	\$168,164.09	\$168,164.09	\$0.00
5110 Muebles de oficina y estantería	\$0.00	\$1,147.01	\$1,147.01	\$1,147.01	\$0.00	\$1,147.01	\$0.00	\$0.00	\$1,147.01	\$1,147.01	\$0.00
5111 Muebles de oficina y estantería	\$0.00	\$1,147.01	\$1,147.01	\$1,147.01	\$0.00	\$1,147.01	\$0.00	\$0.00	\$1,147.01	\$1,147.01	\$0.00
5120 Muebles, excepto de oficina y estantería	\$0.00	\$561.50	\$561.50	\$561.50	\$0.00	\$561.50	\$0.00	\$0.00	\$561.50	\$561.50	\$0.00
5121 Muebles, excepto de oficina y estantería	\$0.00	\$561.50	\$561.50	\$561.50	\$0.00	\$561.50	\$0.00	\$0.00	\$561.50	\$561.50	\$0.00
5150 Equipo de cómputo y de tecnología de la información	\$220,000.00	-\$128,944.42	\$91,055.58	\$91,055.58	\$0.00	\$91,055.58	\$0.00	\$0.00	\$91,055.58	\$91,055.58	\$0.00
5151 Equipo de cómputo y de tecnología de la información	\$220,000.00	-\$128,944.42	\$91,055.58	\$91,055.58	\$0.00	\$91,055.58	\$0.00	\$0.00	\$91,055.58	\$91,055.58	\$0.00
5190 Otros mobiliarios y equipos de administración	\$0.00	\$75,400.00	\$75,400.00	\$75,400.00	\$0.00	\$75,400.00	\$0.00	\$0.00	\$75,400.00	\$75,400.00	\$0.00
5191 Otros mobiliarios y equipos de administración	\$0.00	\$75,400.00	\$75,400.00	\$75,400.00	\$0.00	\$75,400.00	\$0.00	\$0.00	\$75,400.00	\$75,400.00	\$0.00
5200 MOBILIARIO Y EQUIPO EDUCACIONAL Y RECREATIVO	\$70,000.00	-\$38,109.00	\$31,891.00	\$31,891.00	\$0.00	\$31,891.00	\$0.00	\$0.00	\$31,891.00	\$31,891.00	\$0.00
5210 Equipos y aparatos audiovisuales	\$0.00	\$11,600.00	\$11,600.00	\$11,600.00	\$0.00	\$11,600.00	\$0.00	\$0.00	\$11,600.00	\$11,600.00	\$0.00
5211 Equipos y aparatos audiovisuales	\$0.00	\$11,600.00	\$11,600.00	\$11,600.00	\$0.00	\$11,600.00	\$0.00	\$0.00	\$11,600.00	\$11,600.00	\$0.00
5230 Cámaras fotográficas y de video	\$70,000.00	-\$59,105.00	\$10,895.00	\$10,895.00	\$0.00	\$10,895.00	\$0.00	\$0.00	\$10,895.00	\$10,895.00	\$0.00
5231 Cámaras fotográficas y de video	\$70,000.00	-\$59,105.00	\$10,895.00	\$10,895.00	\$0.00	\$10,895.00	\$0.00	\$0.00	\$10,895.00	\$10,895.00	\$0.00
5290 Otro mobiliario y equipo educacional y recreativo	\$0.00	\$9,396.00	\$9,396.00	\$9,396.00	\$0.00	\$9,396.00	\$0.00	\$0.00	\$9,396.00	\$9,396.00	\$0.00
5291 Otro mobiliario y equipo educacional y recreativo	\$0.00	\$9,396.00	\$9,396.00	\$9,396.00	\$0.00	\$9,396.00	\$0.00	\$0.00	\$9,396.00	\$9,396.00	\$0.00
5300 EQUIPO E INSTRUMENTAL MÉDICO Y DE LABORATORIO	\$0.00	\$1,042.84	\$1,042.84	\$1,042.84	\$0.00	\$1,042.84	\$0.00	\$0.00	\$1,042.84	\$1,042.84	\$0.00
5310 Equipo médico y de laboratorio	\$0.00	\$1,042.84	\$1,042.84	\$1,042.84	\$0.00	\$1,042.84	\$0.00	\$0.00	\$1,042.84	\$1,042.84	\$0.00
5311 Equipo médico y de laboratorio	\$0.00	\$1,042.84	\$1,042.84	\$1,042.84	\$0.00	\$1,042.84	\$0.00	\$0.00	\$1,042.84	\$1,042.84	\$0.00
5400 VEHÍCULOS Y EQUIPO DE TRANSPORTE	\$1,800,000.00	-\$1,800,000.00	\$0.00	\$0.00	\$0.00	\$0.00	\$0.00	\$0.00	\$0.00	\$0.00	\$0.00
5410 Vehículos y equipo terrestre	\$500,000.00	-\$500,000.00	\$0.00	\$0.00	\$0.00	\$0.00	\$0.00	\$0.00	\$0.00	\$0.00	\$0.00
5411 Vehículos y equipo terrestre	\$500,000.00	-\$500,000.00	\$0.00	\$0.00	\$0.00	\$0.00	\$0.00	\$0.00	\$0.00	\$0.00	\$0.00
5490 Otros equipos de transporte	\$1,300,000.00	-\$1,300,000.00	\$0.00	\$0.00	\$0.00	\$0.00	\$0.00	\$0.00	\$0.00	\$0.00	\$0.00
5491 Otros equipos de transporte	\$1,300,000.00	-\$1,300,000.00	\$0.00	\$0.00	\$0.00	\$0.00	\$0.00	\$0.00	\$0.00	\$0.00	\$0.00
5600 MAQUINARIA, OTROS EQUIPOS Y HERRAMIENTAS	\$50,000.00	\$45,681.08	\$95,681.08	\$95,681.08	\$0.00	\$95,681.08	\$0.00	\$0.00	\$95,681.08	\$95,681.08	\$0.00
5640 Sistemas de aire acondicionado, calefacción y de refrigeración industrial y comercial	\$0.00	\$10,377.96	\$10,377.96	\$10,377.96	\$0.00	\$10,377.96	\$0.00	\$0.00	\$10,377.96	\$10,377.96	\$0.00
5641 Sistemas de aire acondicionado, calefacción y de refrigeración industrial y comercial	\$0.00	\$10,377.96	\$10,377.96	\$10,377.96	\$0.00	\$10,377.96	\$0.00	\$0.00	\$10,377.96	\$10,377.96	\$0.00
5650 Equipo de comunicación y telecomunicación	\$50,000.00	-\$49,480.00	\$520.00	\$520.00	\$0.00	\$520.00	\$0.00	\$0.00	\$520.00	\$520.00	\$0.00
5651 Equipo de comunicación y telecomunicación	\$50,000.00	-\$49,480.00	\$520.00	\$520.00	\$0.00	\$520.00	\$0.00	\$0.00	\$520.00	\$520.00	\$0.00
5670 Herramientas y máquinas-herramienta	\$0.00	\$84,783.12	\$84,783.12	\$84,783.12	\$0.00	\$84,783.12	\$0.00	\$0.00	\$84,783.12	\$84,783.12	\$0.00
5671 Herramientas y máquinas-herramienta	\$0.00	\$84,783.12	\$84,783.12	\$84,783.12	\$0.00	\$84,783.12	\$0.00	\$0.00	\$84,783.12	\$84,783.12	\$0.00
5900 ACTIVOS INTANGIBLES	\$0.00	\$17,864.80	\$17,864.80	\$17,864.80	\$0.00	\$17,864.80	\$0.00	\$0.00	\$17,864.80	\$17,864.80	\$0.00
5910 Software	\$0.00	\$17,864.80	\$17,864.80	\$17,864.80	\$0.00	\$17,864.80	\$0.00	\$0.00	\$17,864.80	\$17,864.80	\$0.00
5911 Software	\$0.00	\$17,864.80	\$17,864.80	\$17,864.80	\$0.00	\$17,864.80	\$0.00	\$0.00	\$17,864.80	\$17,864.80	\$0.00

000055

MUNICIPIO DE EL NARANJO
ESTADO DE SAN LUIS POTOSI
ESTADO DEL EJERCICIO DEL PRESUPUESTO DE EGRESOS
CUENTA PUBLICA EJERCICIO FISCAL 2014
Del 01 de Enero al 31 de Diciembre de 2014

Objeto del Gasto 6000	INVERSIÓN PÚBLICA	Amplificaciones / Reducciones		Presupuesto Vigente		Presupuesto Disponible para Comprometer		Comprometido No Devengado	Presupuesto Sin Devengar	Ejercido	Pagado	Cuentas por Pagar Deuda
		Aprobado			Comprometido	Devengado						
6100	OBRA PÚBLICA EN BIENES DE DOMINIO PÚBLICO	\$29,614,700.00	\$12,610,092.63	\$42,224,792.63	\$42,224,792.63	\$0.00	\$39,758,999.95	\$2,465,792.68	\$2,465,792.68	\$39,758,999.95	\$39,758,999.95	\$0.00
6110	Edificación habitacional	\$6,500,000.00	\$18,225,166.99	\$24,725,166.99	\$24,725,166.99	\$0.00	\$22,605,045.99	\$2,120,121.00	\$2,120,121.00	\$22,605,045.99	\$22,605,045.99	\$0.00
6111	Edificación habitacional	\$6,500,000.00	\$18,225,166.99	\$24,725,166.99	\$24,725,166.99	\$0.00	\$22,605,045.99	\$2,120,121.00	\$2,120,121.00	\$22,605,045.99	\$22,605,045.99	\$0.00
6120	Edificación no habitacional	\$0.00	\$4,001,311.95	\$4,001,311.95	\$4,001,311.95	\$0.00	\$3,655,640.27	\$345,671.68	\$345,671.68	\$3,655,640.27	\$3,655,640.27	\$0.00
6121	Edificación no habitacional	\$0.00	\$4,001,311.95	\$4,001,311.95	\$4,001,311.95	\$0.00	\$3,655,640.27	\$345,671.68	\$345,671.68	\$3,655,640.27	\$3,655,640.27	\$0.00
6130	Construcción de obras para el abastecimiento de agua, petróleo, gas, electricidad y telecomunicaciones	\$800,000.00	\$3,875,699.56	\$4,675,699.56	\$4,675,699.56	\$0.00	\$4,675,699.56	\$0.00	\$0.00	\$4,675,699.56	\$4,675,699.56	\$0.00
6131	Construcción de obras para el abastecimiento de agua, petróleo, gas, electricidad y telecomunicaciones	\$800,000.00	\$3,875,699.56	\$4,675,699.56	\$4,675,699.56	\$0.00	\$4,675,699.56	\$0.00	\$0.00	\$4,675,699.56	\$4,675,699.56	\$0.00
6140	División de terrenos y construcción de obras de urbanización	\$10,000,000.00	-\$2,152,024.83	\$7,847,975.17	\$7,847,975.17	\$0.00	\$7,847,975.17	\$0.00	\$0.00	\$7,847,975.17	\$7,847,975.17	\$0.00
6141	División de terrenos y construcción de obras de urbanización	\$10,000,000.00	-\$2,152,024.83	\$7,847,975.17	\$7,847,975.17	\$0.00	\$7,847,975.17	\$0.00	\$0.00	\$7,847,975.17	\$7,847,975.17	\$0.00
6150	Construcción de vías de comunicación	\$9,000,000.00	-\$8,895,121.74	\$104,878.26	\$104,878.26	\$0.00	\$104,878.26	\$0.00	\$0.00	\$104,878.26	\$104,878.26	\$0.00
6151	Construcción de vías de comunicación	\$9,000,000.00	-\$8,895,121.74	\$104,878.26	\$104,878.26	\$0.00	\$104,878.26	\$0.00	\$0.00	\$104,878.26	\$104,878.26	\$0.00
6160	Otras construcciones de ingeniería civil u obra pesada	\$1,000,000.00	-\$1,000,000.00	\$0.00	\$0.00	\$0.00	\$0.00	\$0.00	\$0.00	\$0.00	\$0.00	\$0.00
6161	Otras construcciones de ingeniería civil u obra pesada	\$1,000,000.00	-\$1,000,000.00	\$0.00	\$0.00	\$0.00	\$0.00	\$0.00	\$0.00	\$0.00	\$0.00	\$0.00
6190	Trabajos de acabados en edificaciones y otros trabajos especializados	\$0.00	\$9,135.37	\$9,135.37	\$9,135.37	\$0.00	\$9,135.37	\$0.00	\$0.00	\$9,135.37	\$9,135.37	\$0.00
6191	Trabajos de acabados en edificaciones y otros trabajos especializados	\$0.00	\$9,135.37	\$9,135.37	\$9,135.37	\$0.00	\$9,135.37	\$0.00	\$0.00	\$9,135.37	\$9,135.37	\$0.00
6200	OBRA PÚBLICA EN BIENES PROPIOS	\$1,814,700.00	-\$1,254,074.66	\$560,625.34	\$560,625.34	\$0.00	\$560,625.34	\$0.00	\$0.00	\$560,625.34	\$560,625.34	\$0.00
6220	Edificación no habitacional	\$0.00	\$222,057.57	\$222,057.57	\$222,057.57	\$0.00	\$222,057.57	\$0.00	\$0.00	\$222,057.57	\$222,057.57	\$0.00
6221	Edificación no habitacional	\$0.00	\$222,057.57	\$222,057.57	\$222,057.57	\$0.00	\$222,057.57	\$0.00	\$0.00	\$222,057.57	\$222,057.57	\$0.00
6240	División de terrenos y construcción de obras de urbanización	\$1,614,700.00	-\$1,417,676.23	\$197,023.77	\$197,023.77	\$0.00	\$197,023.77	\$0.00	\$0.00	\$197,023.77	\$197,023.77	\$0.00
6241	División de terrenos y construcción de obras de urbanización	\$1,614,700.00	-\$1,417,676.23	\$197,023.77	\$197,023.77	\$0.00	\$197,023.77	\$0.00	\$0.00	\$197,023.77	\$197,023.77	\$0.00
6270	Instalaciones y equipamiento en construcciones	\$200,000.00	-\$70,000.00	\$130,000.00	\$130,000.00	\$0.00	\$130,000.00	\$0.00	\$0.00	\$130,000.00	\$130,000.00	\$0.00
6271	Instalaciones y equipamiento en construcciones	\$200,000.00	-\$70,000.00	\$130,000.00	\$130,000.00	\$0.00	\$130,000.00	\$0.00	\$0.00	\$130,000.00	\$130,000.00	\$0.00
6290	Trabajos de acabados en edificaciones y otros trabajos especializados	\$0.00	\$11,544.00	\$11,544.00	\$11,544.00	\$0.00	\$11,544.00	\$0.00	\$0.00	\$11,544.00	\$11,544.00	\$0.00
6291	Trabajos de acabados en edificaciones y otros trabajos especializados	\$0.00	\$11,544.00	\$11,544.00	\$11,544.00	\$0.00	\$11,544.00	\$0.00	\$0.00	\$11,544.00	\$11,544.00	\$0.00
6300	PROYECTOS PRODUCTIVOS Y ACCIONES DE FOMENTO	\$500,000.00	-\$200,000.01	\$299,999.99	\$299,999.99	\$0.00	\$299,999.99	\$0.00	\$0.00	\$299,999.99	\$299,999.99	\$0.00
6310	Estudios, formulación y evaluación de proyectos productivos no incluidos en conceptos anteriores de	\$500,000.00	-\$200,000.01	\$299,999.99	\$299,999.99	\$0.00	\$299,999.99	\$0.00	\$0.00	\$299,999.99	\$299,999.99	\$0.00
6311	Estudios, formulación y evaluación de proyectos productivos no incluidos en conceptos anteriores de	\$500,000.00	-\$200,000.01	\$299,999.99	\$299,999.99	\$0.00	\$299,999.99	\$0.00	\$0.00	\$299,999.99	\$299,999.99	\$0.00
9000	DEUDA PÚBLICA	\$0.00	\$536,676.06	\$536,676.06	\$536,676.06	\$0.00	\$536,676.06	\$0.00	\$0.00	\$536,676.06	\$536,676.06	\$0.00
9900	ADEUDOS DE EJERCICIOS FISCALES ANTERIORES (ADEFAS)	\$0.00	\$536,676.06	\$536,676.06	\$536,676.06	\$0.00	\$536,676.06	\$0.00	\$0.00	\$536,676.06	\$536,676.06	\$0.00
9910	ADEFAS	\$0.00	\$536,676.06	\$536,676.06	\$536,676.06	\$0.00	\$536,676.06	\$0.00	\$0.00	\$536,676.06	\$536,676.06	\$0.00
9911	ADEFAS	\$0.00	\$536,676.06	\$536,676.06	\$536,676.06	\$0.00	\$536,676.06	\$0.00	\$0.00	\$536,676.06	\$536,676.06	\$0.00
Total		\$71,704,700.00	\$11,818,634.98	\$83,523,334.98	\$83,523,334.98	\$0.00	\$80,977,552.11	\$2,545,782.87	\$2,545,782.87	\$80,977,552.11	\$80,977,552.11	\$0.00

PROF. GUADALUPE MARRIÑEZ MANZANO
PRESIDENTE MUNICIPAL

C. RAMIRO LÓPEZ SÁNCHEZ
REGIDOR DE HACIENDA

C.P. EMMANUEL HERNÁNDEZ GARCÍA
TESORERO MUNICIPAL

000056



(CIFRAS EN PESOS Y CENTAVOS)

Concepto	Egresos Aprobado 1	Ampliaciones/ (Reducciones) 2	Egresos Modificado 3 = (1 + 2)	Egresos Devengado 4	Egresos Pagado 5	Subejercicio 6 = (3 - 4)
Gobierno						
Legislación						
Justicia						
Coordinación de la Política de Gobierno						
Relaciones Exteriores						
Asuntos Financieros y Hacendarios	\$ 30,596,454.91	\$ 3,869,973.86	\$ 34,466,428.77	\$ 34,386,438.58	\$ 34,386,438.58	\$ 79,990.19
Seguridad Nacional			\$ -			\$ -
Asuntos de Orden Público y de Seguridad Interior	\$ 430,000.00	-\$ 403,737.60	\$ 26,262.40	\$ 26,262.40	\$ 26,262.40	\$ -
Otros Servicios Generales	\$ 1,614,700.00	-\$ 1,515,066.07	\$ 99,633.93	\$ 99,633.93	\$ 99,633.93	\$ -
Desarrollo Social						
Protección Ambiental	\$ 4,700,000.00	\$ 1,214,311.74	\$ 5,914,311.74	\$ 5,914,311.74	\$ 5,914,311.74	\$ -
Vivienda y Servicios a la Comunidad	\$ 18,800,000.00	\$ 16,481,587.15	\$ 35,281,587.15	\$ 33,161,466.15	\$ 33,161,466.15	\$ 2,120,121.00
Salud	\$ 7,943,545.09	-\$ 5,199,574.74	\$ 2,743,970.35	\$ 2,743,970.35	\$ 2,743,970.35	\$ -
Recreación, Cultura y Otras Manifestaciones Sociales	\$ 200,000.00	\$ 348,660.08	\$ 548,660.08	\$ 548,660.08	\$ 548,660.08	\$ -
Educación	\$ 1,200,000.00	\$ 1,412,692.49	\$ 2,612,692.49	\$ 2,267,020.81	\$ 2,267,020.81	\$ 345,671.68
Protección Social	\$ 700,000.00	\$ 384,641.95	\$ 1,084,641.95	\$ 1,084,641.95	\$ 1,084,641.95	\$ -
Otros Asuntos Sociales	\$ 3,750,000.00	-\$ 3,185,132.14	\$ 564,867.86	\$ 564,867.86	\$ 564,867.86	\$ -
Desarrollo Económico						
Asuntos Económicos, Comerciales y Laborales en General			\$ -	\$ -	\$ -	\$ -
Agropecuaria, Silvicultura, Pesca y Caza	\$ 500,000.00	-\$ 500,000.00	\$ -	\$ -	\$ -	\$ -
Combustibles y Energía			\$ -	\$ -	\$ -	\$ -
Minería, Manufacturas y Construcción			\$ -	\$ -	\$ -	\$ -
Transporte			\$ -	\$ -	\$ -	\$ -
Comunicaciones	\$ 1,050,000.00	-\$ 945,121.74	\$ 104,878.26	\$ 104,878.26	\$ 104,878.26	\$ -
Turismo			\$ -	\$ -	\$ -	\$ -
Ciencia, Tecnología e Innovación	\$ 120,000.00	-\$ 74,876.00	\$ 45,124.00	\$ 45,124.00	\$ 45,124.00	\$ -
Otras Industrias y Otros Asuntos Económicos	\$ 100,000.00	-\$ 69,724.00	\$ 30,276.00	\$ 30,276.00	\$ 30,276.00	\$ -
Otras no Clasificadas en Funciones Anteriores						
Transacciones de la Deuda Publica / Costo Financiero de la Deuda						
Transferencias, Participaciones y Aportaciones entre Diferentes Niveles y Ordenes de Gobierno						
Saneamiento del Sistema Financiero						
Adeudos de Ejercicios Fiscales Anteriores						
Total del Gasto	\$ 71,704,700.00	\$ 11,818,634.98	\$ 83,523,334.98	\$ 80,977,552.11	\$ 80,977,552.11	\$ 2,545,782.87

PROF. GUADALUPE MARTÍNEZ MANZANO
PRESIDENTE MUNICIPAL

C.P. EMMANUEL HERNÁNDEZ GARCÍA
TESORERO MUNICIPAL

LIC. PETER ALBA CADENA
SINDICO MUNICIPAL

C. RAMIRO LOPEZ SANCHEZ
REGIDOR DE HACIENDA


MUNICIPIO DE EL NARANJO
ESTADO DE SAN LUIS POTOSÍ
CUENTA PUBLICA EJERCICIO FISCAL 2014
Estado sobre el ejercicio del presupuesto
Ramo o Dependencia / Función a segundo y tercer dígito Al 31/dic/2014
Del 01 de Enero al 31 de Diciembre de 2014

Ramo o Dependencia Función a segundo y tercer dígito	Aprobado	Ampliaciones / (Reducciones)	Presupuesto		Presupuesto Disponble para Comprometer	Devengado	Comprometid o No Devengado	Presupuesto Sin Devengar	Cuentas por Pagar Deuda			
			Vigente	Comprometido					Ejercido	Pagado		
0 Sin Ramo/Dependencia												
1000 GOBIERNO	\$32,641,154.91	\$1,951,170.19	\$34,592,325.10	\$34,592,325.10	\$0.00	\$34,512,334.91	\$79,990.19	\$79,990.19	\$34,512,334.91	\$34,512,334.91	\$0.00	
1500 ASUNTOS FINANCIEROS Y HACENDARIOS	\$30,596,454.91	\$3,869,973.86	\$34,466,428.77	\$34,466,428.77	\$0.00	\$34,386,438.58	\$79,990.19	\$79,990.19	\$34,386,438.58	\$34,386,438.58	\$0.00	
1510 Asuntos Financieros	\$4,735,000.00	\$2,861,813.78	\$7,596,813.78	\$7,596,813.78	\$0.00	\$7,538,146.82	\$58,666.96	\$58,666.96	\$7,538,146.82	\$7,538,146.82	\$0.00	
1520 Asuntos Hacendarios	\$25,861,454.91	\$1,008,160.08	\$26,869,614.99	\$26,869,614.99	\$0.00	\$26,848,291.76	\$21,323.23	\$21,323.23	\$26,848,291.76	\$26,848,291.76	\$0.00	
1700 ASUNTOS DE ORDEN PÚBLICO Y DE SEGURIDAD	\$430,000.00	-\$403,737.60	\$26,262.40	\$26,262.40	\$0.00	\$26,262.40	\$0.00	\$0.00	\$26,262.40	\$26,262.40	\$0.00	
1710 Policía	\$430,000.00	-\$403,737.60	\$26,262.40	\$26,262.40	\$0.00	\$26,262.40	\$0.00	\$0.00	\$26,262.40	\$26,262.40	\$0.00	
1800 OTROS SERVICIOS GENERALES	\$1,614,700.00	-\$1,515,066.07	\$99,633.93	\$99,633.93	\$0.00	\$99,633.93	\$0.00	\$0.00	\$99,633.93	\$99,633.93	\$0.00	
1810 Servicios Registrales, Administrativos y Patrimoniales	\$1,614,700.00	-\$1,614,700.00	\$0.00	\$0.00	\$0.00	\$0.00	\$0.00	\$0.00	\$0.00	\$0.00	\$0.00	
1850 Otros	\$0.00	\$99,633.93	\$99,633.93	\$99,633.93	\$0.00	\$99,633.93	\$0.00	\$0.00	\$99,633.93	\$99,633.93	\$0.00	
2000 DESARROLLO SOCIAL	\$37,293,545.09	\$11,457,186.53	\$48,750,731.62	\$48,750,731.62	\$0.00	\$46,284,938.94	\$2,465,792.68	\$2,465,792.68	\$46,284,938.94	\$46,284,938.94	\$0.00	
2100 PROTECCIÓN AMBIENTAL	\$4,700,000.00	\$1,214,311.74	\$5,914,311.74	\$5,914,311.74	\$0.00	\$5,914,311.74	\$0.00	\$0.00	\$5,914,311.74	\$5,914,311.74	\$0.00	
2130 Ordenación de Aguas Residuales, Drenaje y	\$3,600,000.00	\$1,655,275.04	\$5,255,275.04	\$5,255,275.04	\$0.00	\$5,255,275.04	\$0.00	\$0.00	\$5,255,275.04	\$5,255,275.04	\$0.00	
2160 Otros de Protección Ambiental	\$1,100,000.00	-\$440,963.30	\$659,036.70	\$659,036.70	\$0.00	\$659,036.70	\$0.00	\$0.00	\$659,036.70	\$659,036.70	\$0.00	
2200 VIVIENDA Y SERVICIOS A LA COMUNIDAD	\$18,800,000.00	\$16,481,587.15	\$35,281,587.15	\$35,281,587.15	\$0.00	\$33,161,466.15	\$2,120,121.00	\$2,120,121.00	\$33,161,466.15	\$33,161,466.15	\$0.00	
2210 Urbanización	\$6,400,000.00	-\$2,342,378.98	\$4,057,621.02	\$4,057,621.02	\$0.00	\$4,057,621.02	\$0.00	\$0.00	\$4,057,621.02	\$4,057,621.02	\$0.00	
2220 Desarrollo Comunitario	\$745,000.00	\$15,864,461.01	\$16,609,461.01	\$16,609,461.01	\$0.00	\$16,609,461.01	\$0.00	\$0.00	\$16,609,461.01	\$16,609,461.01	\$0.00	
2230 Abastecimiento de Agua	\$55,000.00	\$3,001,963.86	\$3,056,963.86	\$3,056,963.86	\$0.00	\$3,056,963.86	\$0.00	\$0.00	\$3,056,963.86	\$3,056,963.86	\$0.00	
2240 Alumbrado Público	\$1,500,000.00	-\$488,543.63	\$1,011,456.37	\$1,011,456.37	\$0.00	\$1,011,456.37	\$0.00	\$0.00	\$1,011,456.37	\$1,011,456.37	\$0.00	
2250 Vivienda	\$1,100,000.00	\$9,233,195.25	\$10,333,195.25	\$10,333,195.25	\$0.00	\$8,213,074.25	\$2,120,121.00	\$2,120,121.00	\$8,213,074.25	\$8,213,074.25	\$0.00	
2260 Servicios Comunales	\$9,000,000.00	-\$8,787,110.36	\$212,889.64	\$212,889.64	\$0.00	\$212,889.64	\$0.00	\$0.00	\$212,889.64	\$212,889.64	\$0.00	
2300 SALUD	\$7,943,545.09	-\$5,199,574.74	\$2,743,970.35	\$2,743,970.35	\$0.00	\$2,743,970.35	\$0.00	\$0.00	\$2,743,970.35	\$2,743,970.35	\$0.00	
2310 Prestación de Servicios de Salud a la Comunidad	\$5,857,462.84	-\$5,429,545.85	\$427,916.99	\$427,916.99	\$0.00	\$427,916.99	\$0.00	\$0.00	\$427,916.99	\$427,916.99	\$0.00	
2320 Prestación de Servicios de Salud a la Persona	\$1,695,085.23	\$386,874.62	\$2,081,959.85	\$2,081,959.85	\$0.00	\$2,081,959.85	\$0.00	\$0.00	\$2,081,959.85	\$2,081,959.85	\$0.00	
2350 Protección Social en Salud	\$390,997.02	-\$156,903.51	\$234,093.51	\$234,093.51	\$0.00	\$234,093.51	\$0.00	\$0.00	\$234,093.51	\$234,093.51	\$0.00	
2400 RECREACIÓN, CULTURA Y OTRAS	\$200,000.00	\$348,660.08	\$548,660.08	\$548,660.08	\$0.00	\$548,660.08	\$0.00	\$0.00	\$548,660.08	\$548,660.08	\$0.00	
2410 Deporte y Recreación	\$200,000.00	-\$21,339.91	\$178,660.09	\$178,660.09	\$0.00	\$178,660.09	\$0.00	\$0.00	\$178,660.09	\$178,660.09	\$0.00	
2420 Cultura	\$0.00	\$369,999.99	\$369,999.99	\$369,999.99	\$0.00	\$369,999.99	\$0.00	\$0.00	\$369,999.99	\$369,999.99	\$0.00	
2500 EDUCACIÓN	\$1,200,000.00	\$1,412,692.49	\$2,612,692.49	\$2,612,692.49	\$0.00	\$2,267,020.81	\$345,671.68	\$345,671.68	\$2,267,020.81	\$2,267,020.81	\$0.00	
2510 Educación Básica	\$0.00	\$1,737,865.56	\$1,737,865.56	\$1,737,865.56	\$0.00	\$1,392,193.88	\$345,671.68	\$345,671.68	\$1,392,193.88	\$1,392,193.88	\$0.00	
2520 Educación Media Superior	\$0.00	\$328,087.08	\$328,087.08	\$328,087.08	\$0.00	\$328,087.08	\$0.00	\$0.00	\$328,087.08	\$328,087.08	\$0.00	
2560 Otros Servicios Educativos y Actividades Inherentes	\$1,200,000.00	-\$653,260.15	\$546,739.85	\$546,739.85	\$0.00	\$546,739.85	\$0.00	\$0.00	\$546,739.85	\$546,739.85	\$0.00	
2600 PROTECCIÓN SOCIAL	\$700,000.00	\$384,641.95	\$1,084,641.95	\$1,084,641.95	\$0.00	\$1,084,641.95	\$0.00	\$0.00	\$1,084,641.95	\$1,084,641.95	\$0.00	
2680 Otros Grupos Vulnerables	\$700,000.00	\$384,641.95	\$1,084,641.95	\$1,084,641.95	\$0.00	\$1,084,641.95	\$0.00	\$0.00	\$1,084,641.95	\$1,084,641.95	\$0.00	
2700 OTROS ASUNTOS SOCIALES	\$3,750,000.00	-\$3,185,132.14	\$564,867.86	\$564,867.86	\$0.00	\$564,867.86	\$0.00	\$0.00	\$564,867.86	\$564,867.86	\$0.00	
2710 Otros Asuntos Sociales	\$3,750,000.00	-\$3,185,132.14	\$564,867.86	\$564,867.86	\$0.00	\$564,867.86	\$0.00	\$0.00	\$564,867.86	\$564,867.86	\$0.00	
3000 DESARROLLO ECONÓMICO	\$1,770,000.00	-\$1,589,721.74	\$180,278.26	\$180,278.26	\$0.00	\$180,278.26	\$0.00	\$0.00	\$180,278.26	\$180,278.26	\$0.00	
3200 AGROPECUARIA, SILVICULTURA, PESCA Y CAZA	\$500,000.00	-\$500,000.00	\$0.00	\$0.00	\$0.00	\$0.00	\$0.00	\$0.00	\$0.00	\$0.00	\$0.00	
3210 Agropecuaria	\$500,000.00	-\$500,000.00	\$0.00	\$0.00	\$0.00	\$0.00	\$0.00	\$0.00	\$0.00	\$0.00	\$0.00	

MUNICIPIO DE EL NARANJO
ESTADO DE SAN LUIS POTOSÍ
CUENTA PUBLICA EJERCICIO FISCAL 2014
Estado sobre el ejercicio del presupuesto
Ramo o Dependencia / Función a segundo y tercer dígito Al 31/dic/2014
Del 01 de Enero al 31 de Diciembre de 2014

Ramo o Dependencia Función a segundo y tercer dígito	Aprobado	Ampliaciones / (Reducciones)	Presupuesto Vigente	Presupuesto Comprometido	Presupuesto Disponible para Comprometer	Comprometid o No Devengado	Devengado	Comprometid o No Devengado	Presupuesto Sin Devengar	Ejercido	Pagado	Cuentas por Pagar Deuda
3600 COMUNICACIONES	\$1,050,000.00	-\$945,121.74	\$104,878.26	\$104,878.26	\$0.00	\$104,878.26	\$0.00	\$0.00	\$104,878.26	\$104,878.26	\$104,878.26	\$0.00
3610 Comunicaciones	\$1,050,000.00	-\$945,121.74	\$104,878.26	\$104,878.26	\$0.00	\$104,878.26	\$0.00	\$0.00	\$104,878.26	\$104,878.26	\$104,878.26	\$0.00
3800 CIENCIA, TECNOLOGÍA E INNOVACIÓN	\$120,000.00	-\$74,876.00	\$45,124.00	\$45,124.00	\$0.00	\$45,124.00	\$0.00	\$0.00	\$45,124.00	\$45,124.00	\$45,124.00	\$0.00
3820 Desarrollo Tecnológico	\$0.00	\$45,124.00	\$45,124.00	\$45,124.00	\$0.00	\$45,124.00	\$0.00	\$0.00	\$45,124.00	\$45,124.00	\$45,124.00	\$0.00
3840 Innovación	\$120,000.00	-\$120,000.00	\$0.00	\$0.00	\$0.00	\$0.00	\$0.00	\$0.00	\$0.00	\$0.00	\$0.00	\$0.00
3900 OTRAS INDUSTRIAS Y OTROS ASUNTOS	\$100,000.00	-\$69,724.00	\$30,276.00	\$30,276.00	\$0.00	\$30,276.00	\$0.00	\$0.00	\$30,276.00	\$30,276.00	\$30,276.00	\$0.00
3930 Otros Asuntos Económicos	\$100,000.00	-\$69,724.00	\$30,276.00	\$30,276.00	\$0.00	\$30,276.00	\$0.00	\$0.00	\$30,276.00	\$30,276.00	\$30,276.00	\$0.00
Sin Ramo/Dependencia	\$71,704,700.00	\$11,818,634.98	\$83,523,334.98	\$83,523,334.98	\$0.00	\$80,977,552.11	\$2,545,782.87	\$2,545,782.87	\$80,977,552.11	\$80,977,552.11	\$80,977,552.11	\$0.00
Total Final	\$71,704,700.00	\$11,818,634.98	\$83,523,334.98	\$83,523,334.98	\$0.00	\$80,977,552.11	\$2,545,782.87	\$2,545,782.87	\$80,977,552.11	\$80,977,552.11	\$80,977,552.11	\$0.00


PROF. GUADALUPE MARTÍNEZ MANZANO
PRESIDENTE MUNICIPAL


C. RAMIRO LOPEZ SANCHEZ
REGIDOR DE HACIENDA


C.P. EMMANUEL HERNANDEZ GARCIA
TESORERO MUNICIPAL

000059